


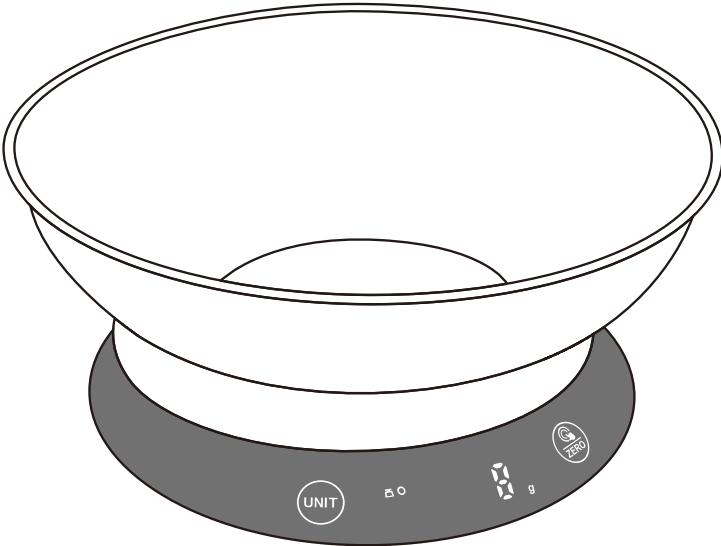
Owner's manual	Уpute za uporabu
Bedienungsanleitung	Εγχειρίδιο οδηγιών
Instrukcja obsługi	Инструкция за употреба
Návod k použití	Manual de instructiuni
Návod na použitie	Instrukcijų vadovas
Használati utasítás	Kasutusjuhendit
Navodila	



Enjoy it.

Kitchen scale with bowl
Küchenwaage mit Schale
Waga kuchenna z misą
Kuchyňská váha s miskou
Kuchynská váha s miskou
Konyhai mérleg edénnyel
Kuhinjska tehtnica s skledo

Kuhinjska vaga sa zdjelom
Ζυγαριά κουζίνας με μπολ ζύγισης
Κухненска везна с купа
Cântar de bucătărie cu vas
Virtuvinės svarstyklės su dubeniu
Köögikaal kausiga



WAŻNE INFORMACJE

- Przed rozpoczęciem użytkowania urządzenia należy przeczytać instrukcję obsługi i postępować według wskazówek w niej zawartych. Producent nie odpowiada za szkody spowodowane użytkowaniem urządzenia niezgodnie z jego przeznaczeniem lub niewłaściwą jego obsługą.
- Instrukcję obsługi należy zachować, aby można było korzystać z niej również w trakcie późniejszego użytkowania sprzętu.
- Urządzenie służy wyłącznie do użytku domowego. Nie używać do innych celów, niezgodnych z jego przeznaczeniem. Nie używać do celów medycznych i komercyjnych.
- Niniejszy sprzęt może być użytkowany przez dzieci w wieku co najmniej 8 lat i przez osoby o obniżonych możliwościach fizycznych, umysłowych i osoby o braku doświadczenia i znajomości bezpieczny sposób, tak aby związane z tym zagrożenia były zrozumiałe. Dzieci nie powinny bawić się urządzeniem i bez nadzoru wykonywać czyszczenia i konserwacji sprzętu.
- Waga jest urządzeniem precyzyjnym. Nie należy jej upuszczać, uderzać ani potrząsać.
- Jeżeli waga będzie nieużywana przez dłuższy czas, należy wyjąć z niej baterie. Baterie, które zostały wyczerpane lub były nieużywane dłuższy czas mogą wyciec.



Jeśli na urządzeniu znajduje się znak przekreślonego kosza na śmieci, oznacza to, że produkt jest objęty postanowieniami dyrektywy europejskiej 2012/19/EU. Należy zapoznać się z wymaganiami dotyczącymi lokalnego systemu zbiórki odpadów elektrycznych i elektronicznych. Należy postępować zgodnie z lokalnymi przepisami. Nie wolno wyrzucać tego produktu razem ze zwykłymi odpadami domowymi. Prawidłowe usunięcie starego produktu zapobiegnie potencjalnym negatywnym skutkom dla środowiska naturalnego i zdrowia ludzkiego.

Szczegółowe informacje o najbliższym punkcie zbiórki można uzyskać bezpośrednio od sprzedawcy lub w firmie

Blaupunkt Competence Center, 2N-Everpol Sp. z o.o., ul. Puławska 403A, 02-801 Warszawa, tel. +48 22 331 9959, email: info@blaupunkt-audio.pl



Urządzenie jest wyposażone w baterie objęte dyrektywą europejską 2006/66/WE. Baterii nie wolno wyrzucać razem z odpadami gospodarstwa domowego. Należy zapoznać się z lokalnymi przepisami dotyczącymi oddzielnej zbiórki baterii, ponieważ prawidłowa utylizacja zapobiegnie potencjalnym negatywnym skutkom dla środowiska naturalnego i zdrowia ludzkiego.

Informacje o ochronie środowiska naturalnego

Opakowanie zawiera tylko niezbędne elementy. Dołożono wszelkich starań, aby trzy materiały składowe opakowania były łatwe do oddzielenia: karton (pudełko), pianka polistyrenowa (zabezpieczenia wewnątrz) i polietylen (torebki, arkusz ochronny).

Urządzenie wyprodukowano z materiałów, które można poddać recyklingowi i użyć ponownie po ich demontażu przez wyspecjalizowaną firmę. Należy przestrzegać lokalnych przepisów dotyczących utylizacji materiałów opakowaniowych, zużytych baterii i niepotrzebnych urządzeń.



Urządzenie jest zgodne z wymogami dyrektyw Unii Europejskiej:

- Kompatybilność elektromagnetyczna - Electromagnetic compatibility (EMC)

Wyrób oznaczony CE na tabliczce znamionowej



Produkt został wyprodukowany z wysokiej jakości materiałów i podzespołów, które można poddać recyklingowi i ponownie użyć.

DANE TECHNICZNE

Udźwig do 5kg, podziałka 1g

Zasilanie: 3 x baterie 1,5V LR03 (AAA)

1. Wyświetlacz

1a. Funkcja tary aktywna

1b. Waga wyzerowana

1c. Wartość ujemna

1d. Tryb pracy (waga, objętość wody/mleka)

1e. Jednostki wagi/objętości

2. Platforma wagi

3. Misa

WYMIANA BATERII


1. Otworzyć pokrywę baterii na spodzie urządzenia. Wyjąć zużytą baterię.

2. Włożyć nową baterię zwracając uwagę na polaryzację.



ZMIANA JEDNOSTEK, TRYBU PRACY

Aby zmienić tryb pracy (pomiar wagi / objętości wody / objętości mleka) lub jednostki (imperialne / metryczne), nacisnąć przycisk UNIT.

POMIAR WAGI PRODUKTÓW

Uruchomić wagę przyciskiem . Położyć produkt w misie. Na wyświetlaczu zostanie przedstawiony wynik pomiaru.

FUNKCJA TARY

Uruchomić wagę przyciskiem . Położyć puste naczynie na wadze. Nacisnąć ponownie przycisk  by wyzerować wagę.

WSKAZANIA BŁĘDÓW



Err – Waga została przeciążona.



Lo – Niski poziom naładowania baterii, należy wymienić baterie.

W przypadku wyświetlenia błędu, jeżeli waga nie wyłączy się automatycznie po dłuższym czasie, należy wyjąć baterie na ponad 5 sekund.

CZYSZCZENIE I KONSERWACJA

Przecierać platformę wagi wilgotną ściereczką. Następnie wytrzeć do sucha. Nie zanużać wagi w wodzie i innych cieczach.