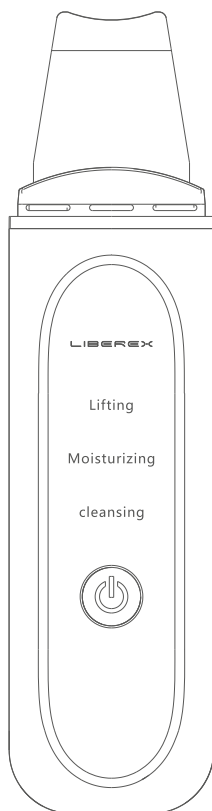


# LIBEREK

## Ultrasonic skin cleaner

### Instrukcja obsługi



Dziękujemy za zakup produktu C-103 Ultrasonic skin cleaner.

Prosimy o dokładne zapoznanie się z treścią niniejszej instrukcji przed rozpoczęciem użytkowania urządzenia i zachowanie jej w dobrym stanie, w celu przekazania jej kolejnym użytkownikom.

Zdjęcia produktu i związane z nim cechy przedstawione w tej instrukcji, jak również wyjaśnienie niektórych terminów, są tylko dla celów informacyjnych. Rzeczywisty produkt może się nieznacznie różnić.

## **Uwaga**

Instrukcja zawiera środki ostrożności oraz zasady prawidłowego użytkowania produktu. Prosimy o dokładne zapoznanie się z instrukcją przed użyciem produktu i utrzymywanie jej w dobrym stanie, aby uniknąć uszkodzeń i zagrożeń spowodowanych niewłaściwym użytkowaniem. Produkt jest przeznaczony do użytkowania przez jedną osobę. Wszystkie instrukcje bezpieczeństwa są dla Twojego własnego bezpieczeństwa.

## **Ostrzeżenie**

Istnieje możliwość wystąpienia niebezpiecznej sytuacji w trakcie użytkowania. W poważnych przypadkach może to prowadzić do obrażeń ciała lub szkód materialnych. Aby tego uniknąć, należy postępować zgodnie z instrukcjami odpowiadającymi temu ostrzeżeniu.

1. Jeżeli przewód został uszkodzony, należy wymienić przewód na nowy o tej samej specyfikacji lub skontaktować się z serwisem producenta.
2. Należy natychmiast przerwać użytkowanie w przypadku odczuwania bólu lub nieprawidłowości w obrębie skóry, czy ciała.
3. Podczas czyszczenia, produkt powinien być wyłączony i odłączony od prądu.
4. Nie dopuszczać do użytkowania przez dzieci.
5. Nie używać produktu w pobliżu materiałów łatwopalnych (takich jak: alkohol, benzyna, zmywacz do paznokci, spray, itp.)
6. Nie należy zanurzać produktu w wodzie ani opłukiwać go bezpośrednio przy użyciu bieżącej wody.
7. Jeśli produkt został uszkodzony w wyniku upadku lub zderzenia, nie należy go ponownie używać.
8. Nie należy demontować ani naprawiać produktu samodzielnie. W sprawie konserwacji należy skontaktować się ze sklepem, w którym zakupiono produkt.
9. Prosimy używać dołączonej ładowarki i upewnić się, że napięcie jest zgodne ze specyfikacją produktu.

10. Produkt powinien być czyszczony po każdym użyciu.

11. Nie należy używać produktu w wannie, pod prysznicem ani w pobliżu wody oraz wilgotnego środowiska.



Produkt jest nieodpowiedni dla następujących osób:

1. Kobiety w ciąży lub miesiączkujące. Zaburzenia równowagi hormonalnej mogą powodować problemy skórne.

2. Alergicy lub osoby z chorobami skóry, zapaleniem skóry, alergiami skórnymi i silnymi oparzeniami słonecznymi.

3. Osoby z uszkodzeniami skóry, egzemą, opuchlizną, itp.

4. Osoby wracające do zdrowia po operacji.

5. Osoby z problemami fizycznymi, sensorycznymi lub psychicznymi. Osoby bez doświadczenia, z wyjątkiem osób pod nadzorem opiekuna, który jest odpowiedzialny za bezpieczeństwo użytkowników.

6. Osoby, które przeszły operację plastyczną twarzy lub operację wszczepienia.

7. Osoby, które niedawno przechodziły zabieg chirurgiczny (np. peeling laserowy, peeling chemiczny, gojenie ran, itp.)

8. Osoby ze stanami zapalnymi skóry lub zmianami skórnymi, egzemą, oparzeniami zgrubieniami itp.

9. Osoby, które nie odczuwają ciepła.

10. Pacjenci z wrodzoną chorobą serca.

11. Osoby z zaburzeniami nerwu twarzowego.

12. Osoby, które piją alkohol, zażywają leki, są przemęczone lub w złej kondycji fizycznej.

13. Ten produkt nie jest przeznaczony do użytku przez osoby słabe fizycznie, wolno reagujące lub z zaburzeniami psychicznymi. Z wyjątkiem osób będących pod kontrolą opiekuna lub z pomocą osoby odpowiedzialnej za ich bezpieczeństwo. Zabrania się używania tego produktu przez dzieci i osoby niepełnosprawne bez nadzoru. Produkt nie jest zabawką oraz nie jest przeznaczony do użytku przez dzieci.

## Uwaga

Jeżeli skóra nie jest dokładnie oczyszczona, produkty do pielęgnacji skóry są trudne do wchłonięcia przez skórę. Po upływie czasu nasza skóra traci swoją przejrzystość i stopniowo pojawiają się problemy skórne, takie jak trądzik, zwiotczenia i czarne plamy.

# Specyfikacja

Nazwa produktu: Ultrasonic Skin Cleaner

Pojemność akumulatora: 300 mAh

Czas ładowania: ok. 3 h

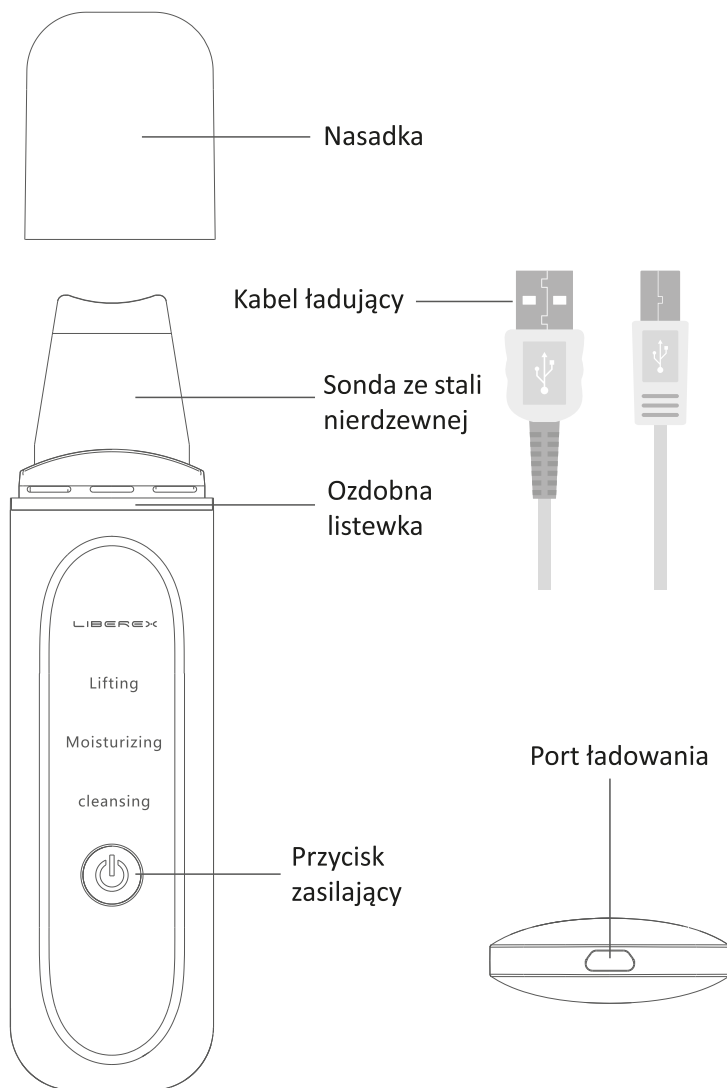
Wejście: 3.7 V=1.5 W

Wymiary produktu: 172.5 × 42 × 15 mm

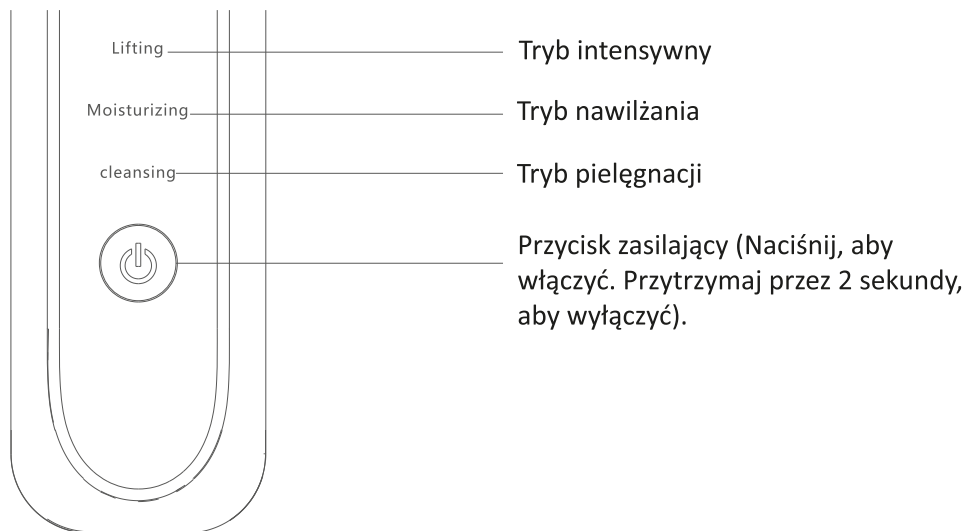
Wymiary opakowania: 195 × 115 × 48 mm

Waga netto: 70 g

# Opis produktu



# Instrukcja użytkowania



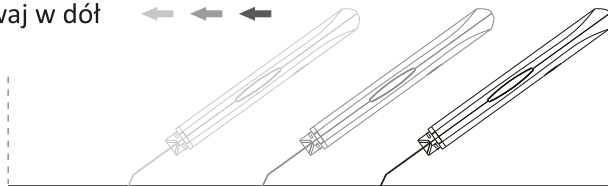
## Oczyszczanie

Tryb czyszczenia ultradźwiękiem (używany z myjką do twarzy).

1. Zwilż twarz ciepłą wodą, użyj płynu do mycia twarzy i pocieraj aż do wytworzenia piany, a następnie użyj produktu.
2. Kliknij przycisk, aby włączyć tryb pielęgnacji ultradźwiękiem.
3. Powoli przesuwaj urządzenie w kierunku wskazanym przez strzałkę, aby oczyścić skórę. Oczyszczanie powinno trwać 3 minuty.



Przesuwaj w dół



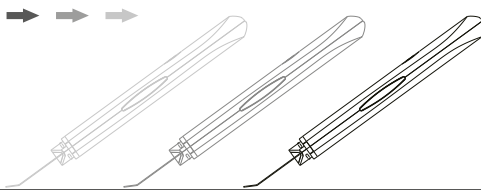
## Nawilżenie i odżywienie

Tryb nawilżający (stosować z esencją/emulsją/maską).

1. Wetrzyj odpowiedni krem/emulsję w skórę twarzy.
2. Naciśnij przycisk dwa razy, aby wybrać tryb nawilżania.
3. Unieś urządzenie w górę i powoli przesuwaj w kierunku wskazanym przez strzałkę. Nawilżanie powinno trwać 3 minuty.



Przesuwaj w górę



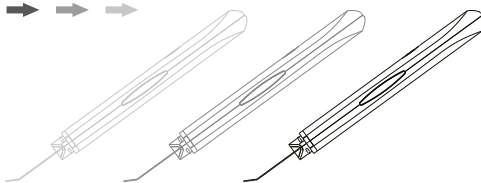
## Odprężenie i wzmocnienie

Tryb intensywny (z kremem).

1. Zadbaj o nawilżenie twarzy.
2. Naciśnij trzykrotnie przycisk, aby wybrać tryb intensywny.
3. Unieś urządzenie w górę i powoli przesuwaj w kierunku wskazanym przez strzałkę, aby masować skórę przez 3 minuty.



Przesuwaj w górę



## Ochrona środowiska

Produkt, opakowanie i akcesoria są wykonane z materiałów nadających się do recyklingu.

Odpady są podzielone na różne poziomy recyklingu, aby ułatwić ponowne wykorzystanie zużytych materiałów.



## Utylizacja odpadów

Etykieta na produkcie, instrukcji obsługi lub opakowaniu wskazuje, że produkt nie może być traktowany jako zwykły odpad domowy po zakończeniu okresu użytkowania. Prosimy o skonsultowanie się z zarządem gospodarowania odpadami w celu dokonania recyklingu zgodnie z klasyfikacją odpadów.



# Ochrona środowiska



Zużyty sprzęt elektroniczny oznakowany zgodnie z dyrektywą Unii Europejskiej, nie może być umieszczany łącznie z innymi odpadami komunalnymi. Podlega on selektywnej zbiórce i recyklingowi w wyznaczonych punktach. Zapewniając jego prawidłowe usuwanie, zapobiegasz potencjalnym, negatywnym konsekwencjom dla środowiska naturalnego i zdrowia ludzkiego. System zbierania zużytego sprzętu zgodny jest z lokalnie obowiązującymi przepisami ochrony środowiska dotyczącymi usuwania odpadów. Szczegółowe informacje na ten temat można uzyskać w urzędzie miejskim, zakładzie oczyszczania lub sklepie, w którym produkt został zakupiony.



Produkt spełnia wymagania dyrektyw tzw. Nowego Podejścia Unii Europejskiej (UE), dotyczących zagadnień związanych z bezpieczeństwem użytkownika, ochroną zdrowia i ochroną środowiska, określających zagrożenia, które powinny zostać wykryte i wyeliminowane.

Szczegółowe informacje o warunkach gwarancji dystrybutora / producenta dostępne na stronie internetowej <https://serwis.innpro.pl/gwarancja.php>

## Rozwiązywanie problemów

<b>Problem</b>	<b>Możliwe przyczyny</b>	<b>Sposób rozwiązania</b>
Głowica urządzenia nie wibruje.	Odształcenie ostrza.	Przytrzymaj głowicę dłońmi i delikatnie ją wyprostuj.
	Wypadanie wewnętrznego przewodnika.	Skontaktuj się z serwisem producenta.
	Nadmierny nacisk podczas użytkowania.	Zmniejsz intensywność stosowania. Upewnij się, że głowica delikatnie dotyka skóry.
Urządzenie się nie uruchamia.	Niski poziom akumulatora.	Ładuj urządzenie przez 2 godziny, a następnie włącz je ponownie.
	Uszkodzenie akumulatora poprzez długotrwałe przechowywanie urządzenia.	Skontaktuj się z serwisem producenta.
	Uszkodzenie spowodowane dostaniem się wody do wnętrza urządzenia.	Skontaktuj się z serwisem producenta.
	Awaria spowodowana dostaniem się wody do przycisku.	Skontaktuj się z serwisem producenta.
Jeżeli produkt nadal nie działa prawidłowo, należy zaprzestać jego użytkowania i skontaktować się z serwisem producenta.		