

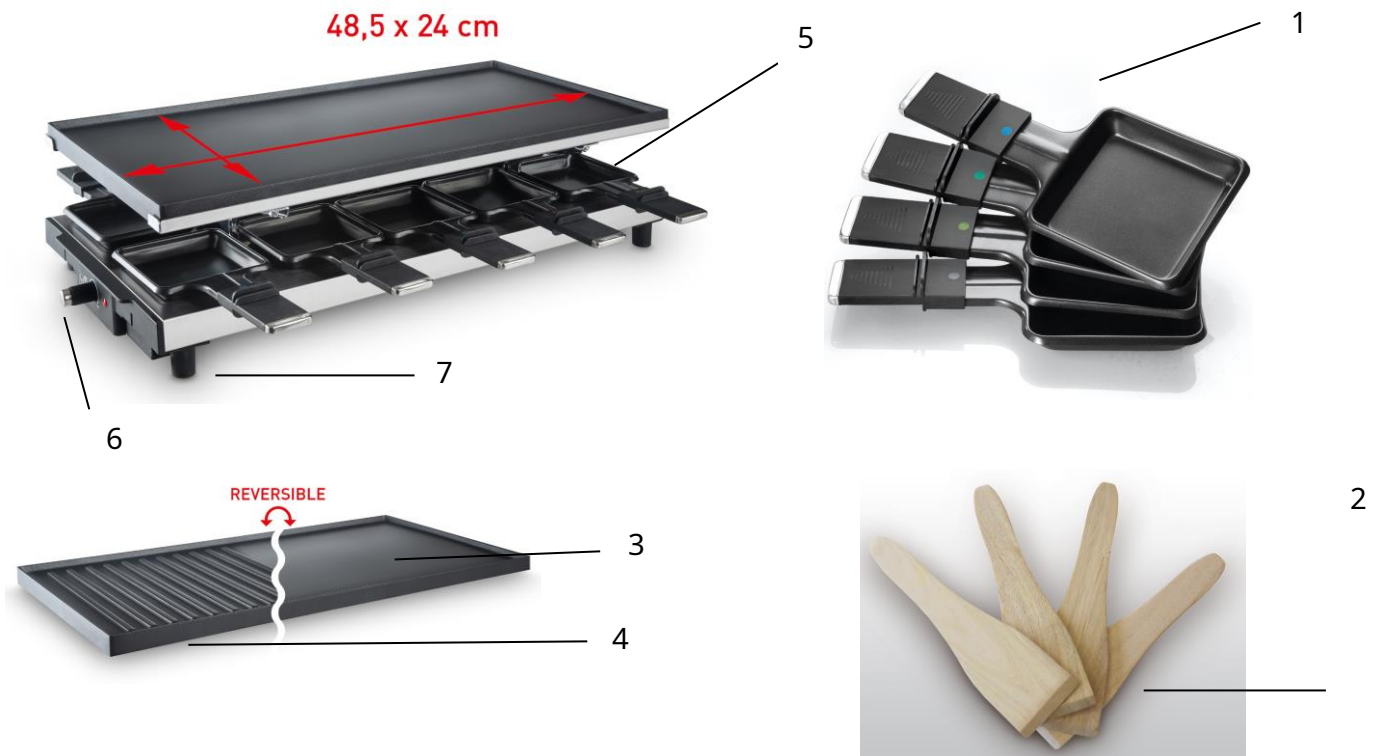


RACLETTE - GRILL RG 4180



INSTRUKCJA OBSŁUGI

Uważnie przeczytaj instrukcję obsługi przed użyciem tego urządzenia.
Zachowaj instrukcję ostrożnie!




Opis urządzenia

1. Patelnie do raclette (10 sztuk)
2. Drewniane szpatułki (10 sztuk)
3. Powierzchnia do pieczenia strona 1: Teppanyaki/gładka powierzchnia
4. Strona powierzchni do pieczenia 2: Żebrowana powierzchnia do grillowania
5. Solidna podstawa z elementem grzewczym
6. Regulowany termostat
7. Stopy antypoślizgowe

Gratulacje! Właśnie kupiłeś wysokiej jakości urządzenie, które zapewni Ci mnóstwo zabawy. Wszystkie osoby, które **NIE** przeczytają tej instrukcji obsługi **NIE** mogą używać tego urządzenia. Naruszenie zaleceń i instrukcji wymienionych w niniejszej instrukcji obsługi powoduje automatyczne wygaśnięcie gwarancji!

1. ZASADY BEZPIECZEŃSTWA

To urządzenie zostało zbudowane zgodnie z europejskimi normami bezpieczeństwa CE i jest zgodne z ogólnie uznanymi normami i przepisami dotyczącymi bezpieczeństwa urządzeń. Podobnie jak w przypadku wszystkich urządzeń elektrycznych, należy podjąć niezbędne środki ostrożności, aby uniknąć wypadków lub uszkodzeń.

-  **Uwaga! Niebezpieczeństwo poparzenia!** Podczas korzystania z tego urządzenia niektóre powierzchnie mogą się nagrzewać. Dotykać przycisku termostatu tylko podczas pracy urządzenia i przed jego całkowitym schłodzeniem.
- **Uwaga!** Nawet po wyłączeniu urządzenia niektóre powierzchnie pozostaną gorące przez pewien czas, powodując ryzyko poparzenia. **ZAWSZE** poczekaj, aż urządzenie całkowicie ostygnie przed przenoszeniem, czyszczeniem lub przechowywaniem.
- Z tego urządzenia mogą korzystać dzieci w wieku poniżej 8 lat, osoby o ograniczonych zdolnościach fizycznych, sensorycznych lub umysłowych lub bez doświadczenia i wiedzy, pod warunkiem, że są nadzorowane i poinstruowane, aby korzystać z urządzenia w bezpieczny sposób i rozumieć związane z tym zagrożenia. Dzieci nie mogą bawić się urządzeniem. Czyszczenie i konserwacja przez użytkownika nie mogą być wykonywane przez dzieci, chyba że są starsze niż 8 lat i są nadzorowane. Przechowuj urządzenie i jego przewód poza zasięgiem dzieci poniżej 8 lat.
- Urządzenie jest przeznaczone wyłącznie do użytku domowego.
- **NIGDY nie** dotykaj przycisku sterującego, przewodu zasilającego i wtyczki mokrymi rękami. **NIGDY nie** zanurzaj urządzenia, przewodu zasilającego lub wtyczki w wodzie (lub innej cieczy). Czyścić tylko wilgotną szmatką. W przypadku zamoczenia urządzenia, należy natychmiast odłączyć wtyczkę od gniazdka.
- Uszkodzony przewód zasilający może spowodować porażenie prądem. **NIGDY nie** używaj urządzenia, jeśli jest uszkodzone, upadło lub nie działa prawidłowo, lub jeśli przewód zasilający lub wtyczka są uszkodzone.

We wszystkich tych przypadkach należy zwrócić urządzenie do punktu sprzedaży lub serwisu.

- Po użyciu wyjmij wtyczkę z gniazdka. Postępuj w ten sposób również, gdy urządzenie nie jest używane, przed czyszczeniem i przenoszeniem. **NIGDY nie** ciągnąć za przewód zasilający, tylko za wtyczkę.
- **NIGDY nie** używaj oddzielnych systemów zdalnego sterowania oraz timerów z urządzeniem.
 - Używaj urządzenia tylko do tego, do czego jest przeznaczone, a mianowicie do grillowania żywności i raclette na patelniach pod grillem. Urządzenie nie może być używane do innych celów ani łączone z innymi urządzeniami!
 - Urządzenie może być używane tylko wtedy, gdy jest całkowicie i prawidłowo zamontowane.
 - **NIGDY nie** zostawiaj urządzenia bez nadzoru i nie przenoś go, gdy jest podłączone do zasilania.
 - **ZAWSZE** umieść urządzenie na solidnej i płaskiej podstawie, takiej jak blat kuchenny lub stół, tak aby urządzenie się nie przesunęło ani nie przewróciło.
 - **NIGDY nie** przenosić urządzenie za przewód zasilający. **NIGDY nie** okręcać przewodu zasilającego wokół urządzenia,
- W przypadku użycia przedłużacza:
 - Używaj wyłącznie przedłużacza o średnicy co najmniej równej średnicy przewodu urządzenia i zintegrowanej wtyczki z uziemieniem, który ma wyższą moc niż urządzenie.
 - Podejmij wszelkie niezbędne środki, aby nikt nie potknął się o przedłużacz.
- Sznurek nie może zwisac nad krawędzią stołu lub blatu.
- **NIE umieszczaj** przewodu zasilającego w pobliżu źródeł ciepła, takich jak kuchenki, grzejniki lub piekarniki.
- **NIGDY nie** przykrywaj niczym urządzenia, gdy działa lub nadal się stygnie.
- Używaj tylko oryginalnych akcesoriów.
- Naprawy mogą być wykonywane wyłącznie przez uznanego warsztatu lub centrum serwisowe.
- **NIE umieszczaj** urządzenia w pobliżu zasłon, dekoracji ściennych, odzieży, ręczników lub innych łatwopalnych przedmiotów.
- **NIE umieszczaj** na płycie do pieczenia przedmioty łatwopalne lub przewodzące ciepło, takie jak ręcznik (papierowy), sztućce, ...
- To urządzenie **NIE** nadaje się do przygotowywania potraw flambirowanych
- To urządzenie **NIE** nadaje się do użytku z węglem drzewnym lub innymi paliwami.
- **NIE polewaj** blachy do pieczenia zimną wodą, dopóki jest jeszcze gorąca.
- Pozostaw co najmniej 0,5 m wolnej przestrzeni wokół urządzenia i 1 m wolnej wysokości, aby uniknąć uszkodzeń spowodowanych rozpryskami tłuszczu lub wysoką temperaturą oraz aby piec/grill był bez przeszkód.
- To urządzenie jest przeznaczone wyłącznie do użytku domowego, a nie do użytku profesjonalnego.
- Używaj urządzenia wyłącznie przy napięciu sieciowym wskazanym na etykiecie identyfikacyjnej (230 V).

2. PRZED PIERWSZYM UŻYCIEM

- Usuń wszystkie opakowania i naklejki.
- Przechowuj opakowanie z dala od dzieci.
- Najpierw sprawdź urządzenie pod kątem ewentualnych uszkodzeń. Jeśli jest uszkodzony, **NIE** używaj urządzenia, ale zanieś je z powrotem do punktu sprzedaży.
- Włącz urządzenie i pozwól mu się nagrzać przez około 10 minut.
- **UWAGA:** Przy pierwszym użyciu może wyczuć lekki zapach lub wydobywać się dym. To normalne.
- Ponownie wyłącz urządzenie, wyciągnij przewód z gniazdka.
- Pozwól urządzeniu całkowicie ostygnąć.
- Wyjmij blachę do pieczenia i patelnię z urządzenia. Wyczyść płytę do pieczenia i patelnię zgodnie z opisem w części „Czyszczenie” przed pierwszym użyciem.
- Włóż blachę do pieczenia z powrotem do urządzenia.
- Urządzenie jest teraz gotowe do użycia.

3. ZACZNIJ GRILLOWAĆ

- Całkowicie rozwiń przewód zasilający i podłącz urządzenie do gniazdka 230 V.
- Włącz urządzenie za pomocą przycisku termostatu.
- UWAGA: urządzenie nagrzewa się teraz. Pozwól urządzeniu nagrzać się przez około 10 minut. Jeśli podgrzejesz go zbyt mocno, kamień stanie się zbyt gorący i nie uzyskasz optymalnych rezultatów.
- UWAGA: **NIE** używaj mrożonek! Jeśli używasz rozmrożonego jedzenia, pamiętaj o wklepaniu nadmiaru płynu papierowym ręcznikiem, w przeciwnym razie nie uzyskasz idealnego rezultatu.
- Połóż wybrane jedzenie na płycie grillowej lub na patelniach i umieść je pod grillem.
- Nie używaj ostrych narzędzi do obracania lub (wyjmowania) żywności, ponieważ mogą one uszkodzić nieprzywierającą powłokę talerza lub patelni.
- Po użyciu wyciągnąć wtyczkę i wyłączyć urządzenie.
- Poczekaj, aż urządzenie całkowicie ostygnie przed jego przeniesieniem, zdjęciem płyty do pieczenia lub jej czyszczeniem.

4. CZYSZCZENIE

- Wyciągnij wtyczkę z gniazdka.
- Poczekaj, aż urządzenie całkowicie ostygnie przed zdjęciem płyty.
- Płyta grillowa i patelnie nie można myć w zmywarce. **NIGDY nie** używać sztywnych szczotek do mycia naczyń, tylko miękkiej szmatki!
- Podstawę i obudowę urządzenia można czyścić wilgotną szmatką. **NIGDY nie** zanurzaj tych części w wodzie lub innym płynie.

5. PRZYDATNE WSKAZÓWKI W PRZYPADKU USTEREK

Nie używaj urządzenia w przypadku awarii. Najpierw wykonaj następujące czynności:

Urządzenie nie nagrzewa się lub lampka kontrolna nie zapala się:

Sprawdź, czy Twoje urządzenie jest podłączone do właściwego napięcia sieciowego, czy jest napięcie sieciowe i czy urządzenie zostało prawidłowo podłączone.

-Jeśli nadal występuje usterka, zwróć urządzenie do punktu sprzedaży.

oJeśli przewód zasilający jest uszkodzony, nie używaj urządzenia i natychmiast zwróć je do punktu sprzedaży.

Urządzenie zostało zaprojektowane do użytku domowego. Warunki gwarancji wygasają w przypadku profesjonalnego użytkowania. Wady i/lub uszkodzenia wynikające z nieprzestrzegania instrukcji obsługi nie są objęte gwarancją. Zastrzegamy sobie prawo do zmian technicznych.

6. WARUNKI GWARANCJI

Twoja gwarancja zaczyna się w dniu zakupu. Gwarancja trwa 2 lata.

Ustalenie gwarancji :


- Gwarancja obejmuje każdą bezpłatną naprawę i/lub wymianę części uznanych za wadliwe przez nasz dział techniczny, a także w przypadku, gdy uszkodzenie wynika z wad produkcyjnych, konstrukcyjnych lub materiałowych. Gwarancja nie obejmuje uszkodzeń ani normalnego zużycia płyty do pieczenia.

Gwarancja wygasa w następujących przypadkach :

- Nieprawidłowe podłączenie, np. napięcia elektryczne.
- Nieprawidłowe lub profesjonalne użycie lub niewłaściwe obchodzenie się.
- W przypadku niewystarczającego opakowania i złego transportu w przypadku wysyłki zwrotnej.
- Brak opieki i czyszczenia.
- Modyfikacje lub naprawy urządzenia wykonane przez osoby nieupoważnione przez nas jako producenta.
- **Gdy numery referencyjne zostały zmienione lub usunięte.**
- W przypadku usterek nie spowodowanych samym urządzeniem, ale przyczynami zewnętrznymi, kolizją, uszkodzeniem, pożarem, trzęsieniem ziemi, powodzią, piorunem itp.
- W przypadku nieprzestrzegania instrukcji zawartych w instrukcji obsługi.

W przypadku urządzeń, które nie są objęte gwarancją z któregokolwiek z powyższych powodów, zostaną naliczone wszelkie koszty (transport, administracja, badania, obsługa).

7.ŚRODOWISKO

 Nie wyrzucaj urządzenia wraz ze zwykłymi odpadami domowymi pod koniec jego życia, ale oddaj je do oficjalnego punktu zbiórki w celu recyklingu. W ten sposób pomożesz chronić środowisko.



Dystrybutor:
Terabajt Mateusz Reszka
Kruszewska 23 15-641 Krupniki

Serwis:
serwis@emidas.com.pl