

Götze & Jensen



FILTR DO ODKURZACZA BVA200 **BVA200F**

Instrukcja obsługi
i warunki gwarancji

WARUNKI BEZPIECZEŃSTWA I ZAGROŻENIA

Należy dokładnie przeczytać instrukcję obsługi i przestrzegać zawartych w niej wskazówek dotyczących bezpieczeństwa.

1. Należy pamiętać, że produkt nie jest zabawką.
2. Produkt należy chronić przed ekstremalnymi temperaturami.
3. Wstrząsy, uderzenia lub upuszczenie produktu mogą spowodować uszkodzenie.
4. Niniejszy sprzęt może być użytkowany przez dzieci w wieku co najmniej 8 lat i przez osoby o obniżonych możliwościach fizycznych, umysłowych i osoby o braku doświadczenia i znajomości sprzętu, jeżeli zapewniony zostanie nadzór lub instruktaż odnośnie użytkowania sprzętu w bezpieczny sposób i zrozumiałe związane z tym zagrożeniem. Dzieci nie powinny bawić się sprzętem. Nie powinno być wykonywane czyszczenie i konserwacja sprzętu przez dzieci bez nadzoru.

WPROWADZENIE


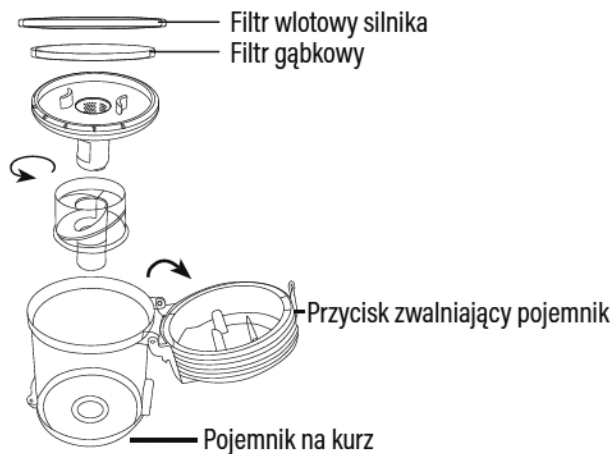
Dziękujemy za zaufanie, jakim nas Państwo obdarzyli, dokonując zakupu urządzenia marki **Götze & Jensen**. Jesteśmy przekonani, że to bardzo dobrej jakości urządzenie zapewni Państwu dużo radości i satysfakcji z jego użytkowania.

NALEŻY DOKŁADNIE PRZECZYTAĆ INSTRUKCJĘ OBSŁUGI I JEJ PRZESTRZEGAĆ!

To urządzenie jest przeznaczone do użytku domowego lub innego, nie dotyczącego celów komercyjnych. Producent nie ponosi odpowiedzialności za szkody powstałe w wyniku użytkowania niewłaściwego lub niezgodnego z przeznaczeniem.

CZYSZCZENIE FILTRÓW WLOTOWYCH SILNIKA

1. W pierwszej kolejności wyłącz odkurzacz.
2. Odłącz wtyczkę przewodu zasilającego z gniazda elektrycznego i poczekaj aż urządzenie całkowicie ostygnie.
3. Wyjmij pojemnik na kurz z głównej jednostki odkurzacza chwytając za uchwyt pojemnika.
4. Otwórz komorę pojemnika i wyjmij filtr silnika i filtr gąbkowy.



5. Oplucz je pod bieżącą wodą bez dodatku detergentu, odczekaj do całkowitego wyschnięcia nim zamontujesz je ponownie w urządzeniu.
6. Wyczyść pojemnik na kurz i cylinder wilgotną ściereczką.

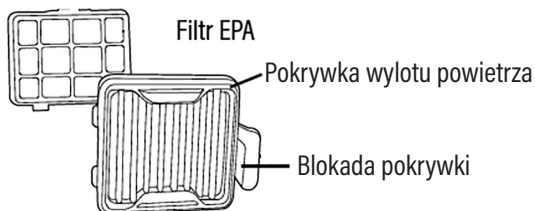

UWAGA! WYMIĘN FILTR SILNIKA JEŚLI NIE MOŻNA GO PRAWIDŁOWO WYCZYŚCIĆ LUB GDY ZOSTAŁ USZKODZONY.



UWAGA! UŻYCIE MOKREGO FILTRA ZMNIJSZY MOC SSANIA I MOŻE USZKODZIĆ SILNIK. ZAWSZE UŻYWAJ ODKURZACZA Z ZAMONTOWANYMI FILTRAMI.

CZYSZCZENIE I WYMIANA FITRA WYLOTOWEGO EPA 12

1. W pierwszej kolejności wyłącz odkurzacz.
2. Odłącz wtyczkę przewodu zasilającego z gniazda elektrycznego i poczekaj aż urządzenie całkowicie ostygnie.
3. Naciśnij przycisk blokady pokrywy i zdejmij pokrywę filtra.
4. Zdejmij kratkę wylotu powietrza, przesuwaną blokadę pokrywy w lewo.
5. Wyjmij filtr naciskając blokadę na górze filtra.



6. Zalecana kontrola filtra przy każdym opróżnieniu pojemnika na kurz.
7. Filtr czyść, gdy pojawią się na nim widoczne zabrudzenia.
8. W pierwszej kolejności wytrzep i wyczyść szczoteczką lub pędzelkiem z miękkim włosiem.

UWAGA! NIE MYJ FILTRA W WODZIE. ZAWSZE UŻYWAJ ODKURZACZA Z ZAMONTOWANYMI FILTREM.

1. Zainstaluj nowy filtr w odwrotnej kolejności.

UWAGA! ZALECANA WYMIANA FILTRA RAZ W ROKU W CELU UZYSKANIA OPTYMALNEJ WYDAJNOŚCI.

EKOLOGICZNA I PRZYJAZNA DLA ŚRODOWISKA UTYLIZACJA

MOŻESZ POMÓC CHRONIĆ ŚRODOWISKO!

Możesz pomóc chronić środowisko! Dalsze przekazanie zużytego sprzętu do punktów zajmujących się ponownym użyciem lub odzyskiem, przyczynia się do uniknięcia szkodliwych dla zdrowia ludzi i środowiska naturalnego konsekwencji, wynikających z obecności składników niebezpiecznych oraz niewłaściwego składowania i przetwarzania takiego sprzętu.



WARUNKI GWARANCJI DOTYCZĄCE FILTRA DO ODKURZACZA

1. ART-DOM Sp. z o.o. z siedzibą w Łodzi (92-402) przy ul. Zakładowej 90/92 Numer Krajowego Rejestru Sądowego 0000354059 (Gwarant) gwarantuje, że zakupione urządzenie jest wolne od wad fizycznych. Gwarancja obejmuje tylko wady wynikające z przyczyn tkwiących w rzeczy sprzedanej (wady fabryczne).
2. Ujawniona wada zostanie usunięta na koszt Gwaranta w ciągu 14 dni od daty zgłoszenia uszkodzenia do serwisu autoryzowanego lub punktu sprzedaży.
3. W wyjątkowych przypadkach, np. konieczności sprowadzenia części zamiennych od producenta, termin naprawy może zostać wydłużony do 30 dni.
4. Okres gwarancji dla użytkownika wynosi 24 miesiące od daty wydania towaru.
5. Towar przeznaczony jest do używania wyłącznie w warunkach indywidualnego gospodarstwa domowego.
6. Gwarancja nie obejmuje:
 - a. uszkodzeń powstałych na skutek używania urządzenia niezgodnie z instrukcją obsługi,
 - b. uszkodzeń mechanicznych, chemicznych lub termicznych,
 - c. napraw i modyfikacji dokonanych przez firmy lub osoby nieposiadające autoryzacji producenta,
 - d. części z natury łatwo zużywalnych lub materiałów eksploatacyjnych takich jak: baterie, żarówki, bezpieczniki, filtry, pokrętła, półki, akcesoria,
 - e. instalacji, konserwacji, przeglądów, czyszczenia, odblokowania, usunięcia zanieczyszczeń oraz instruktażu.
7. O sposobie usunięcia wady decyduje Gwarant. Usunięcie potwierdzonej wady urządzenia nastąpi poprzez wykonanie naprawy gwarancyjnej lub wymianę urządzenia. Gwarant może dokonać naprawy, gdy kupujący żąda wymiany lub Gwarant może dokonać wymiany, gdy kupujący żąda naprawy, jeżeli doprowadzenie do zgodności towaru (urządzenia) zgodnie z udzieloną gwarancją w sposób wybrany przez kupującego jest niemożliwe albo wymagałoby nadmiernych kosztów dla Gwaranta. W szczególnie uzasadnionych wypadkach, jeżeli naprawa i wymiana są niemożliwe lub wymagałyby nadmiernych kosztów dla Gwaranta może on odmówić doprowadzenia towaru do zgodności z udzieloną gwarancją i zaproponować inny sposób załatwienia reklamacji z gwarancji.
8. Wymiany towaru dokonuje punkt sprzedaży, w którym towar został zakupiony (wymiana lub zwrot gotówki) lub autoryzowany punkt serwisowy, jeżeli dysponuje taką możliwością (wymiana). Zwracane urządzenie musi być kompletne, bez uszkodzeń mechanicznych. Niespełnienie tych warunków może spowodować nieuznanie gwarancji.

9. W przypadku braku zgodności towaru z umową sprzedaży, kupującemu z mocy prawa przysługują środki ochrony prawnej ze strony i na koszt sprzedawcy, a gwarancja nie ma wpływu na te środki ochrony prawnej.
10. Niniejsza gwarancja obowiązuje na terytorium Polski.
11. Warunkiem dokonania naprawy lub wymiany urządzenia w ramach gwarancji jest przedstawienie dowodu zakupu oraz użytkowanie towaru zgodnie z informacjami zawartymi w instrukcji obsługi.

UWAGA: Uszkodzenie lub usunięcie tabliczki znamionowej z urządzenia może spowodować nieuznanie gwarancji.

Cały czas udoskonalamy nasze produkty, dlatego mogą się one nieznacznie różnić od zdjęć przedstawionych na opakowaniu oraz w instrukcji obsługi. Przed przystąpieniem do użytkowania urządzenia przeczytaj instrukcję obsługi.

ART-DOM Sp. z o.o., ul. Zakładowa 90/92, 92-402 Łódź. Numer Krajowego Rejestru Sądowego 0000354059.

