

eldom

WK280S

- **ELEKTRONICZNA WAGA KUCHENNA**
 - **ELECTRONIC KITCHEN SCALE**
- **ELEKTRONICKÁ KUCHYŇSKÁ VÁHA**
- **ELEKTRONISCHE KÜCHENWAAGE**
- **ЭЛЕКТРОННЫЕ ВЕСЫ КУХОННЫЕ**
- **ELEKTRONICKÁ KUCHYNSKÁ VÁHA**
- **ELEKTRONIKUS KONYHAI MÉRLEG**
- **BÁSCULA ELECTRÓNICA DE COCINA**



Eldom sp. z o.o.

ul. Pawła Chromika 5a, 40-238 Katowice, POLAND
tel: +48 32 2553340, fax: +48 32 2530412

www.eldom.eu

WSKAZANIA BEZPIECZEŃSTWA

- Niniejszy sprzęt może być użytkowany przez dzieci w wieku co najmniej 8 lat i przez osoby o obniżonych możliwościach fizycznych, umysłowych i osoby o braku doświadczenia i znajomości sprzętu, jeżeli zapewniony zostanie nadzór lub instruktaż odnośnie do użytkowania sprzętu w bezpieczny sposób, tak aby związane z tym zagrożenia były zrozumiałe. Dzieci nie powinny bawić się sprzętem. Dzieci bez nadzoru nie powinny wykonywać czyszczenia i konserwacji sprzętu.
- urządzenie przeznaczone jest tylko do użytku domowego
- przechowywać w miejscu zacienionym i suchym
- nie należy stawiać urządzenia w pobliżu źródeł ciepła
- podczas przechowywania nie dociskać urządzenia innymi przedmiotami
- dokładność wskazania wagi zależy od sposobu jej użytkowania.
Wagę należy obsługiwać się ostrożnie. Nie upuszczać wagi
- napraw sprzętu może dokonać jedynie autoryzowany punkt serwisowy. Wszelkie modernizacje lub stosowanie innych niż oryginalne części zamiennych lub elementów urządzenia jest zabronione i zagraża bezpieczeństwu użytkownika
- Firma Eldom Sp. z o. o. nie ponosi odpowiedzialności za ewentualne szkody powstałe w wyniku niewłaściwego używania urządzenia.

CZYSZCZENIE I KONSERWACJA

1. Nie zanurzać w wodzie.
2. Do czyszczenia używać wilgotnej, miękkiej szmatki bez użycia środków chemicznych, po czym wytrzeć do sucha.

OCHRONA ŚRODOWISKA

- urządzenie jest zbudowane z materiałów, które mogą być poddane ponownemu przetwarzaniu lub recyklingowi
- należy je przekazać do odpowiedniego punktu, który zajmuje się zbieraniem i recyklingiem urządzeń elektrycznych i elektronicznych

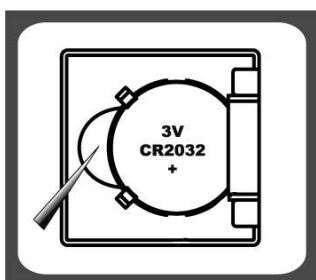
INSTRUKCJA OBSŁUGI

ELEKTRONICZNA WAGA KUCHENNA WK280S

DANE TECHNICZNE

- waga maksymalna: 5kg
- dokładność podziałki: 1g
- dokładność wskazania: $\pm 15g$
- zasilanie: bateria CR2032 (3V)

BATERIE



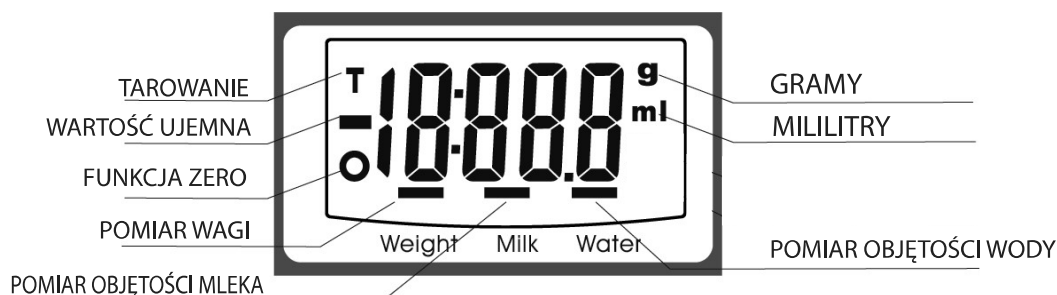
Urządzenie zasilane jest baterią litową CR2032.
Przed pierwszym uruchomieniem należy zdjąć folię zabezpieczającą baterię.

WYMIANA BATERII:

1. Otworzyć pokrywę baterii znajdującą się na spodzie urządzenia.
2. Delikatnie podważyć i wyjąć baterię.
3. Włożyć nową baterię i delikatnie docisnąć aż do zaskoczenia zaczepu.
Proszę zwrócić uwagę na polaryzację.
4. Zamknąć pokrywę.

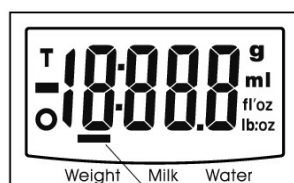
Zużyte baterie należy wyrzucać do specjalnie w tym celu przygotowanych pojemników.

WYŚWIETLACZ LCD

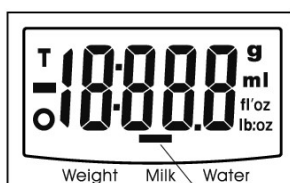


OBSŁUGA

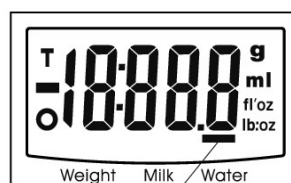
1. Umieścić wagę na twardej, stabilnej i równej powierzchni.
2. W przypadku używania miski, należy ją ustawić na wadze przed włączeniem.
3. Dotknąć przycisk **[ON/OFF]** aby włączyć urządzenie.
4. Począć aż na wyświetlaczu pojawią się wszystkie informacje.
5. Położyć produkty aby zacząć ważenie.
6. W przypadku gdy ważonym produktem jest mleko lub woda, można wcisnąć przycisk **[MODE]** i wybrać tryb pomiaru objętości mleka (MILK) lub wody (WATER).



POMIAR WAGI

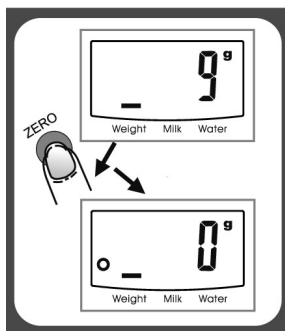


POMIAR OBJĘTOŚCI MLEKA



POMIAR OBJĘTOŚCI WODY

FUNKCJA „ZERO” LUB „TAROWANIE”



Aby ważyć różne produkty jeden po drugim bez zdejmowania z wagi, należy po zważeniu pierwszej porcji nacisnąć **[ZERO]** aby zresetować wyświetlacz. Czynność można powtarzać.

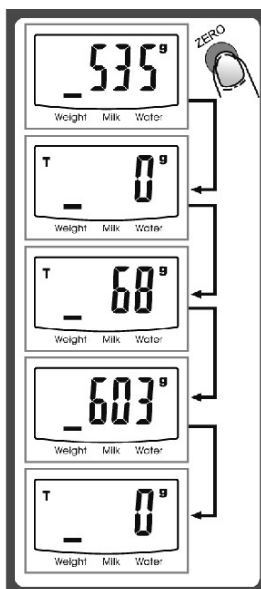
1. Funkcja "ZERO"

Gdy łączna suma produktów na wadze wynosi <4% wagi maksymalnej urządzenia (w przypadku wagi max. 5kg, 4%=200g)

Po naciśnięciu przycisku **[ZERO]** wyświetlacz pokazuje " _ _ _ " lub "0g".

" _ _ _ " oznacza, iż waga jest niestabilna, należy chwilę odczekać.

"0g" oraz pojawienie się po chwili symbolu "o" w lewym dolnym rogu wyświetlacza oznacza, iż funkcja "ZERO" jest aktywna. Waga maksymalna pozostaje bez zmian.



2. Funkcja "TAROWANIE"

Gdy łączna suma ważonych produktów wynosi >4% wagi maksymalnej urządzenia (powyżej 200g).

Po naciśnięciu przycisku **[ZERO]** wyświetlacz pokazuje " _ _ _ " lub "0g".

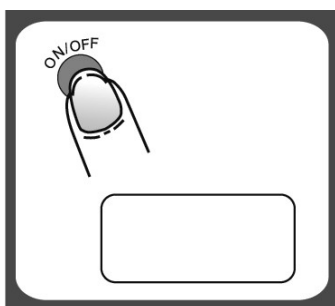
" _ _ _ " oznacza, iż waga jest niestabilna, należy chwilę odczekać.

Gdy wyświetlacz pokazuje "0g" oraz symbol "TARE" w lewym górnym rogu oznacza to, iż funkcja jest aktywna.

Waga maksymalna jest pomniejszona o masę całkowitą ważonych produktów.

Po ponownym dotknięciu przycisku **[ZERO]** wyświetlacz pokaże łączną wagę produktów. Kolejne dotknięcie **[ZERO]** spowoduje wyzerowanie wskazania.

AUTOMATYCZNE WYŁĄCZANIE



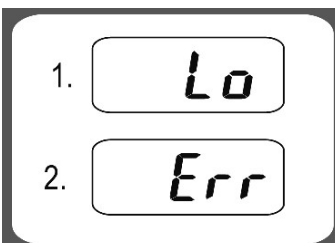
Waga wyłącza się automatycznie po około 2 minutach w przypadku braku czynności ze strony użytkownika lub gdy wyświetlacz pokazuje tą samą wartość.

Aby wydłużyć czas używania baterii, należy zawsze wyłączać wagę po użyciu.

- W przypadku gdy wyświetlacz wskazuje wartość „0” wagę wyłączamy poprzez dotknięcie przycisku **[ON/OFF]**.

- w sytuacji gdy wyświetlacz wskazuje ostatni pomiar wagę można wyłączyć dotykając przycisk **[ON/OFF]** przez około 3 sekundy

KOMUNIKATY OSTRZEGAWCZE



1. Należy wymienić baterię

2. Waga przeciążona. Należy usunąć nadmiar ważonych produktów aby nie uszkodzić wagi. Maksymalne dopuszczalne obciążenie wagi to 5kg.

WARUNKI GWARANCJI

Producent zapewnia dobrą jakość i dobre działanie sprzętu, którego dotyczy niniejsza gwarancja w okresie 24 miesięcy od daty sprzedaży zapisanej w dowodzie zakupu. Wady lub uszkodzenia sprzętu ujawnione w okresie gwarancji, będą naprawiane bezpłatnie na terenie RP w terminie 14 dni roboczych od daty dostarczenia niesprawnego urządzenia do punktu serwisowego wraz z dowodem zakupu.

Reklamujący powinien dostarczyć uszkodzony sprzęt wraz z dowodem zakupu do centralnego punktu serwisowego na adres:

Eldom Sp. z o.o. 40-238 Katowice, ul. Pawła Chromika 5A.

Przesyłka powinna być należycie zabezpieczona (zaleca się użycie oryginalnego opakowania). Urządzenie można wysłać na koszt gwaranta za pośrednictwem Poczty Polskiej jako przesyłkę „**PACZKA48**” zaznaczając tylko opcję „**OPŁATĘ UISZCZA ADRESAT**”.

Pojęcie "naprawa" nie obejmuje czynności wymienionych w instrukcji obsługi (np. czyszczenie lub konserwacja), do wykonania których zobowiązany jest użytkownik we własnym zakresie. Termin naprawy, w przypadku dostarczenia do centralnego punktu serwisowego wysyłką pocztową lub za innym pośrednictwem ulegnie przedłużeniu o czas niezbędny do dostarczenia i odbioru sprzętu.

Gwarancją nie są objęte uszkodzenia powstałe w wyniku niewłaściwego lub niezgodnego z instrukcją jego użytkowania, przechowywania, konserwacji, samowolnego zrywania plomb, wszelkich uszkodzeń mechanicznych oraz na skutek naturalnego, częściowego lub całkowitego zużycia zgodnie z właściwościami lub przeznaczeniem towaru. Gwarancja nie obejmuje żarówek, baterii i akumulatorów.

Gwarancja nie wyłącza, nie ogranicza ani nie zawiesza uprawnień kupującego wynikających z przepisów o rękojmi za wady rzeczy sprzedanej.

Sprzęt przeznaczony jest wyłącznie dla konsumenta do prywatnego użytku w gospodarstwie domowym, w przypadku innego użytkowania traci gwarancję