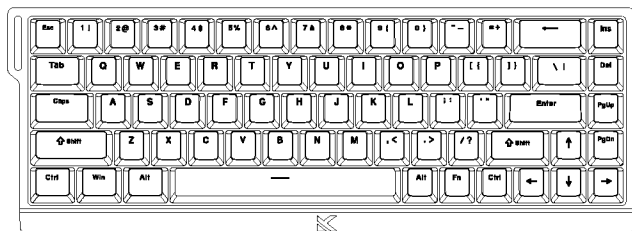
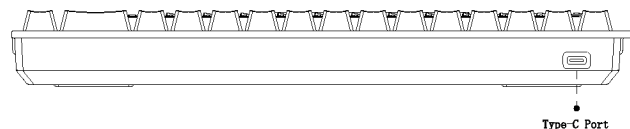


MCHOSE



— Ace 68 Skrócona instrukcja użytkownika —
Klawiatura z przełącznikami magnetycznymi i efektem Halla

Uwaga: Przedstawione obrazy produktów służą wyłącznie do celów ilustracyjnych, rzeczywisty produkt może się różnić. Pełna wersja podręcznika do pobrania na stronie: www.itrg.pl



Type-C Port

Oprogramowanie do pobrania:

Wejść na stronę <https://mchosegear.pl/pobierz/> i wybierz odpowiedni model produktu.

• **FUNKCJE PODŚWIETLENIA:**



T	Włącz/wyłącz podświetlenie
Y	Zmień kolor
U	Przełączaj efekty
F	Zmniejsz jasność
G	Zwiększ jasność
H	Zmniejsz prędkość efektu
J	Zwiększ prędkość efektu

• **FUNKCJE KLAWISZY KOMBINACYJNYCH**



ESC	~	P	System Mac
1!	F1	}]	Pauza
2@	F2	[{	Drukuj
3#	F3	Ins	Home (Początek)
4\$	F4	Del	End (Koniec)
5%	F5	Z	Poprzedni utwór
6^	F6	X	Następny utwór
7&	F7	C	Odtwórz/Pauza
8*	F8	V	Zatrzymaj
9(F9	B	Wyciszenie
0)	F10	N	Głośność -
_	F11	M	Głośność +
=+	F12	Win	Zablokuj/odblokuj Win
O	System Windows	Space	Przywróć domyślne

KARTA GWARANCYJNA

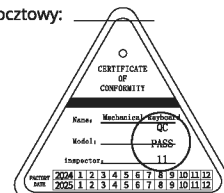
Dziękujemy za zakup naszego produktu. Prosimy o kontakt w przypadku jakichkolwiek problemów z jakością w okresie gwarancyjnym. Prosimy o zachowanie tej karty gwarancyjnej w celu zapewnienia pełnej obsługi posprzedażowej.

Produkt: _____ Imię i nazwisko klienta: _____

Numer seryjny: _____ Adres: _____

Data zakupu: _____ Telefon / E-mail: _____

Kanał zakupu: _____ Kod pocztowy: _____



Executive standard: GB4943.1-2022