

KRZESŁO OBROTOWE model FP-078A

INSTRUKCJA

WAŻNE: Przeczytaj uważnie poniższą instrukcję i zachowaj ją na przyszłość.
Produkt wyłącznie do użytku domowego.

Siedzisko: polipropylen PP. Poduszka: poliuretan PU.
Chromowana podstawa i kółka
Wymiary: 84x49x47 cm

Bezpieczeństwo użytkowania

1. Stabilność

Upewnij się, że krzesło stoi stabilnie na podłodze. Unikaj używania go na nierównych powierzchniach.

Nie przeciążaj fotela nadmiernym ciężarem. Maksymalna dopuszczalna waga 110 kg

2. Regulacja wysokości

Przesuń rączkę dźwigni pod siedzeniem, aby odblokować mechanizm regulacji wysokości, ustaw siedzenie na pożądaną wysokość i zwolnij dźwignię. Zachowaj ostrożność podczas regulacji wysokości krzesła. Upewnij się przed siadaniem, że mechanizmy blokujące są prawidłowo zablokowane.

3. Kółka

Regularnie sprawdzaj stan kółek. W przypadku uszkodzeń wymień je.

Używaj fotela na powierzchniach dostosowanych do rodzaju kółek.

4. Montaż

Zawsze montuj krzesło zgodnie z instrukcją producenta, upewniając się, że wszystkie śruby są dobrze dokręcone.

5. Uszkodzenia mechaniczne

Jeśli zauważysz jakiegokolwiek uszkodzenia mechaniczne, nie używaj krzesła do czasu naprawy. Naprawę powierz wykwalifikowanemu personelowi.

CZYSZCZENIE:

Przecierać za pomocą miękkiej szmatki, dodając niewielką ilość delikatnego detergentu. Nie stosować mocnych środków chemicznych, które mogą uszkodzić powierzchnie.

Wyprodukowana dla:

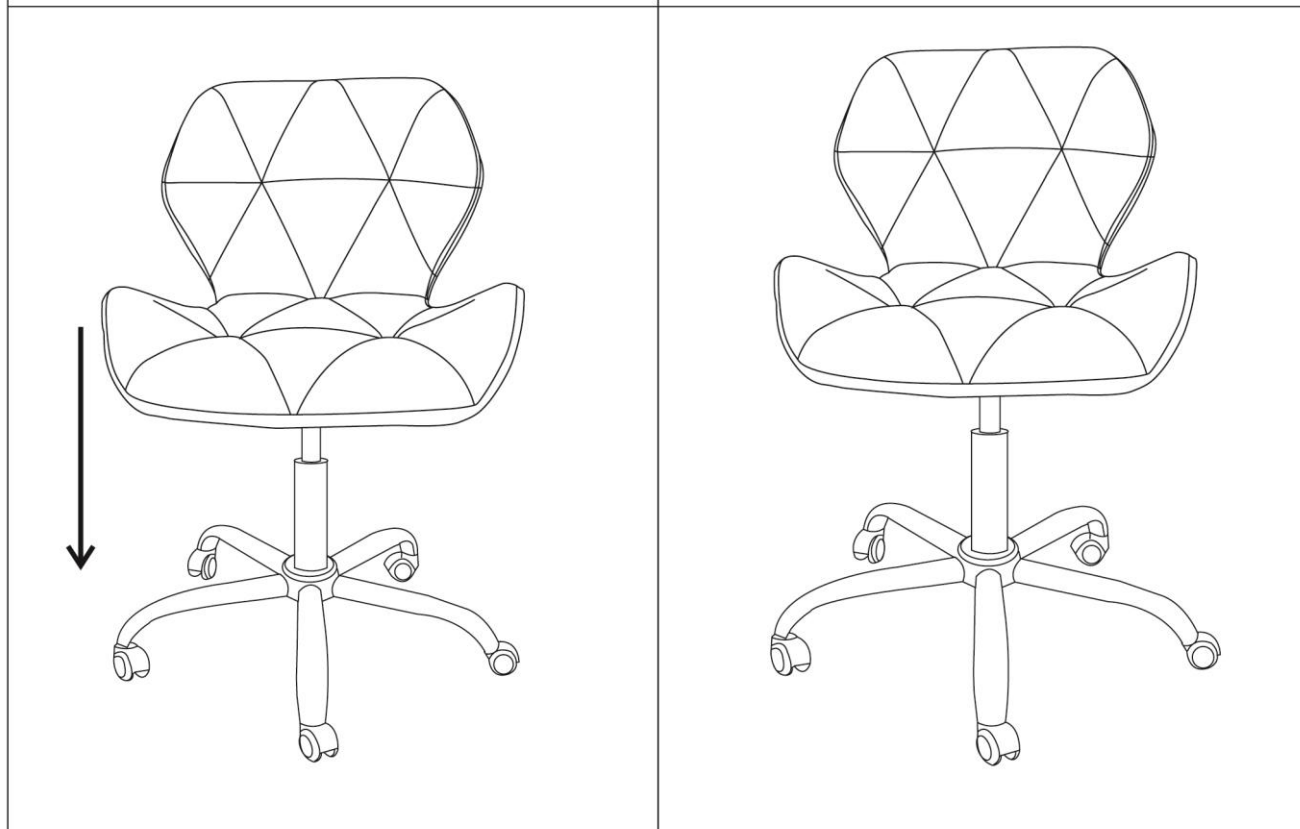
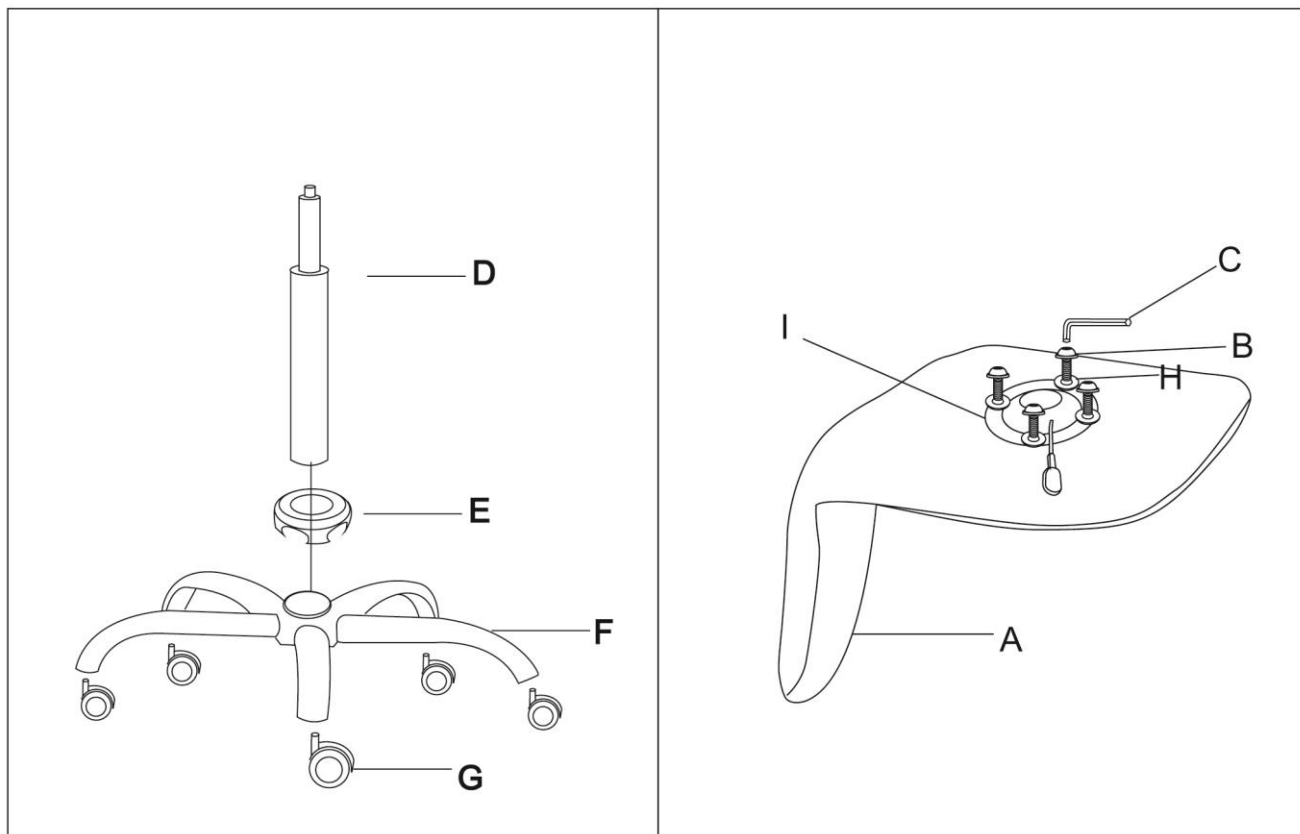
Kathay-Haster










ul. Lutycka 3, Poznań

kathay.com.pl

sklep@kathay.com.pl

SCHEMAT MONTAŻU I LISTA CZĘŚCI:



| | | | | | | | | |
|--|--|--|--|--|---|--|--|--|
| A  1 | B  4 | C  1 | D  1 | E  1 | F  1 | G  5 | H  4 | I  1 |
|--|--|--|--|--|---|--|--|--|