

INSTRUKCJA UŻYTKOWANIA MATERACA

Przed przystąpieniem do użytkowania materaca firmy FDM, należy uważnie zapoznać się z treścią niniejszej Instrukcji Użytkowania.

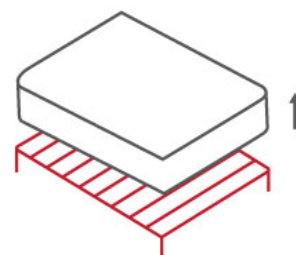
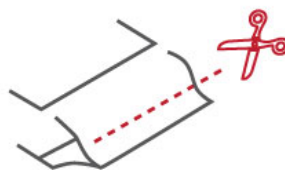
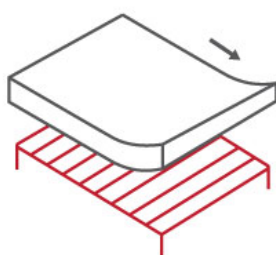
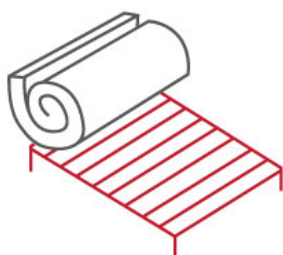
Należy przestrzegać wszystkich zaleceń i wskazówek podanych w Instrukcji Użytkowania. Wyrób należy stosować zgodnie z zastosowaniem przewidzianym przez producenta.

Przewidziane zastosowanie:

Materace przeznaczone są do spania. Charakteryzują się wysoką elastycznością oraz komfortem użytkowania, tzn. dopasowują się one do kształtu ciała oraz pozycji, jaką przybiera się w czasie snu, a tym samym kręgosłup ma prawidłowe i równomierne podparcie.

Materace firmy FDM zapewniają swobodną cyrkulację powietrza, dzięki czemu zapobiegają nadmiernemu poceniu w trakcie snu.

Prawidłowe rozpakowanie materaca:




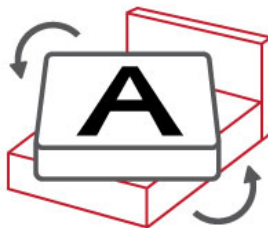

1. Umieść rolkę materaca na końcu ramy łóżka, lub innej płaskiej i poziomej powierzchni.

2. Przetnij pierwszą warstwę folii i rozwiń na ramie. Nie używaj noża.

3. Przetnij ostrożnie drugą warstwę plastiku.

4. Zobacz, jak Twój materac się rozwija. **Pełne wymiary osiąga po ok. 48h**
Nie korzystaj w tym czasie z materaca.

Użytkowanie materaca



1. Pozycja początkowa

2. Raz na 3 miesiące obracamy materac o 180°.

3. Po trzech miesiącach powtarzamy operację.

1. Materaca nie należy kłaść na powierzchniach takich jak podłoga czy lita płyta, które uniemożliwiają wentylację.
2. Materace należy średnio raz na 3 miesiące obrócić, zwiększa to żywotność i poprawia higienę snu.
3. Materac powinien być umieszczony na podstawie umożliwiającej dostęp powietrza.
Odstępy między listwami stelaża nie mogą być większe niż 5-6 cm.
4. Materaca **nie należy czyścić chemicznie, prać na mokro lub czyścić przy pomocy pary wodnej.**
5. Ewentualne zabrudzenia należy czyścić wilgotną ściereczką. W przypadku zalania lub zamoczenia, materac suszyć w pozycji poziomej nie odwracając go.
6. Materacy nie należy suszyć na słońcu.
7. Materac powinien być regularnie wietrzony.
8. Materace po wyprodukowaniu są wietrzone, mimo tego mogą odznaczać się własnym, specyficznym zapachem, który zanika w miarę upływu czasu.

Konserwacja pokrowca:

Pokrowiec z wszytym zamkiem błyskawicznym

1. Pokrowiec materaca można ściągnąć. W środkowej części pokrowca z 3 stron wszyty jest zamek, umożliwiający jego zdejmowanie.
2. Przed praniem pokrowca należy go bezwzględnie zasunąć na zamek ze wszystkich stron.
3. Pokrowiec należy prać w temperaturze do 30°C z użyciem delikatnych detergentów, nie chlorować, nie czyścić chemicznie. Nie suszyć mechanicznie. Suszyć w pozycji pionowej. Nie prasować.
4. Do każdego pokrowca wszywana jest metka zawierająca wskazówki pielęgnacyjne. Należy przestrzegać tych wskazówek, aby przez niewłaściwą pielęgnację nie zniszczyć pokrowca materaca.

Pokrowiec bez wszytego zamka

1. Pokrowiec należy regularnie wietrzyć i odkurzać
2. Zabrudzenia powierzchniowe można czyścić wilgotną ściereczką.
3. Do każdego pokrowca wszywana jest metka zawierająca wskazówki pielęgnacyjne. Należy przestrzegać tych wskazówek, aby przez niewłaściwą pielęgnację nie zniszczyć pokrowca materaca.

Do wszystkich typów materacy polecamy dokupienie ochraniacza wodoodpornego, ułatwi to utrzymanie czystości i przedłuży żywotność materaca.

FDM Sp. z o.o. sp.k.
Zwycięstwa 52a,
44-100 Gliwice