

# KRZESŁO model FC-01

## INSTRUKCJA

WAŻNE: Przeczytaj uważnie poniższą instrukcję i zachowaj ją na przyszłość.  
Produkt wyłącznie do użytku domowego.

Obicie: welwet

Wymiary: 47x46x89 cm

Nogi: metalowe

### **Bezpieczeństwo użytkowania**

#### 1. Stabilność

Upewnij się, że krzesło stoi stabilnie na podłodze. Unikaj używania go na nierównych powierzchniach.

#### 2. Obciążenie

Nie przeciążaj krzesła nadmiernym ciężarem. Maksymalna dopuszczalna waga 120 kg

#### 3. Montaż

Zawsze montuj krzesło zgodnie z instrukcją, upewniając się, że wszystkie śruby są dobrze dokręcone.

#### 4. Uszkodzenia mechaniczne

Jeśli zauważysz jakiegokolwiek uszkodzenia mechaniczne, nie używaj krzesła do czasu naprawy. Naprawę powierz wykwalifikowanemu personelowi.

### **CZYSZCZENIE:**

Czyścić odkurzaczem. Przecierać za pomocą miękkiej szmatki, dodając niewielką ilość delikatnego detergentu lub środków dedykowanych do delikatnych tkanin. Nie stosować mocnych środków chemicznych, które mogą uszkodzić powierzchnie.

Wyprodukowana dla:

**Kathay-Haster**






ul. Lutycka 3, Poznań

*kathay.com.pl*

*sklep@kathay.com.pl*

# SCHEMAT MONTAŻU I LISTA CZĘŚCI:



A		1
B		1
C		4
D		4
E		1

