

Götze & Jensen



DIETETYCZNA WAGA KUCHENNA KS601XBT

Instrukcja obsługi
i warunki gwarancji

WARUNKI BEZPIECZEŃSTWA I ZAGROŻENIA

1. Przechowuj urządzenie w suchym miejscu.
2. Do czyszczenia nie używaj rozpuszczalników i nie zanurzaj produktu w wodzie.
3. Nie należy próbować ingerować w części i elementy wagi innych niż wymiana baterii.
4. Należy unikać nadmiernego uderzania lub wibracji urządzenia. Nie przechowywać żadnych przedmiotów na wierzchu wagi.
5. Zawsze używaj baterii zalecanych przez producenta.
6. Wkładaj baterie według wskazań (+ i -) znajdujących się w schowku na baterie.
7. Wyjmij baterie z wagi w przypadku, kiedy nie będziesz używać przez dłuższy czas urządzenia.
8. Upewnij się że baterie znajdują się z dala od małych dzieci i nie mają one dostępu do nich.
9. W przypadku połamania baterii, natychmiast skonsultuj się z lekarzem.
10. Nigdy nie wrzucaj baterii do ognia.
11. Niniejszy sprzęt może być użytkowany przez dzieci w wieku co najmniej 8 lat i przez osoby o obniżonych możliwościach fizycznych, umysłowych i osoby o braku doświadczenia i znajomości sprzętu, jeżeli zapewniony zostanie nadzór lub instruktaż odnośnie użytkowania sprzętu w bezpieczny sposób tak, aby związane z tym zagrożenia były zrozumiałe. Dzieci nie powinny bawić się sprzętem. Dzieci bez nadzoru nie powinny wykonywać czyszczenia i konserwacji sprzętu.
12. Przechowując wagę nie należy obciążać płyty ważącej.

WPROWADZENIE

Dziękujemy za zaufanie, jakim nas Państwo obdarzyli, dokonując zakupu urządzenia marki **Götze & Jensen**. Jesteśmy przekonani, że to bardzo dobrej jakości urządzenie zapewni Państwu dużo radości i satysfakcji z jego użytkowania.

NALEŻY DOKŁADNIE PRZECZYTAĆ INSTRUKCJĘ OBSŁUGI I JEJ PRZESTRZEGAĆ!

To urządzenie jest przeznaczone do użytku domowego lub innego, nie dotyczącego celów komercyjnych. Producent nie ponosi odpowiedzialności za szkody powstałe w wyniku użytkowania niewłaściwego lub niezgodnego z przeznaczeniem.

DANE TECHNICZNE

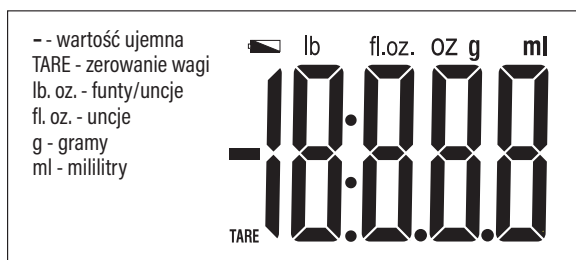
Model:	KS601XBT
Wyświetlacz:	LCD
Bateria:	2 x CR2032
Dokładność pomiaru [g]:	1
Minimalne obciążenie [g]:	3
Maksymalne obciążenie [kg]:	5
Jednostki miary:	g / oz / lb:oz / ml / fl:oz
Zasięg łączności Bluetooth:	do 10 m
Maksymalna moc transmisji Bluetooth:	3.14 mW
Częstotliwość transmisji Bluetooth:	2,4 GHz
Zakres częstotliwości Bluetooth:	2402-2480 MHz

OPIS URZĄDZENIA



1. Wyświetlacz
2. Metalowa płyta ważąca
3. Przycisk zmiany jednostek miary „Unit”
4. Przycisk Wł./Wył./TARE
5. Schowek na baterie
6. Uchwyt do powieszenia
7. Stopki

OPIS WYŚWIETLACZA



INSTALACJA I PIERWSZE URUCHOMIENIE

1. Wyjmij wagę z opakowania.
2. Aby uruchomić wagę należy wyjąć zabezpieczenie baterii:
 - otwórz schowek na baterie znajdujący się na odwrocie wagi,
 - wyjmij arkusz izolacyjny baterii,
 - baterie należy umieszczać zgodnie z wskazaniami „+” i „-” znajdującymi się w schowku na baterie.
3. Włącz urządzenie, dotykając przycisk $\frac{\circ}{\circ}$, poczekaj aż na wyświetlaczu pojawi się symbol „0”.
4. Ustaw jednostkę miary naciskając przycisk UNIT.

5. Połóż produkty na metalowej płycie.
6. Użyj miski, aby ważyć produkty w płynie lub proszku – pamiętaj aby ustawić misę przed włączeniem wagi.
7. Po zakończeniu ważenia możesz wyłączyć wagę naciskając i przytrzymując przycisk $\frac{\circ}{\circ}$ przez 2 sek. lub poczekać, aż waga wyłączy się automatycznie po 2 minutach.

ZEROWANIE WAGI

Aby wyzerować zmierzoną wagę np. talerza lub miski, w której będą ważone produkty. Postaw talerz, misę lub inny pojemnik na wadze i dotknij przycisk $\frac{\circ}{\circ}$, aby wyzerować wagę. Po zdjęciu wyzerowanego pojemnika lub innego produktu na wyświetlaczu pojawi się symbol „-”.

WYBÓR JEDNOSTKI WAGI

Naciskaj przycisk Unit, jednostki będą się zmieniać na wyświetlaczu, pozostaw odpowiednią jednostkę i dokonaj pomiaru wagi.

UWAGA! PODCZAS WAŻENIA PRODUKTÓW, DOPUSZCZA SIĘ PONIŻSZĄ TOLERANCJĘ BŁĘDU POMIAROWEGO URZĄDZENIA.

1000 g	2000 g	5000 g
±5 g	±10 g	±25 g

INSTALACJA I OBSŁUGA APLIKACJI DR. NUTRITION

Aplikacja umożliwia:

- szybkie łączenie się z wagą i wyświetlanie zważonych jednostek - dostęp do bazy danych z 649 rodzajami artykułów spożywczych,
- możliwość dodawania do bazy danych własnych artykułów spożywczych wraz z wartościami odżywczymi,
- kalkulację makroskładników: kalorii, protein, tłuszczu, cholesterolu, węglowodanów, błonnika, sodu.

1. Pobierz aplikację Dr. Nutrition ze sklepu Play (Android) lub App Store (IOS).



IOS



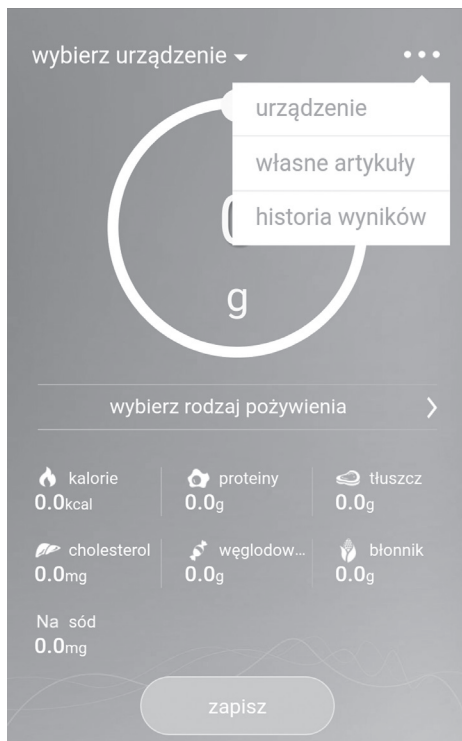
Android

2. Uruchom funkcję Bluetooth w ustawieniach telefonu.
3. Włącz aplikację Dr. Nutrition.

PAROWANIE URZĄDZEŃ

1. Uruchom funkcję Bluetooth w ustawieniach telefonu.
2. Włącz wagę przyciskając przycisk $\frac{\circ}{\circ}$.

3. Uruchom aplikację Dr. Nutrition.
4. Naciśnij przycisk opcji **...** w prawym górnym rogu.
5. Naciśnij opcję „urządzenie”, następnie „dodaj”.



6. Aplikacja automatycznie wykryje wagę (upewnij się, że waga jest włączona).
7. Po wykryciu urządzenia, wybierz wagę, którą chcesz powiązać z aplikacją.
8. Jeśli parowanie zakończyło się pomyślnie, w lewym górnym rogu aplikacji zostanie wyświetlona nazwa powiązanego urządzenia.

OBSŁUGA

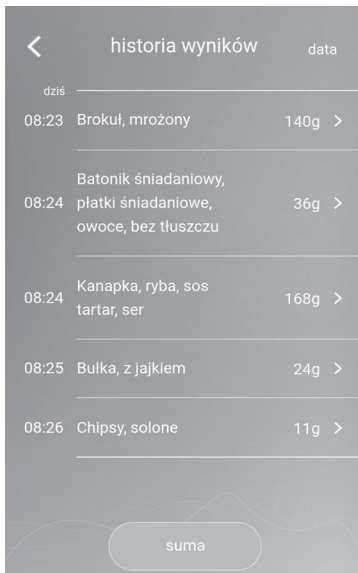
Wykonaj parowanie wagi z aplikacją zgodnie z krokami z sekcji „Parowanie urządzenia”.

Naciśnij „wybierz rodzaj pożywienia” i wybierz produkt z listy, którego kalkulacji chcesz dokonać.

Położ produkt na wadze, aby dokonać pomiaru. Jeżeli chcesz zachować pomiar w historii wyników naciśnij

zapisz

Aby sprawdzić historię wyników naciśnij **☰**, następnie „historia wyników”:



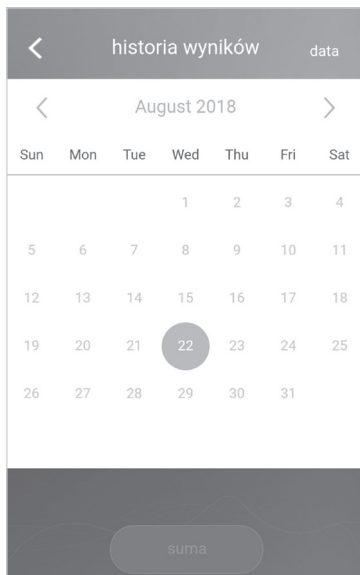
	historia wyników	data
dzisiaj		
08:23	Brokuł, mrożony	140g >
08:24	Batonik śniadaniowy, płátky śniadaniowe, owoce, bez tłuszczu	36g >
08:24	Kanapka, ryba, sos tartar, ser	168g >
08:25	Bułka, z jajkiem	24g >
08:26	Chipsy, solone	11g >
suma		

Aby wyliczyć łączną wagę makroskładników naciśnij **suma**, zaznacz produkty, których wagę chcesz obliczyć. Następnie naciśnij „potwierdź” w prawym górnym rogu – pojawi się suma makroskładników wszystkich zaznaczonych produktów. Możesz nadać nazwę każdemu zsumowanemu wynikowi i zapisać:



suma wartości odżywczych		519g
kalorie	1108.70 kcal	tłuszcz 35.80 g
proteiny	44.30 g	węglowodany 162.50 g
cholesterol	68.10 mg	błonnik 15.50 g
sód	2020.40 mg	
lista wartości odżywczych		6
08:23	Brokuł, mrożony	140g >
08:24	Batonik śniadaniowy, płátky śniadaniowe, owoce, bez tłuszczu	36g >
08:24	Kanapka, ryba, sos tartar, ser	168g >

Każdy zapis zostanie zachowany według daty i będzie można do niego wrócić naciskając przyciski **...** > historia wyników > data:



Możesz dodawać własne produkty wraz z ilościami makroskładników do bazy danych: własne artykuły > dodaj > nazwa > uzupełnij ilości makroskładników > zapisz:



WSKAŹNIKI OSTRZEGAWCZE

1. Gdy na wyświetlaczu LCD pojawi się napis „LO”, oznacza to słabą baterię i należy wymienić baterię na nową.
2. Gdy na wyświetlaczu LCD pojawi się napis „EEE” oznacza to, że maksymalne obciążenie zostało przekroczone.

WYMIANA BATERII

1. Otwórz schowek na baterie znajdujący się na odwrocie wagi.
2. Wyjmij baterie i umieść nowe baterie zgodnie ze wskazaniami „+ ” i „-” znajdującymi się w schowku na baterie.
3. Zamknij schowek na baterie.

CZYSZCZENIE

1. Wagę należy czyścić lekko zwilżoną szmatką. Do czyszczenia nie należy używać żrących środków chemicznych. Nie zanurzać urządzenia w wodzie lub innych płynach.
2. Części plastikowe powinny być czyszczone natychmiast po kontakcie z tłuszczami.

DEKLARACJA

ART-DOM Sp. z o.o. niniejszym oświadcza, że waga KS601XBT jest zgodna z odpowiednimi wymaganiami unijnego prawodawstwa harmonizacyjnego: dyrektywą 2014/53/UE i innym unijnym prawodawstwem harmonizacyjnym. Pełny tekst deklaracji zgodności UE jest dostępny pod następującym adresem:

www.artdom.net.pl/deklaracja/KS601XBT/

EKOLOGICZNA I PRZYJAZNA DLA ŚRODOWISKA UTYLIZACJA

To urządzenie jest oznaczone, zgodnie z Dyrektywą Parlamentu Europejskiego i Rady 2012/19/UE z dnia 4 lipca 2012 r. w sprawie zużytego sprzętu elektrycznego i elektronicznego (WEEE), symbolem przekreślonego kontenera na odpady:



Nie należy wyrzucać urządzeń oznaczonych tym symbolem, razem z odpadami domowymi.

Urządzenie należy zwrócić do lokalnego punktu przetwarzania i utylizacji odpadów lub skontaktować się z władzami miejskimi.

MOŻESZ POMÓC CHRONIĆ ŚRODOWISKO!

Właściwe postępowanie ze użytym sprzętem elektrycznym i elektronicznym przyczynia się do uniknięcia szkodliwych dla zdrowia ludzi i środowiska naturalnego konsekwencji, wynikających z obecności składników niebezpiecznych oraz niewłaściwego składowania i przetwarzania takiego sprzętu.

WARUNKI GWARANCJI

1. ART-DOM Sp. z o.o. gwarantuje, że zakupione urządzenie jest wolne od wad fizycznych.
2. Ujawniona wada zostanie usunięta na koszt gwaranta w ciągu 14 dni od daty zgłoszenia uszkodzenia do serwisu autoryzowanego lub punktu sprzedaży.
3. W wyjątkowych przypadkach, np. konieczności sprowadzenia części zamiennych od producenta, termin naprawy może zostać wydłużony do 30 dni.
4. Okres gwarancji dla użytkownika wynosi 24 miesiące od daty wydania towaru.
5. Produkt przeznaczony jest do używania wyłącznie w warunkach indywidualnego gospodarstwa domowego.
6. Gwarancja nie obejmuje:
 - a. uszkodzeń powstałych na skutek używania urządzenia niezgodnie z instrukcją obsługi,
 - b. uszkodzeń mechanicznych, chemicznych lub termicznych,
 - c. napraw i modyfikacji dokonanych przez firmy lub osoby nieposiadające autoryzacji producenta,
 - d. części z natury łatwo zużywalnych takich jak: żarówki, bezpieczniki, filtry, pokrętła, półki, akcesoria,
 - e. instalacji, konserwacji, przeglądów, czyszczenia, odblokowania, usunięcia zanieczyszczeń oraz instruktażu.
7. Klientowi przysługuje wymiana produktu na nowy jeżeli po wykonaniu w okresie gwarancji czterech napraw nadal występują w nim wady.
8. Wymiany produktu dokonuje autoryzowany punkt serwisowy lub, jeśli jest to niemożliwe, placówka sprzedaży detalicznej, w której produkt został zakupiony (wymiana lub zwrot gotówki). Zwracane urządzenie musi być kompletne, bez uszkodzeń mechanicznych. Niespełnienie tych warunków może spowodować nieuznanie gwarancji.
9. Powyższa gwarancja nie wyłącza, nie ogranicza ani nie zawiesza uprawnień kupującego wynikających z przepisów o rękojmi za wady rzeczy sprzedanej.
10. Niniejsza gwarancja obowiązuje na terytorium Polski.
11. Warunkiem dokonania naprawy lub wymiany urządzenia w ramach gwarancji jest przedstawienie dowodu zakupu.

UWAGA!

Uszkodzenie lub usunięcie tabliczki znamionowej z urządzenia może spowodować nieuznanie gwarancji.

Cały czas udoskonalmy nasze produkty, dlatego mogą się one nieznacznie różnić od zdjęć przedstawionych na opakowaniu oraz w instrukcji obsługi.
Przed przystąpieniem do użytkowania urządzenia przeczytaj instrukcję obsługi.

ART-DOM Sp. z o.o., ul. Zakładowa 90/92, 92-402 Łódź. Numer Krajowego Rejestru Sądowego 0000354059.

