

MY ARCADE®

PIXEL CLASSIC

Instrukcja obsługi

www.MyArcadeGaming.com

JĘZYK POLSKI

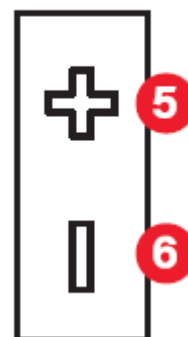
Zawartość opakowania

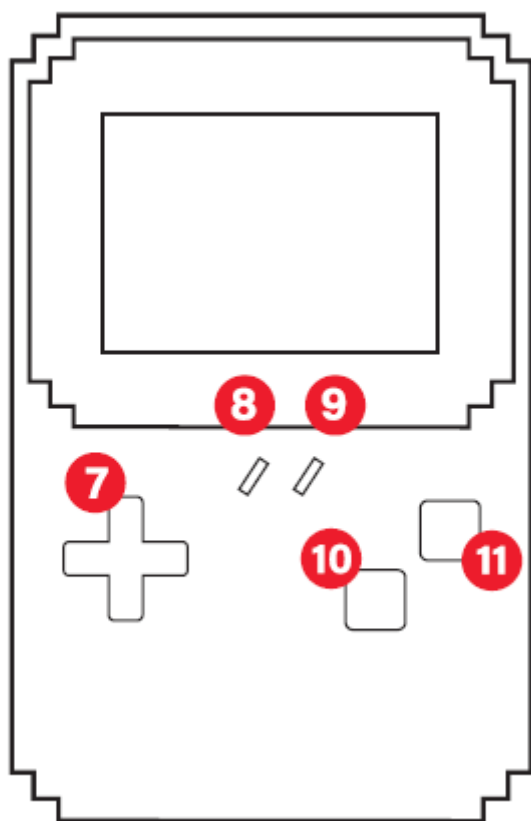
- Pixel Classic oraz instrukcja obsługi.

Wymagane materiały (nie dołączone do zestawu):

- 4 baterie AAA lub kabel Micro-USB do zasilania urządzenia, kabel 2,5 mm na AV (opcjonalny, do użytku z telewizorem).

Przed użyciem należy dokładnie przeczytać niniejszą instrukcję obsługi i postępować zgodnie z jej zaleceniami.





Funkcje przycisków i portów

UWAGA: Funkcje przycisków mogą się różnić w zależności od gry.

1. **Przełącznik Off/On/--Light (Wyl./Wl./--Światło)** – Włącza i wyłącza urządzenie oraz diodę LED urządzenia.
2. **Port 5V IN** – Służy do zasilania urządzenia za pomocą kabla Micro-USB (nie dołączony do zestawu).
3. **AV OUT** – Służy do grania na telewizorze za pomocą kabla AV 2,5 mm (nie dołączony do zestawu).
4. **AUX OUT** – Służy do słuchania muzyki przez słuchawki z wtykiem 3,5 mm (nie dołączone do zestawu).
5. **Głośność + (Volume up)** – Podgłaśnianie.
6. **Głośność - (Volume down)** – Ściszenie.
7. **Pad kierunkowy (D-pad)** – Służy do wyboru gry z menu głównego oraz do poruszania się podczas rozgrywki.
8. **Przycisk RESET** – Służy do powrotu do menu głównego gier.
9. **Przycisk START** – Służy do uruchamiania oraz wstrzymywania (pauzy) wybranych gier.
10. **Przycisk A** – Naciśnij i zwolnij podczas gry.
11. **Przycisk B** – Naciśnij i zwolnij podczas gry.

Granie na Pixel Classic

1. Zdejmij pokrywę komory baterii znajdującą się z tyłu urządzenia Pixel Classic.

2. Włóż 4 baterie AAA lub użyj kabla Micro-USB (nie dołączony do zestawu), aby włączyć zasilanie.
3. Przesuń przełącznik zasilania z pozycji wyłączonej (Off) na włączoną (On).

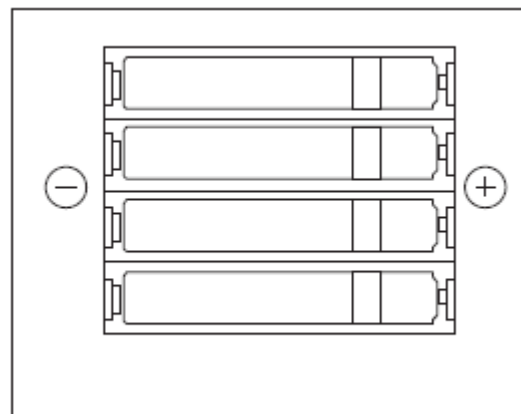
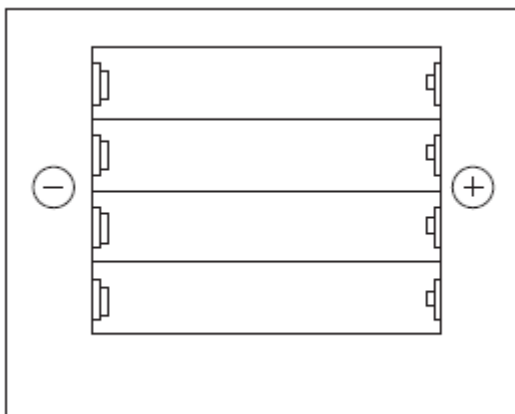
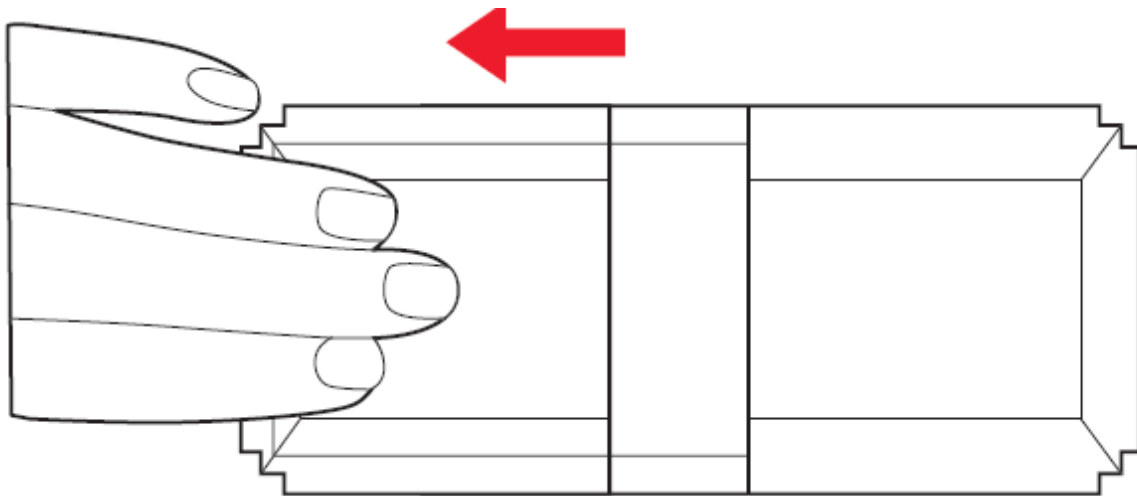
Podłączanie Pixel Classic do telewizora

1. Podłącz końcówkę 2,5 mm kabla AV (nie dołączony do zestawu) do portu na górze urządzenia Pixel Classic oznaczonego jako „AV OUT”.
2. Podłącz drugą końcówkę kabla AV do odpowiednich portów w telewizorze.
3. Upewnij się, że telewizor jest ustawiony na odpowiednie źródło sygnału wideo (Video Input).
4. Włącz Pixel Classic. Głośność należy regulować bezpośrednio na telewizorze.

UWAGI:

- Należy pamiętać, że w grach przeznaczonych dla 2 graczy funkcja drugiego gracza jest nieaktywna.
- Ze względu na bardzo dużą liczbę różnych gier, najlepsze wyniki (high scores) nie są zapisywane.

Jak zdjąć pokrywę baterii / Jak wkładać i wyjmować baterie



WAŻNE: Aby uzyskać dłuższy czas rozgrywki, należy używać wysokiej jakości baterii alkalicznych.

Informacje o bateriach

Wyciek kwasu z baterii może spowodować obrażenia ciała, a także uszkodzenie produktu. W przypadku wycieku z baterii należy dokładnie przemyć skażoną skórę oraz uprać odzież. Trzymać kwas z baterii z dala od oczu i ust. Wyciekające baterie mogą wydawać trzaski.

- Baterie powinny być instalowane i wymieniane wyłącznie przez osobę dorosłą.
- Nie należy mieszać zużytych i nowych baterii (należy wymieniać wszystkie baterie jednocześnie).
- Nie należy mieszać baterii różnych marek.
- Nie zaleca się stosowania baterii oznaczonych jako „Heavy Duty”, „General Use”, „Zinc Chloride” (chlorek cynku) lub „Zinc Carbon” (węglowo-cynkowe).
- Nie należy pozostawiać baterii w produkcie przez dłuższy czas, gdy nie jest on używany.
- Gdy urządzenie nie jest używane, należy wyjąć baterie i przechowywać je w chłodnym, suchym miejscu.
- Wyładowane wyczerpane baterie z urządzenia.
- Nie wkładać baterii odwrotnie. Upewnij się, że bieguny dodatni (+) i ujemny (-) są skierowane w odpowiednią stronę. Wkładaj najpierw ujemne końce.
- Nie używaj uszkodzonych, zdeformowanych lub nieszczelnych baterii.
- Nie należy ładować baterii jednorazowych (nieakumulatorowych).
- Przed ładowaniem należy wyjąć akumulatory (baterie wielokrotnego ładowania) z urządzenia.
- Baterie należy utylizować wyłącznie w zatwierdzonych przez władze lokalne punktach recyklingu.
- Nie należy zwierać styków baterii.
- Modyfikowanie lub ingerencja w urządzenie może spowodować uszkodzenie produktu, utratę gwarancji oraz obrażenia ciała.
- **Ostrzeżenie: NIEBEZPIECZEŃSTWO ZADŁAWIENIA** – małe części. Produkt nieodpowiedni dla dzieci poniżej 36 miesięcy.
- Ograniczenie wiekowe towarzyszy ostrzeżeniu o wieku.
- Zasilacz wymagany do użytku z urządzeniem musi spełniać parametry: 5V DC, 1A.
- Należy używać wyłącznie zasilacza spełniającego wymagania urządzenia.
- Zasilacz nie jest zabawką.
- Zasilacze używane z urządzeniem powinny być regularnie sprawdzane pod kątem uszkodzeń przewodu, wtyczki, obudowy i innych części.

Informacje FCC

To urządzenie zostało przetestowane i uznane za zgodne z ograniczeniami dla urządzeń cyfrowych klasy B, zgodnie z częścią 15 przepisów FCC. Ograniczenia te mają na celu zapewnienie odpowiedniej ochrony przed szkodliwymi zakłóceniami w instalacjach domowych. Urządzenie generuje, wykorzystuje i może emitować energię o częstotliwości radiowej, a jeśli nie zostanie zainstalowane i nie będzie używane zgodnie z instrukcją, może powodować szkodliwe zakłócenia w komunikacji radiowej. Nie ma jednak gwarancji, że zakłócenia nie wystąpią w konkretnej instalacji.

Jeśli urządzenie powoduje szkodliwe zakłócenia w odbiorze sygnału radiowego lub telewizyjnego (co można sprawdzić przez wyłączenie i włączenie urządzenia), zachęca się użytkownika do podjęcia próby usunięcia zakłóceń za pomocą jednego lub kilku następujących środków:

- Zmiana orientacji lub pozycji anteny odbiorczej.
- Zwiększenie odległości między urządzeniem a odbiornikiem.
- Podłączenie urządzenia do gniazdka w innym obwodzie niż ten, do którego podłączony jest odbiornik.
- Skonsultowanie się ze sprzedawcą lub doświadczonym technikiem radiowo-telewizyjnym w celu uzyskania pomocy.

Urządzenie jest zgodne z częścią 15 przepisów FCC. Jego działanie podlega dwóm następującym warunkom:

1. Urządzenie nie może powodować szkodliwych zakłóceń.
2. Urządzenie musi przyjmować wszelkie odbierane zakłócenia, w tym zakłócenia, które mogą powodować niepożądane działanie.

Modyfikacje nieautoryzowane przez producenta mogą unieważnić prawo użytkownika do korzystania z tego urządzenia. Urządzenie jest zgodne z limitami ekspozycji na promieniowanie radiowe FCC określonymi dla niekontrolowanego środowiska. Nadajnik nie może znajdować się w tym samym miejscu ani działać w połączeniu z żadną inną anteną lub nadajnikiem.

Informacje o gwarancji

Wszystkie produkty MY ARCADE® są objęte ograniczoną gwarancją i zostały poddane rygorystycznym testom w celu zapewnienia najwyższego poziomu niezawodności i kompatybilności. Jest mało prawdopodobne, aby wystąpiły jakiegokolwiek problemy, jednak w przypadku ujawnienia się wady podczas użytkowania produktu, MY ARCADE® gwarantuje pierwotnemu nabywcy konsumenckiemu, że produkt ten będzie wolny od wad materiałowych i produkcyjnych przez okres 120 dni od daty pierwotnego zakupu.

Jeśli wada objęta niniejszą gwarancją wystąpi w produkcie zakupionym w USA lub Kanadzie, MY ARCADE®, według własnego uznania, bezpłatnie naprawi lub wymieni zakupiony produkt albo zwróci pierwotną cenę zakupu. Jeśli wymiana jest konieczna, a produkt nie jest już dostępny, można zastosować produkt porównywalny, według wyłącznego uznania MY ARCADE®. W przypadku produktów MY ARCADE® zakupionych poza USA i Kanadą, prosimy o kontakt ze sklepem, w którym dokonano zakupu, w celu uzyskania dalszych informacji.

Niniejsza gwarancja nie obejmuje normalnego zużycia, nadużycia lub niewłaściwego użytkowania, modyfikacji, ingerencji w urządzenie ani żadnych innych przyczyn niezwiązanych z materiałami lub wykonaniem. Niniejsza gwarancja nie dotyczy produktów używanych do celów przemysłowych, profesjonalnych lub komercyjnych.

Informacje serwisowe

W celu zgłoszenia serwisu wadliwego produktu w ramach 120-dniowej polityki gwarancyjnej, prosimy o kontakt ze Wsparciem Konsumenta w celu uzyskania numeru autoryzacji zwrotu (Return Authorization Number). MY ARCADE® zastrzega sobie prawo do żądania zwrotu wadliwego produktu oraz dowodu zakupu.

UWAGA: MY ARCADE® nie rozpatrzy żadnych roszczeń reklamacyjnych bez numeru autoryzacji zwrotu.

- **Infolinia wsparcia konsumenta:** 877-999-3732 (tylko USA i Kanada) lub 310-222-1045 (międzynarodowa)
- **E-mail wsparcia konsumenta:** support@MyArcadeGaming.com
- **Strona internetowa:** www.MyArcadeGaming.com

Oszczędzaj drzewa, zarejestruj się online

MY ARCADE® dokonuje proekologicznego wyboru, umożliwiając rejestrację wszystkich produktów online. Pozwala to uniknąć drukowania fizycznych, papierowych kart rejestracyjnych. Wszystkie informacje potrzebne do rejestracji nowo zakupionego produktu MY ARCADE® są dostępne pod adresem: www.MyArcadeGaming.com/product-registration

Deklaracja zgodności

Kopię deklaracji zgodności UE (CE) dla tego produktu można znaleźć pod tym linkiem: www.MyArcadeGaming.com/products/pixel-classic