

UGREEN

BLUETOOTH 5.0 ODBIORNIK/ADAPTER AUDIO

Instrukcja Obsługi

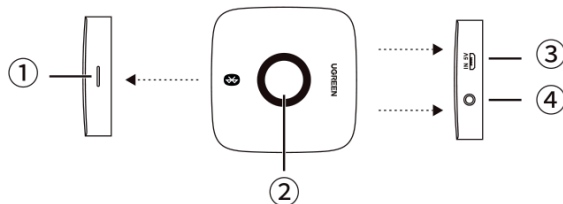
Model:CM105 CM106 | 40758 40759

Wstęp

Dziękujemy za zakup produktu marki UGREEN. Aby urządzenie działało poprawnie oraz optymalnie, prosimy o zapoznanie się z instrukcją obsługi.

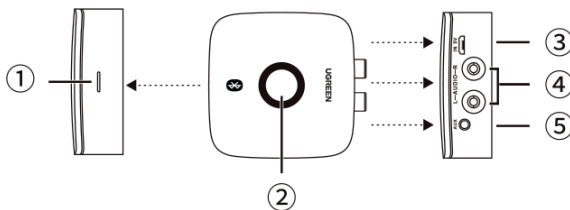
Budowa urządzenia

PID: 40758



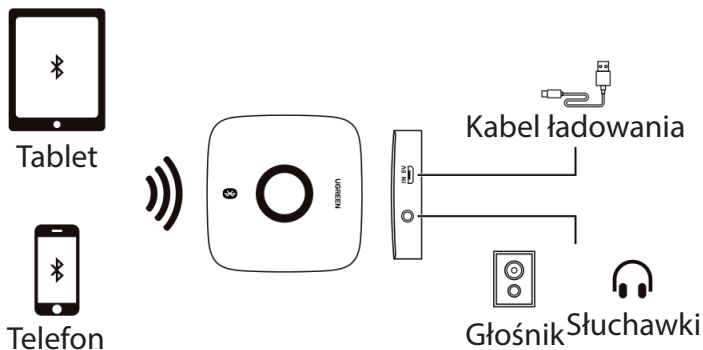
1. Dioda LED
2. Przycisk
3. Port zasilania Micro USB
4. Wyjście dźwięku stereo 3.5mm

PID: 40759

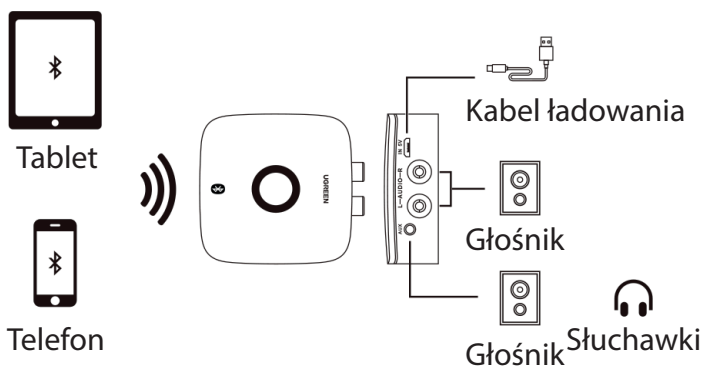


1. Dioda LED
2. Przycisk
3. Port zasilania Micro USB
4. Wyjście dźwięku

Wstęp
PID: 40758



PID: 40759



Łączenie

Adapter powinien znajdować się w zasięgu 10m. Podłącz swoje słuchawki 3.5mm lub głośniki do adaptera.

Włączanie/Wyłączanie

- 1) Przed pierwszym użyciem, podłącz głośnik lub słuchawki za pomocą kabla 3.5mm/2RCA do adaptera i zasil adapter za pomocą portu Micro USB. Urządzenie włączy się automatycznie i będzie gotowe do parowania
- 2) Aby wyłączyć urządzenie, przytrzymaj przycisk przez 3 sekundy. Diody LED będą migać i urządzenie się wyłączy.

Uwagi

Adapter wyłączy się automatycznie, jeśli nie może połączyć się z żadnym urządzeniem przez 5 minut.

Łączenie adaptera z telefonem

- 1) Trzymaj adapter w zasięgu 10m.
- 2) Włącz adapter.
- 3) Wyszukaj urządzenia Bluetooth na swoim telefonie.
- 4) Połącz się z Ugreen-40758E (PID 40758E) lub Ugreen-40759E (PID 40759E).
- 5) Jeśli adapter się rozłączy, pojawi się powiadomienie dźwiękowe.

Uwagi

- Adapter rozłączy się automatycznie, gdy znajdzie się poza zasięgiem.
- Adapter automatycznie zapamiętuje urządzenie z którym się łączył i będzie się z nim łączył automatycznie po włączeniu (może zapamiętać max. 5 urządzeń).

Odtwarzanie muzyki

- 1) Uruchom odtwarzacz muzyki na swoim telefonie.
- 2) Możesz zatrzymać i kontynuować odtwarzanie naciskając przycisk na urządzeniu.

Uwagi

- Nie można sterować głośnością za pomocą tego urządzenia. Można to robić tylko za pomocą telefonu.
- Możesz przełączać się na poprzedni lub kolejny utwór na swoim telefonie.

Instrukcja obsługi		
Obecny stan	Przycisk	
	1 naciśnięcie	Przytrzymanie 3 sekundy
Wyłączenie	-	Włączenie
Połączony	-	Wyłączania
Włączanie	-	
Odtwarzanie muzyki	Zatrzymanie muzyki	-
Zatrzymanie muzyki	Odtwarzanie muzyki	-

Bezpieczeństwo

- 1) Nie korzystaj z urządzenia w ekstremalnie niskich lub wysokich temperaturach oraz w wilgotnym otoczeniu.
- 2) Trzymaj urządzenie z dala od kurzu, wody oraz ekstremalnych temperatur.
- 3) Upewnij się, że w pobliżu nie ma sygnałów radiowych, które by mogły zakłócać urządzenie.
- 4) Nie modyfikuj, naprawiaj ani nie rozkręcaj urządzenia. Skontaktuj się z dystrybutorem, aby uzyskać serwis.
- 5) Nie słuchaj muzyki na wysokiej głośności przez długi czas, aby nie uszkodzić słuchu.

Zawartość zestawu

Bezprzewodowy odbiornik Bluetooth 5.0 x1

Kabel audio 3.5mm x1

Kabel zasilania Micro USB x1

Instrukcja obsługi x1

Ochrona środowiska



Zużyty sprzęt elektroniczny oznakowany zgodnie z dyrektywą Unii Europejskiej, nie może być umieszczany łącznie z innymi odpadami komunalnymi. Podlega on selektywnej zbiórce i recyklingowi w wyznaczonych punktach. Zapewniając jego prawidłowe usuwanie, zapobiegasz potencjalnym, negatywnym konsekwencjom dla środowiska naturalnego i zdrowia ludzkiego. System zbierania zużytego sprzętu zgodny jest z lokalnie obowiązującymi przepisami ochrony środowiska dotyczącymi usuwania odpadów. Szczegółowe informacje na ten temat można uzyskać w urzędzie miejskim, zakładzie oczyszczania lub sklepie, w którym produkt został zakupiony.

CE Produkt spełnia wymagania dyrektyw tzw. Nowego Podejścia Unii Europejskiej (UE), dotyczących zagadnień związanych z bezpieczeństwem użytkownika, ochroną zdrowia i ochroną środowiska, określających zagrożenia, które powinny zostać wykryte i wyeliminowane.

Niniejszy dokument jest tłumaczeniem oryginalnej instrukcji obsługi, stworzonej przez producenta.

Produkt należy regularnie konserwować (czyścić) we własnym zakresie lub przez wyspecjalizowane punkty serwisowe na koszt i w zakresie użytkownika. W przypadku braku informacji o koniecznych akcjach konserwacyjnych cyklicznych lub serwisowych w instrukcji obsługi, należy regularnie, minimum raz na tydzień oceniać odmiennosc stanu fizycznego produktu od fizycznie nowego produktu. W przypadku wykrycia lub stwierdzenia jakiegokolwiek odmiennosci należy pilnie podjąć kroki konserwacyjne (czyszczenie) lub serwisowe. Brak poprawnej konserwacji (czyszczenia) i reakcji w chwili wykrycia stanu odmiennosci może doprowadzić do trwałego uszkodzenia produktu. Gwarant nie ponosi odpowiedzialności za uszkodzenia wynikające z zaniedbania.

Szczegółowe informacje o warunkach gwarancji dystrybutora /
producenta dostępne na stronie internetowej
<https://serwis.innpro.pl/gwarancja>