



PREDATOR CESTUS 315 PMW010



Quick Start Guide / Guide de démarrage rapide
Guía de inicio rápido / Kurzanleitung
Guide de démarrage rapide / Skrócona instrukcja obsługi
Snabbstartguide / Hurtigstartguide
Pika-aloitusopas / Guide til hurtig opstart
Stručná referenční příručka / Краткое руководство
دليل بدء التشغيل السريع / Guida introduttiva
Gyorskezdési útmutató / คู่มือเริ่มใช้งานอย่างย่อ
快速入門指南 / 快速入门使用指南

acer

Quick Start Guide

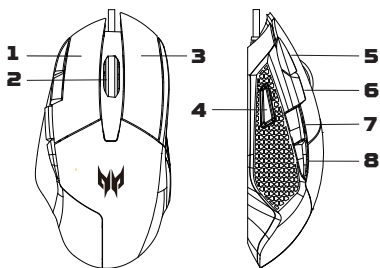
This guide outlines the operating procedures and safety precautions. Please read it carefully to make sure you are using your product properly and keep it for future reference.

Specifications

- Model: PMW010
- Connector type: USB
- Cable Length: Ø3.0, 1.8m ± 0.3m
- Dimensions (L x W x H): 136.2 x 72.2 x 40.4mm ± 0.2mm
- Weight: 135.2g ± 5g
- Maximum DPI: 6,500
- Buttons: 8
- Sensor Type: Optical

Device features

1. Left button
2. Scroll wheel
3. Right button
4. Fire button
5. DPI up button:
800[Green]→1600[Yellow]→
3200[Blue]→6500[Red]
6. DPI down button:
6500[Red]→3200[Blue]→
1600[Yellow]→800[Green]
7. Forward button
8. Backward button



System Compatibility

- Windows® 10, Windows® 8.1, Windows® 8, Windows® 7
- Interface: USB Port

Getting started

Plug and Play connectivity (no drivers required)

Package Contents

- Predator Gaming mouse x 1
- Quick start guide x 1
- Warranty booklet x 1

Caution

- Do not disassemble the device or operate the device under abnormal conditions.
- Do not submerge the device in water.
- If the device lights could not be lightened up, please re-plug in the USB.
- If the device could not be functional, or there was thermal abnormal situation, please re-plug in the USB.
- If you still encounter problems after going through the corrective measures, please contact your dealer or an authorized service center for assistance.
- For more information regarding the PREDATOR accessories, please visit the PREDATOR website at www.acer.com/predator

Environment

Temperature:

- Operating: 0 °C to 40 °C
- Non-operating: -20 °C to 60 °C

Humidity (non-condensing):

- Operating: 10% to 85%
- Non-operating: 10% to 95%

Manufacturer address

Acer Inc.

8F, 88, Sec. 1, Xintai 5th Rd. Xizhi, New Taipei City 221, Taiwan

Please visit www.acer.com/predator for warranty.



Europe – EU Declaration of Conformity

We declare under our sole responsibility that the product is conformity with all the essential requirements and other provisions of the European Council Directive RoHS Directive (2011/65/EU), EMC Directive (2014/30/EU) on issued by the Commission of the European Community.



This product must not be disposed of with your other House hold waste or treat them in compliance with the local regulations or contact your local city office, your household waste disposal service or the shop where you purchased the product.



FEDERAL COMMUNICATIONS COMMISSION (FCC) STATEMENT

This equipment has been tested and found to comply with the limits for a Class B digital device, pursuant to part 15 of the FCC Rules. These limits are designed to provide reasonable protection against harmful interference in a residential installation. This equipment generates, uses and can radiate radio frequency energy and, if not installed and used in accordance with the instructions, may cause harmful interference to radio communications.

However, there is no guarantee that interference will not occur in a particular installation. If this equipment does cause harmful interference to radio or television reception, which can be determined by turning the equipment off and on, the user is encouraged to try to correct the interference by one or more of the following measures:

- Reorient or relocate the receiving antenna.
- Increase the separation between the equipment and receiver.
- Connect the equipment into an outlet on a circuit different from that to which the receiver is connected.
- Consult the dealer or an experienced radio/TV technician for help.

FCC Caution

Changes or modifications not expressly approved by the part responsible for compliance could void the user's authority to operate the equipment. This device complies with Part 15 of the FCC Rules. Operation is subject to the following two conditions: (1) this device may not cause harmful interference, and (2) this device must accept any interference received, including interference that may cause undesired operation.

IC Statement

Operation is subject to the following two conditions: (1) This device may not cause harmful interference, and (2) this device must accept any interference received, including interference that may cause undesired operation.

Déclaration IC

Son fonctionnement est soumis aux deux conditions suivantes : (1) cet appareil ne doit pas causer d'interférence et (2) cet appareil doit accepter toute interférence, notamment les interférences qui peuvent affecter son fonctionnement.

Guide de démarrage rapide

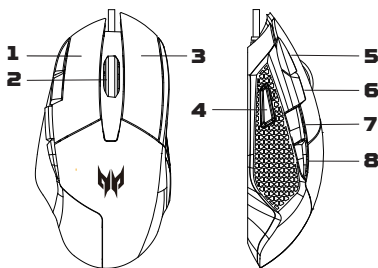
Ce guide décrit les procédures d'utilisation et les précautions de sécurité. Veuillez le lire attentivement pour vous assurer que vous utilisez correctement votre produit et conservez-le pour référence ultérieure.

Caractéristiques techniques

- Modèle : PMW010
- Type de connecteur : USB
- Longueur de câble : Ø3,0, 1,8 m ± 0,3 m
- Dimensions (Lo x La x H) : 136,2 x 72,2 x 40,4mm± 0,2mm
- Poids : 135,2g ± 5g
- PPP maximum : 6 500
- Boutons : 8
- Type de capteur : Optique

Fonctionnalités du périphérique

1. Bouton gauche
2. Molette de défilement
3. Bouton droit
4. Bouton de tir
5. Touche DPI up
[augmentation ppp] :
800[vert]→1600[jaune]→
3200[bleu]→6500[rouge]
6. Touche DPI down
[réduction ppp] :
6500[rouge]→3200[bleu]→
1600[jaune]→800[vert]
7. Bouton avancer
8. Bouton retour



Compatibilité système

- Windows® 10, Windows® 8.1, Windows® 8, Windows® 7
- Interface : Port USB

Pour commencer

Connectivité Prêt-à-l'emploi (aucun pilote requis)

Contenu de l'emballage

- Souris de jeu Predator x 1
- Guide de démarrage rapide x 1
- Livret de garantie x 1

Attention

- Ne démontez pas l'appareil et n'utilisez pas l'appareil dans des conditions anormales.
- Ne plongez pas l'appareil dans l'eau.
- Si les lumières de l'appareil ne s'allument pas, branchez de nouveau dans l'USB.
- Si l'appareil ne fonctionne pas ou s'il y a eu une situation anormale, veuillez rebrancher l'USB.
- Si vous avez toujours des problèmes après avoir passé en revue les mesures correctrices, veuillez contacter votre revendeur ou un centre de service agréé.
- Pour plus d'informations concernant les accessoires PREDATOR, veuillez visiter le site Web de PREDATOR sur www.acer.com/predator

Environnement

Température :

- En marche : 0 °C à 40 °C
- À l'arrêt : -20 °C à 60 °C

Humidité (sans condensation) :

- En marche : 10% à 85%
- À l'arrêt : 10% à 95%

Adresse du fabricant

Acer Inc.

8F, 88, Sec. 1, Xintai 5th Rd. Xizhi, New Taipei City 221, Taiwan

Veuillez visiter www.acer.com/predator pour la garantie.



FEDERAL COMMUNICATIONS COMMISSION (FCC) STATEMENT

This equipment has been tested and found to comply with the limits for a Class B digital device, pursuant to part 15 of the FCC Rules. These limits are designed to provide reasonable protection against harmful interference in a residential installation. This equipment generates, uses and can radiate radio frequency energy and, if not installed and used in accordance with the instructions, may cause harmful interference to radio communications.

However, there is no guarantee that interference will not occur in a particular installation. If this equipment does cause harmful interference to radio or television reception, which can be determined by turning the equipment off and on, the user is encouraged to try to correct the interference by one or more of the following measures:

- Reorient or relocate the receiving antenna.
- Increase the separation between the equipment and receiver.
- Connect the equipment into an outlet on a circuit different from that to which the receiver is connected.
- Consult the dealer or an experienced radio/TV technician for help.

FCC Caution

Changes or modifications not expressly approved by the part responsible for compliance could void the user's authority to operate the equipment. This device complies with Part 15 of the FCC Rules. Operation is subject to the following two conditions: (1) this device may not cause harmful interference, and (2) this device must accept any interference received, including interference that may cause undesired operation.

IC Statement

Operation is subject to the following two conditions: (1) This device may not cause harmful interference, and (2) this device must accept any interference received, including interference that may cause undesired operation.

Déclaration IC

Son fonctionnement est soumis aux deux conditions suivantes : (1) cet appareil ne doit pas causer d'interférence et (2) cet appareil doit accepter toute interférence, notamment les interférences qui peuvent affecter son fonctionnement.

Guía de inicio rápido

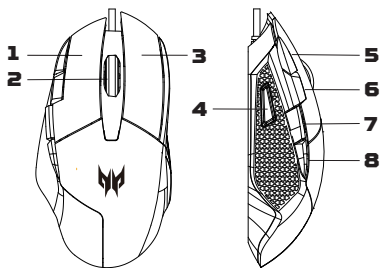
Esta guía resume los procedimientos operativos y las precauciones de seguridad. Léala atentamente para asegurarse de que está usando su producto correctamente y guárdela para referencia futura.

Especificaciones

- Modelo: PMW010
- Tipo de conector: USB
- Largo del cable: Ø3,0; 1,8 m ± 0,3 m
- Dimensiones (Largo x Ancho x Alto): 136,2 x 72,2 x 40,4 mm ± 0,2 mm
- Peso: 135,2 g ± 5g
- DPI máximo: 6500
- Botones: 8
- Tipo de sensor: Óptico

Características del dispositivo

1. Botón izquierdo
2. Rueda del mouse
3. Botón derecho
4. Botón de disparo
5. Botón DPI arriba:
800[Verde]→1600[Amarillo]→
3200[Azul]→6500[Rojo]
6. Botón DPI abajo:
6500[Rojo]→3200[Azul]→
1600[Amarillo]→800[Verde]
7. Botón adelante
8. Botón atrás



Compatibilidad del sistema

- Windows® 10, Windows® 8.1, Windows® 8, Windows® 7
- Interfaz: Puerto USB

Introducción

Conectividad Plug & Play (no requiere controladores)

Contenido del paquete

- Mouse para juegos Predator x 1
- Guía de inicio rápido x 1
- Folleto de garantía x 1

Precaución

- No desarme el dispositivo ni lo haga funcionar bajo condiciones anormales.
- No sumerja el dispositivo en agua.
- Si las iluminaciones del dispositivo no pueden encenderse, vuelva a enchufar el USB.
- Si el dispositivo no funciona, o si se presenta una situación térmica anormal, vuelva a enchufar en el USB.
- Si sigue encontrando problemas luego de repasar las medidas correctivas, contacte a su distribuidor o a un centro de servicio oficial para obtener asistencia.
- Para obtener más información relativa a los accesorios de PREDATOR, visite el sitio web de PREDATOR ingresando en www.acer.com/predator

Ambiente

Temperatura:

- Operativa: 0 °C a 40 °C
- No operativa: -20 °C a 60 °C

Humedad (sin condensación):

- Operativa: 10 % a 85 %
- No operativa: 10 % a 95 %

Dirección del fabricante

Acer Inc.

8F, 88, Sec. 1, Xintai 5th Rd. Xizhi, New Taipei City 221, Taiwan

Visite www.acer.com/predator para ver la garantía.



FEDERAL COMMUNICATIONS COMMISSION (FCC) STATEMENT

This equipment has been tested and found to comply with the limits for a Class B digital device, pursuant to part 15 of the FCC Rules. These limits are designed to provide reasonable protection against harmful interference in a residential installation. This equipment generates, uses and can radiate radio frequency energy and, if not installed and used in accordance with the instructions, may cause harmful interference to radio communications.

However, there is no guarantee that interference will not occur in a particular installation. If this equipment does cause harmful interference to radio or television reception, which can be determined by turning the equipment off and on, the user is encouraged to try to correct the interference by one or more of the following measures:

- Reorient or relocate the receiving antenna.
- Increase the separation between the equipment and receiver.
- Connect the equipment into an outlet on a circuit different from that to which the receiver is connected.
- Consult the dealer or an experienced radio/TV technician for help.

FCC Caution

Changes or modifications not expressly approved by the part responsible for compliance could void the user's authority to operate the equipment. This device complies with Part 15 of the FCC Rules. Operation is subject to the following two conditions: (1) this device may not cause harmful interference, and (2) this device must accept any interference received, including interference that may cause undesired operation.

Kurzanleitung

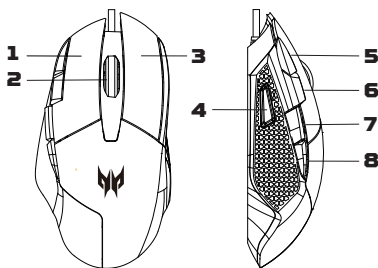
Diese Anleitung beschreibt die Bedienungsweise und Sicherheitsvorkehrungen. Bitte lesen Sie sie sorgfältig durch, um sicherzustellen, dass Sie Ihr Produkt richtig verwenden, und bewahren Sie sie für zukünftige Zwecke auf.

Technische Daten

- Modell: PMW010
- Steckertyp: USB
- Kabellänge: Ø 3,0, 1,8 m ± 0,3 m
- Abmessungen (L x B x H): 136,2 x 72,2 x 40,4 mm ± 0,2 mm
- Gewicht: 135,2 g ± 5 g
- Maximum DPI: 6.500
- Tasten: 8
- Sensortyp: Optisch

Geräteeigenschaften

1. Linke-Taste
2. Bildlaufrad
3. Rechte-Taste
4. Feuer-Taste
5. DPI-erhöhen-Taste:
800 (Grün) → 1600 (Gelb) →
3200 (Blau) → 6500 (Rot)
6. DPI-verringern-Taste:
6500 (Rot) → 3200 (Blau) →
1600 (Gelb) → 800 (Grün)
7. Vorwärts-Taste
8. Zurück-Taste



Systemkompatibilität

- Windows® 10, Windows® 8.1, Windows® 8, Windows® 7
- Schnittstelle: USB-Anschluss

Erste Schritte

Plug-and-Play-Konnektivität (keine Treiber erforderlich)

Lieferumfang

- Predator Gaming Maus x 1
- Kurzanleitung x 1
- Garantieheft x 1

Achtung

- Nehmen Sie das Gerät nicht auseinander und betreiben Sie es nicht unter ungeeigneten Bedingungen.
- Tauchen Sie das Gerät nicht in Wasser ein.
- Wenn die Leuchten des Geräts nicht leuchtet, stecken Sie bitte den USB-Stecker wieder ein.
- Wenn das Gerät nicht funktionsfähig ist oder eine thermische Störung auftrat, stecken Sie bitte den USB-Stecker wieder ein
- Sollten Sie nach dem Durchführen der Korrekturmaßnahmen weiterhin Probleme haben, wenden Sie sich zur Unterstützung bitte an Ihren Händler oder ein autorisiertes Kundencenter.
- Weitere Informationen über PREDATOR Zubehör finden Sie auf der PREDATOR Webseite unter www.acer.com/predator

Umgebung

Temperatur:

- Betrieb: 0 bis 40 °C
- Nichtbetrieb: -20 bis 60 °C

Luftfeuchtigkeit (nicht kondensierend):

- Betrieb: 10% bis 85%
- Nichtbetrieb: 10% bis 95%

Adresse des Herstellers

Acer Inc.

8F, 88, Sec. 1, Xintai 5th Rd. Xizhi, New Taipei City 221, Taiwan

Bitte besuchen Sie www.acer.com/predator für Garantieinformationen.



Europa – EU-Konformitätserklärung

Wir erklären in alleiniger Verantwortung, dass das Produkt mit allen wesentlichen Anforderungen und anderen Bestimmungen der Richtlinie des Europäischen Rates, der RoHS-Richtlinie [2011/65/EU] und der EMV-Richtlinie [2014/30/EU] übereinstimmt, die von der Kommission der Europäischen Gemeinschaft ausgegeben wurden.



Dieses Produkt darf nicht mit Ihrem Hausmüll entsorgt werden. Beachten Sie die lokalen Vorschriften für den Umgang oder wenden Sie sich an die zuständige lokale Behörde, Ihren Hausmüllbeseitigungsdienst oder das Geschäft, in dem Sie das Produkt gekauft haben.

Guide de démarrage rapide

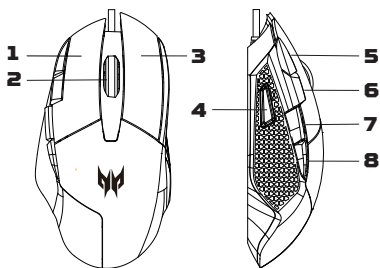
Ce guide décrit les procédures d'utilisation et les précautions de sécurité. Veuillez le lire attentivement pour vous assurer que vous utilisez correctement votre produit et conservez-le pour référence ultérieure.

Caractéristiques

- Modèle : PMW010
- Type de connecteur : USB
- Longueur de câble : Ø3,0, 1,8 m ± 0,3 m
- Dimensions (Lo x La x H) : 136,2 x 72,2 x 40,4 mm ± 0,2 mm
- Poids : 135,2 g ± 5 g
- PPP maximum : 6 500
- Boutons : 8
- Type de capteur : Optique

Fonctionnalités du périphérique

1. Bouton Gauche
2. Molette de défilement
3. Bouton Droite
4. Bouton Tir
5. Bouton DPI + :
800 (Vert) → 1600 (Jaune) →
3200 (Bleu) → 6500 (Rouge)
6. Bouton DPI - :
6500 (Rouge) → 3200 (Bleu)
→ 1600 (Jaune) → 800 (Vert)
7. Bouton Avancer
8. Bouton Retour



Compatibilité système

- Windows® 10, Windows® 8.1, Windows® 8, Windows® 7
- Interface : Port USB

Pour commencer

Connectivité Plug and Play (aucun pilote nécessaire)

Contenu de l'emballage

- Souris de jeu Predator x 1
- Guide de démarrage rapide x 1
- Livret de garantie x 1

Attention

- Ne démontez pas l'appareil et n'utilisez pas l'appareil dans des conditions anormales.
- Ne plongez pas l'appareil dans l'eau.
- Si les éclairages de l'appareil ne s'allument pas, veuillez rebrancher l'USB.
- Si l'appareil ne fonctionne pas ou s'il y a eu une situation anormale, veuillez rebrancher l'USB.
- Si vous avez toujours des problèmes après avoir passé en revue les mesures correctrices, veuillez contacter votre revendeur ou un centre de service agréé.
- Pour plus d'informations sur les accessoires PREDATOR, veuillez visiter le site Web PREDATOR à l'adresse www.acer.com/predator

Environnement

Température :

- En marche : 0 °C à 40 °C
- À l'arrêt : -20 °C à 60 °C

Humidité (sans condensation) :

- En marche : 10% à 85%
- À l'arrêt : 10% à 95%

Adresse du fabricant

Acer Inc.

8F, 88, Sec. 1, Xintai 5th Rd. Xizhi, New Taipei City 221, Taiwan

Veuillez visiter www.acer.com/predator pour la garantie.



Europe – Déclaration de conformité UE

Nous déclarons sous notre seule responsabilité que le produit est conforme à toutes les exigences essentielles et autres dispositions des directives du Conseil européen RoHS (2011/65/UE) et CEM (2014/30/UE) émises par la Commission de la Communauté européenne.



Ce produit ne doit pas être jeté avec vos autres déchets ménagers, traitez-le conformément aux réglementations locales ou contactez votre mairie, votre service d'élimination des déchets ménagers ou le magasin où vous avez acheté le produit.

Skrócona instrukcja obsługi

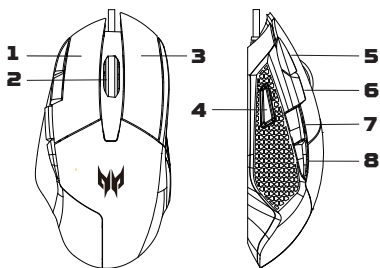
Ten podręcznik opisuje procedury obsługi i środki ostrożności. Należy go dokładnie przeczytać, aby korzystać z produktu prawidłowo, a następnie zachować podręcznik na przyszłość.

Dane techniczne

- Model: PMW010
- Typ złącza: USB
- Długość przewodu: Ø3,0, 1,8m ± 0,3m
- Wymiary (dł. x szer. x wys.): 136,2 x 72,2 x 40,4mm ± 0,2mm
- Waga: 135,2g ± 5g
- Maksymalna rozdzielczość DPI: 6 500
- Przyciski: 8
- Typ czujnika: Optyczny

Elementy urządzenia

1. Przycisk lewy
2. Pokrętko przewijania
3. Przycisk prawy
4. Przycisk spustu
5. Przycisk Zwiększenie DPI:
800 [Zielony]→1600 [Żółty]→
3200 [Niebieski]→6500
[Czerwony]
6. Przycisk Zmniejszenie DPI:
6500 [Czerwony]→3200
[Niebieski]→1600
[Żółty]→800 [Zielony]
7. Przycisk przewijania do przodu
8. Przycisk przewijania do tyłu



Zgodność z systemem

- Windows® 10, Windows® 8.1, Windows® 8, Windows® 7
- Interfejs: Port USB

Wprowadzenie

Funkcjonalność Plug-and-Play (nie są wymagane sterowniki)

Zawartość opakowania

- Mysz do gier Predator 1 szt.
- Skrócona instrukcja obsługi 1 szt.
- Broszura dotycząca gwarancji 1 szt.

Przeostroga

- Nie rozmontowywać urządzenia ani nie używać go w razie nieprawidłowego stanu.
- Nie zanurzać urządzenia w wodzie.
- Jeśli oświetlenie urządzenia nie włącza się, należy ponownie podłączyć do USB.
- Jeśli urządzenie nie funkcjonuje poprawnie lub wystąpiła nietypowa sytuacja termiczna, należy je ponownie podłączyć do gniazda USB.
- Jeżeli problem utrzymuje się mimo przeprowadzenia działań naprawczych, skontaktować się z dostawcą lub autoryzowanym centrum serwisowym w celu uzyskania pomocy.
- Aby uzyskać więcej informacji o akcesoriach marki PREDATOR, należy odwiedzić stronę internetową PREDATOR pod adresem www.acer.com/predator

Warunki środowiska

Temperatura:

- Podczas pracy: od 0°C do 40°C
- Podczas przechowywania: od -20 °C do 60 °C

Wilgotność (bez kondensacji pary):

- Podczas pracy: od 10% do 85%
- Podczas przechowywania: od 10% do 95%

Adres producenta

Acer Inc.

8F, 88, Sec. 1, Xintai 5th Rd. Xizhi, New Taipei City 221, Taiwan

Aby uzyskać informacje o gwarancji, należy odwiedzić stronę internetową www.acer.com/predator.



Europa – Deklaracja zgodności z przepisami UE

Oświadczamy z pełną odpowiedzialnością, że ten produkt jest w zgodny z istotnymi wymaganiami Dyrektywy Rady Europejskiej RoHS (2011/65/UE) oraz Dyrektywy EMC (2014/30/UE), wydanej przez Komisję Wspólnoty Europejskiej.



Tego produktu nie należy usuwać razem z innymi odpadami domowymi i należy go zutylizować zgodnie z lokalnymi przepisami lub należy się skontaktować z lokalnymi władzami, zakładem utylizacji odpadów domowych lub sklepem, w którym zakupiono produkt.

Snabbstartguide

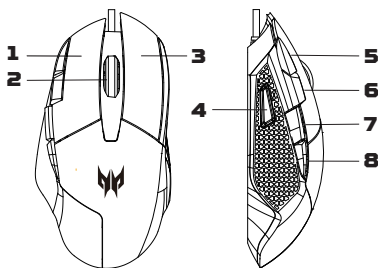
Den här handboken beskriver driftsförfaranden och säkerhetsåtgärder. Läs igenom noga för att försäkra dig att du använder din produkt korrekt och spara den för framtida hänvisning.

Specifikationer

- Modell: PMW010
- Anslutningstyp: USB
- Kabellängd: Ø3,0, 1,8 m ± 0,3 m
- Mått (L x B x H): 136,2 x 72,2 x 40,4 mm ± 0,2 mm
- Vikt: 135,2g ±5g
- Maximal DPI: 6 500
- Knappar: 8
- Sensortyp: Optisk

Enhetsfunktioner

1. Vänster knapp
2. Rullhjul
3. Höger knapp
4. Avtryckare
5. DPI upp-knapp:
800 (Grön)→1 600 (Gul)→
3 200 (Blå)→6 500 (Röd)
6. DPI ned-knapp:
6 500 (Röd)→3 200(Blå)→
1 600 (Gul)→800 (Grön)
7. Framåtknapp
8. Bakåtknapp



Systemkompatibilitet

- Windows® 10, Windows® 8.1, Windows® 8, Windows® 7
- Gränssnitt: USB-port

Komma igång

Plug & Play-anslutning (kräver inga drivrutiner)

Förpackningens innehåll

- Predator spelmus x 1
- Snabbstartguide x 1
- Garantihäfte x 1

Varning

- Ta inte isär eller använd enheten under onormala förhållanden.
- Sänk inte ner enheten i vatten.
- Anslut USB:n igen om enhetens ljus inte tänds.
- Om enheten inte fungerar eller vid onormal temperatur, anslut USB-kontakten igen.
- Om du fortfarande stöter på problem då du vidtagit åtgärder för att lösa felet, kontakta din återförsäljare eller ett auktoriserat servicecenter för hjälp.
- För mer information om PREDATOR-tillbehör, besök PREDATORs webbplats på www.acer.com/predator

Miljö

Temperatur:

- Vid drift: 0 °C till 40 °C
- Utom drift: -20 °C till 60 °C

Luftfuktighet (icke-kondenserande):

- Vid drift: 10% till 85%
- Utom drift: 10% till 95%

Tillverkarens adress

Acer Inc.

8F, 88, Sec. 1, Xintai 5th Rd. Xizhi, New Taipei City 221, Taiwan

Besök www.acer.com/predator för garanti.

**Europa – EU konformitetsdeklaration**

Vi intygar under eget ansvar att produkten överensstämmer med alla väsentliga krav och andra bestämmelser i RoHS-direktivet från Europeiska rådet (2011/65/EU) och EMC-direktivet (2014/30/EU) utfärdat av EU-kommissionen.



Denna produkt får inte kasseras med annat hushållsavfall eller behandlas i enlighet med lokala föreskrifter eller kontakta din kommun, din återvinningsstation eller den butik där du köpte produkten.

Hurtigstartguide

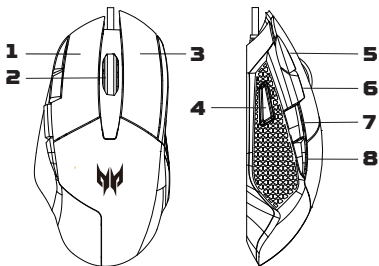
Denne veiledningen beskriver driftsprosedyrene og sikkerhetsforholdsreglene. Les den nøye for å sikre at du bruker produktet riktig, og ta vare på den for fremtidig referanse.

Spesifikasjoner

- Modell: PMW010
- Kontaktype: USB
- Kabellengde: Ø3,0, 1,8 ± 0,3 m
- Dimensjoner (L x B x H): 136,2 x 72,2 x 40,4 ± 0,2 mm
- Vekt: 135,2 g ±5 g
- Maksimum DPI: 6 500
- Knapper: 8
- Sensortype: Optisk

Enhetsfunksjoner

1. Venstre knapp
2. Rullehjul
3. Høyre knapp
4. Skyteknapp
5. DPI opp-knapp:
800 (grønn)→1600 (gul)→
3200 (blå)→6500 (rød)
6. DPI ned-knapp:
6500 (rød)→3200 (blå)→
1600 (gul)→800 (grønn)
7. Foroverknapp
8. Bakoverknapp



Systemkompatibilitet

- Windows® 10, Windows® 8.1, Windows® 8, Windows® 7
- Grensesnitt: USB-port

Komme i gang

Plug and Play-tilkobling (ingen drivere kreves)

Pakkens innhold

- Predator spillmodus x 1
- Hurtigstartguide x 1
- Garantihefte x 1

Forsiktig

- Ikke demonter enheten eller betjen den under unormale betingelser.
- Ikke senk enheten i vann.
- Hvis enhetens lys ikke kan tennes, plugges du inn i USB-porten igjen.
- Hvis enheten ikke kunne brukes, eller hvis det var en termisk unormal situasjon, kan du plugge inn USB-porten igjen.
- Hvis du fortsatt har problemer etter å ha fulgt løsningsforslagene, kontakter du forhandleren eller et autorisert servicesenter for å få assistanse.
- Hvis du vil ha mer informasjon om PREDATOR-tilbehør, kan du besøke PREDATOR-nettstedet på www.acer.com/predator

Miljø

Temperatur:

- Drift: 0 til 40 °C
- Ikke i bruk: -20 til 60 °C

Luftfuktighet (ikke-kondenserende):

- Drift: 10% til 85%
- Ikke i bruk: 10% til 95%

Produsentadresse

Acer Inc.

8F, 88, Sec. 1, Xintai 5th Rd. Xizhi, New Taipei City 221, Taiwan

Besøk www.acer.com/predator for garantiinformasjon.

**Europa – EU-samsvarserklæring**

Vi erklærer under eget ansvar at dette produktet overholder følgende standarder i samsvar med bestemmelsene i Europa-rådets RoHS-direktiv (2011/65/EU) og Direktiv om elektromagnetisk kompatibilitet (2014/30/EU) utstedt av EU-kommisjonen.



Dette produktet må ikke kastes sammen med annet husholdningsavfall, men behandles i samsvar med lokale bestemmelser. Kontakt kommunale instanser, renovasjonstjenesten eller butikken der du kjøpte produktet.

Pika-aloitusopas

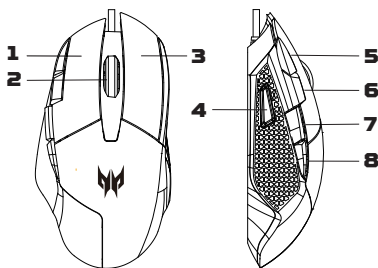
Tässä oppaassa kuvataan käyttömenetelmät ja turvaohjeet. Lue se huolellisesti varmistaaksesi, että käytät tuotetta oikein, ja säilytä se myöhempää käyttöä varten.

Tekniset tiedot

- Malli: PMW010
- Liittimen tyyppi: USB
- Johdon pituus: Ø 3,0, 1,8 m ±0,3 m
- Mitat (P x L x K): 136,2 x 72,2 x 40,4 mm ±0,2 mm
- Paino: 135,2 g ± 5 g
- Suurin tarkkuus (DPI): 6 500
- Painikkeet 8
- Anturin tyyppi: Optinen

Laitteen ominaisuudet

1. Vasen-painike
2. Vierityspyörä
3. Oikea-painike
4. Tulituspainike
5. DPI ylös -painike:
800 (Vihreä) → 1 600
(Keltainen) → 3 200 (Sininen)
→ 6 500 (Punainen)
6. DPI alas -painike:
6 500 (Punainen) → 3 200
(Sininen) → 1 600 (Keltainen)
→ 800 (Vihreä)
7. Eteen-painike
8. Taakse-painike



Järjestelmän yhteensopivuus

- Windows® 10, Windows® 8.1, Windows® 8, Windows® 7
- Liitäntä: USB-portti

Näin pääset alkuun

Plug and Play -liitettävä (ohjaimia ei tarvita)

Pakkauksen sisältö

- Predator-pelihiiri x 1
- Pika-aloitusopas x 1
- Takuuvihko x 1

Varoitus

- Älä pura laitetta tai käytä sitä epänormaaleissa olosuhteissa.
- Älä upota laitetta veteen.
- Jos laitteen valaistus ei syty, kytke se uudelleen USB-liitântään.
- Jos laite ei toimi tai lämmön kanssa on epänormaali tilanne, kytke uudelleen USB-liitântään.
- Jos ongelma esiintyy vielä korjaustoimenpiteiden jälkeen, ota yhteyttä myyjään tai valtuutettuun huoltopisteeseen.
- Lisätietoja PREDATOR-tarvikkeista on annettu PREDATORin verkkosivustolla osoitteessa www.acer.com/predator

Ympäristö

Lämpötila:

- Käytön aikana: 0 °C - 40 °C
- Ei käytössä: -20 - 60 °C

Ilmankosteus (ei-kondensoiva):

- Käytön aikana: 10 - 85 %
- Ei käytössä: 10 - 95 %

Valmistajan osoite

Acer Inc.

8F, 88, Sec. 1, Xintai 5th Rd. Xizhi, New Taipei City 221, Taiwan

Lisätietoja takuusta on annettu osoitteessa www.acer.com/predator.

**Eurooppa – EU-vaatimustenmukaisuusvakuutus**

Vakuutamme yksinomaan omalla vastuullamme, että tuote on Euroopan yhteisön komission antaman RoHS-direktiivin (2011/65/EU), EMC-direktiivin (2014/30/EU) olennaisten vaatimusten ja muiden määräysten mukainen.



Tätä tuotetta ei saa hävittää muun kotitalousjätteen mukana. Käsittele sitä paikallisten määräysten mukaisesti tai ota yhteys paikalliseen viranomaiseen, jätehuoltoon tai myymälään, josta tuote on ostettu.

Guide til hurtig opstart

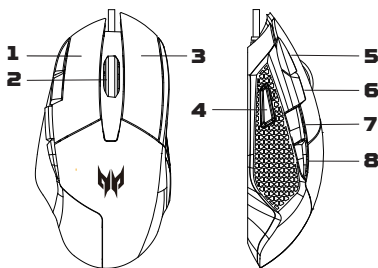
Denne vejledning beskriver hvordan produktet bruges samt sikkerhedsforanstaltninger. Læs vejledningen grundigt igennem for at sikre, at du bruger produktet korrekt, og gem vejledningen til fremtidig reference.

Specifikationer

- Model: PMW010
- Stiktype: USB
- Kabellængde: Ø 3,0/1,8m ± 0,3 m
- Mål [L x B x H]: 136,2 x 72,2 x 40,4 mm ± 0,2 mm
- Vægt: 135,2 g ± 5 g
- Maks. DPI: 6.500
- Knapper: 8
- Sensortype: Optisk

Enhedens funktioner

1. Venstre-knap
2. Rullehjul
3. Højre-knap
4. Skyd-knap
5. DPI-op-knap:
800 [grøn] → 1600 [gul] →
3200 [blå] → 6500 [rød]
6. DPI-ned-knap:
6500 [rød] → 3200 [blå] →
1600 [gul] → 800 [grøn]
7. Frem-knap
8. Tilbage-knap



Systemets kompatibilitet

- Windows® 10, Windows® 8.1, Windows® 8, Windows® 7
- Interface: USB-port

Kom godt i gang

Plug and Play-forbindelse (intet behov for drivere)

Pakkens indhold

- Predator Gaming-mus x 1
- Guide til hurtig opstart x 1
- Garantihæfte x 1

Forsigtig

- Du må ikke adskille enheden eller bruge enheden under unormale forhold.
- Du må ikke nedsænke enheden i vand.
- Hvis enhedens lys ikke kan tændes, skal du frakoble enheden og tilslutte den til USB-stikket igen.
- Hvis enheden ikke fungerer, eller hvis der opstod en termisk unormal situation, skal du frakoble og genindsætte USB-stikket.
- Hvis du stadig har problemer efter at du har gennemgået de korrigerende tiltag, kontakt venligst din forhandler eller et autoriseret service center for assistance.
- For yderligere oplysninger om PREDATOR's tilbehør henvises der til PREDATOR's websted på www.acer.com/predator

Omgivelser

Temperatur:

- Drift: 0 - 40 °C
- Ikke-drift: -20 - 60 °C

Fugtighed (ikke-kondenserende):

- Drift: 10 - 85 %
- Ikke-drift: 10 - 95 %

Producentens adresse

Acer Inc.

8F, 88, sek. 1, Xintai 5th Rd. Xizhi, New Taipei City 221, Taiwan

Gå til www.acer.com/predator for garantispørgsmål.

**Europa – EU overensstemmelseserklæring**

Vi erklærer hermed, under eget ansvar, at produktet er i overensstemmelse med de vigtigste krav og andre bestemmelser i Det Europæiske Råd's RoHS-direktiv (2011/65/EU) og EMC-direktivet (2014/30/EU), udstedt af Kommissionen for det Europæiske Fællesskab.



Produktet må ikke bortskaffes sammen med affald fra husholdningen. Det skal bortskaffes i overensstemmelse med lokale bestemmelser. Kontakt de lokale myndigheder, et affaldscenter eller butikken, hvor du købte produktet.

Stručná referenční příručka

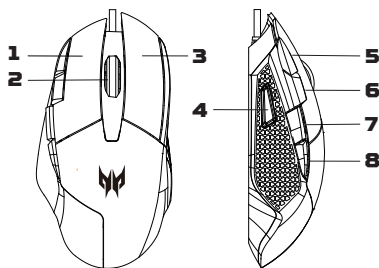
Tato příručka popisuje provozní postupy a bezpečnostní opatření. Přečtěte si ji pozorně, abyste produkt používali řádně, a uchovejte si ji pro případ potřeby.

Technické parametry

- Model: PMW010
- Typ konektoru: USB
- Délka kabelu: \varnothing 3,0, 1,8 m \pm 0,3 m
- Rozměry (D x Š x V): 136,2 x 72,2 x 40,4 mm \pm 0,2 mm
- Hmotnost: 135,2 g \pm 5 g
- Maximální DPI: 6 500
- Tlačítka: 8
- Typ senzoru: optický

Funkce zařízení

1. Tlačítko levé
2. Kolečko
3. Tlačítko pravé
4. Tlačítko palby
5. Tlačítko pro zvýšení DPI:
800 [zelená] \rightarrow 1600 [žlutá]
 \rightarrow 3200 [modrá] \rightarrow 6500 [červená]
6. Tlačítko pro snížení DPI:
6500 [červená] \rightarrow 3200 [modrá] \rightarrow 1600 [žlutá]
 \rightarrow 800 [zelená]
7. Tlačítko dopředu
8. Tlačítko zpět



Kompatibilita systému

- Windows® 10, Windows® 8.1, Windows® 8, Windows® 7
- Rozhraní: Port USB

Začínáme

Přípojení Plug and Play [nejsou nutné ovladače]

Obsah balení

- Herní myš Predator x 1
- Stručná referenční příručka x 1
- Záruční list x 1

Upozornění

- Zařízení nedemontujte ani je nepoužívejte za nenormálních okolností.
- Zařízení nedávejte do vody.
- Pokud se světla zařízení nerozsvítí, připojte zařízení znovu k rozhraní USB.
- Pokud zařízení není funkční nebo se vyskytla teplotně nenormální situace, proveďte opětovné zapojení USB.
- Pokud po provedení nápravných opatření dané problémy stále přetrvávají, požádejte o asistenci prodejce nebo autorizované servisní středisko.
- Další informace o příslušenství PREDATOR najdete na webu PREDATOR na adrese www.acer.com/predator

Prostředí

Teplota:

- Provozní: 0 °C až 40 °C
- Neprovozní: -20 °C až 60 °C

Vlhkost [nekondenzující]:

- Provozní: 10% až 85%
- Neprovozní: 10% až 95%

Adresa výrobce

Acer Inc.

8F, 88, Sec. 1, Xintai 5th Rd. Xizhi, New Taipei City 221, Tchaj-wan

Pokud jde o záruku, navštivte stránku www.acer.com/predator.

**Evropa – EU prohlášení o shodě**

Prohlašujeme na svou vlastní zodpovědnost, že tento produkt odpovídá všem základním požadavkům a dalším ustanovením směrnice RoHS Evropské rady (2011/65/EU) a směrnice o elektromagnetické kompatibilitě (2014/30/EU), které vydala Komise Evropského společenství.



S produktem nesmí být nakládáno jako s běžným odpadem, nakládejte s ním v souladu s místními předpisy nebo se obraťte na příslušný úřad místní samosprávy, technické služby nebo obchod, ve kterém jste tento produkt zakoupili.

Краткое руководство

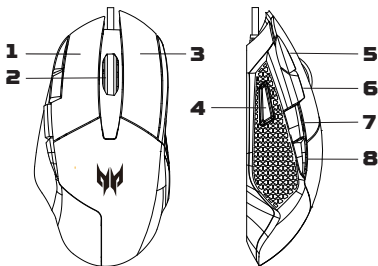
В этом руководстве описываются процедуры использования и меры безопасности. Внимательно прочтите его, чтобы правильно использовать ваше изделие, и сохраните для наведения справок в будущем.

Характеристики

- Модель: PMW010
- Тип разъема: USB
- Длина кабеля: Ø3,0, 1,8 м ± 0,3 м
- Размеры (Д x Ш x В): 136,2 x 72,2 x 40,4 мм ± 0,2 мм
- Вес: 135,2 г ± 5 г
- Макс. DPI: 6500
- Кнопки: 8
- Тип датчика: оптический

Особенности устройства

1. Левая кнопка
2. Колесико прокрутки
3. Правая кнопка
4. Кнопка стрельбы
5. Кнопка увеличения показателя DPI:
800 [зеленый]→1600 [желтый]→3200 [синий]→6500 [красный]
6. Кнопка уменьшения показателя DPI:
6500 [красный]→3200 [синий]→1600 [желтый]→800 [зеленый]
7. Кнопка перехода вперед
8. Кнопка перехода назад



Системная совместимость

- Windows® 10, Windows® 8.1, Windows® 8, Windows® 7
- Интерфейс: Разъем USB

Начало работы

Возможность использования функции Plug and Play (драйверы не требуются)

Комплект поставки

- Игровая мышь Predator, 1 шт.
- Краткое руководство, 1 шт.
- Гарантийный талон, 1 шт.

Внимание!

- Не разбирайте устройство и не пользуйтесь им при ненормальных условиях.
- Не погружайте устройство в воду.
- Если подсветка устройства не включится, извлеките и снова вставьте штекер в разъем USB.
- В случае неработоспособности устройства или при возникновении ненормального нагрева извлеките и снова вставьте штекер в разъем USB.
- Если проблемы сохранятся после попытки их устранить, то обратитесь за помощью к продавцу или в авторизованный сервисный центр.
- Дополнительные сведения об аксессуарах PREDATOR см. на веб-сайте PREDATOR www.acer.com/predator

Условия эксплуатации

Температура:

- Рабочая: от 0 до 40 °C
- Нерабочая: от -20 до 60 °C

Влажность (без образования конденсата):

- Рабочая: от 10 до 85 %
- Нерабочая: от 10 до 95%

Адрес изготовителя

Acer Inc.

8F, 88, Sec. 1, Xintai 5th Rd. Xizhi, New Taipei City 221, Taiwan

Информацию о гарантии см. на сайте www.acer.com/predator.



Европа – Заявление о соответствии требованиям Директив Европейского Союза

Под свою единоличную ответственность мы заявляем, что данный продукт соответствует всем основным требованиям и другим положениям Директивы Европейского совета по ограничению использования опасных веществ (RoHS) (2011/65/EC) и Директивы по электромагнитной совместимости (2014/30/EC), выпущенных Комиссией Европейского сообщества.



Данный продукт нельзя утилизировать вместе с другими бытовыми отходами; его необходимо утилизировать в соответствии с местными правилами или обратиться в местный городской орган, службу по вывозу и утилизации отходов или в магазин, в котором вы купили этот продукт.

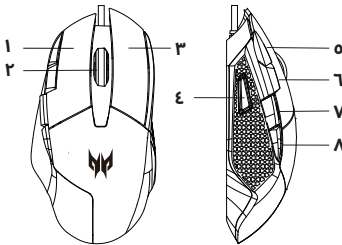
دليل بدء التشغيل السريع

يحدد هذا الدليل إجراءات التشغيل واحتياطات السلامة. يُرجى قراءة الدليل بعناية للتأكد من استخدام المنتج بشكل صحيح والاحتفاظ به للرجوع إليه في المستقبل.

المواصفات

- الطراز: PMW010
- نوع الموصل: USB
- طول الكابل: القطر ٠,٣ م، ١,٨ م ± ٠,٣ م
- الأبعاد (الطول × العرض × الارتفاع): ١٣٦,٢ × ٧٢,٢ × ٤٠,٤ مم ± ٠,٢ مم
- الوزن: ١٣٥,٢ جم ± ٥ جم
- الحد الأقصى للنقاط في البوصة: ٦,٥٠٠
- الأزرار: ٨
- نوع المستشعر: الضوئية

خصائص الجهاز



- 1- الزر الأيسر
- 2- عجلة التمرير
- 3- الزر الأيمن
- 4- زر الإطلاق
- 5- زر زيادة عدد النقاط في البوصة:
٨٠٠ (أخضر) ← ١٦٠٠ (أصفر)
- 6- زر خفض عدد النقاط في البوصة:
٣٢٠٠ (أزرق) ← ٦٥٠٠ (أحمر)
- 7- زر التقديم
- 8- زر الإرجاع

توافق النظام

- Windows® 10, Windows® 8.1, Windows® 8, Windows® 7
- الواجهة: منفذ USB

بدء التشغيل

التوصيل عبر ميزة التوصيل والتشغيل الفوري (لا يلزم استخدام أي برامج تشغيل)

محتويات العبوة

- عدد ١ ماوس ألعاب Predator
- عدد ١ دليل بدء التشغيل السريع
- عدد ١ بطاقة ضمان

تحذير

- يمنع تفكيك الجهاز أو تشغيله في ظل ظروف غير طبيعية.
- يمنع غمر الجهاز في الماء.
- إذا تعذرت إضاءة مصابيح الجهاز، يرجى إعادة توصيل USB.
- إذا تعذر تشغيل الجهاز، أو كان هناك وضع غير طبيعي حراري، يرجى إعادة توصيله بموصل USB.
- فإذا استمرت المشكلة عقب تنفيذ الإجراءات التصحيحية، فاتصل بالموزع الذي اشتريت الجهاز منه أو بأحد مراكز الخدمة المعتمدة للحصول على مساعدة.
- لمزيد من المعلومات حول ملحقات PREDATOR يرجى زيارة موقع PREDATOR على الويب www.acer.com/predator

البيئة

- درجة الحرارة:
- التشغيل: ٠ إلى ٤٠ درجة مئوية
- عدم التشغيل: ٢٠٠ إلى ٦٠ درجة مئوية
- الرطوبة (غير مكثفة):
- التشغيل: ١٠٪ إلى ٨٥٪
- عدم التشغيل: ١٠٪ إلى ٩٥٪

عنوان جهة التصنيع

Acer Inc.

8F, 88, Sec. 1, Xintai 5th Rd. Xizhi, New Taipei City 221, Taiwan

برجاء زيارة www.acer.com/predator للضمان.



أوروبا - شهادة مطابقة الاتحاد الأوروبي

نقر تحت مسؤوليتنا الخالصة بأن المنتج يتوافق مع جميع المتطلبات الأساسية وغيرها من أحكام توجيه المجلس الأوروبي المعني بالحد من المواد الخطرة (2011/65/EU) وتوجيه التوافق الكهرومغناطيسي (2014/30/EU) الصادر عن مفوضية الجماعة الأوروبية.

يجب عدم التخلص من هذا المنتج مع النفايات المنزلية الأخرى أو معالجتها وفقًا للوائح المحلية أو الاتصال بمكتب المدينة المحلي أو خدمة التخلص من النفايات المنزلية أو المتجر الذي اشتريته منه المنتج.



Guida introduttiva

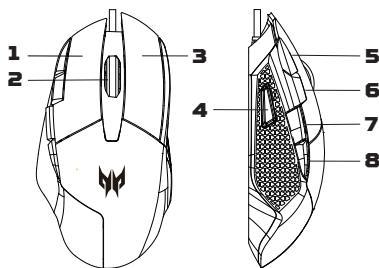
Questa guida descrive le procedure operative e le precauzioni sulla sicurezza. Leggere con attenzione per assicurarsi di usare il prodotto in modo adeguato e conservarla per riferimenti futuri.

Specifiche

- Modello: PMW010
- Tipo di connettore: USB
- Lunghezza del cavo: Ø3,0, 1,8 m ± 0,3 m
- Dimensioni (L x P x A): 136,2 x 72,2 x 40,4 mm ± 0,2 mm
- Peso: 135,2 g ± 5 g
- DPI massimo: 6.500
- Pulsanti: 8
- Tipo di sensore: Ottico

Caratteristiche del dispositivo

1. Pulsante Sinistro
2. Rotellina di scorrimento
3. Pulsante destro
4. Pulsante sparo
5. Pulsante DPI su:
800 [verde]→1600 [giallo]→
3200 [blu]→6500 [rosso]
6. Pulsante DPI giù:
6500 [rosso]→3200 [blu]→
1600 [giallo]→800 [verde]
7. Pulsante avanti
8. Pulsante indietro



Compatibilità di sistema

- Windows® 10, Windows® 8.1, Windows® 8, Windows® 7
- Interfaccia: Porta USB

Primi passi

Connettività Plug and Play (nessun driver obbligatorio)

Contenuto della confezione

- 1 mouse da gioco Predator
- 1 guida introduttiva
- 1 garanzia

Attenzione

- Non smontare o utilizzare il dispositivo in condizioni anomale.
- Non immergere il dispositivo in acqua.
- Se le luci del dispositivo non si accendono, ricollegare alla porta USB.
- Se il dispositivo non funziona o si presentano anomalie termiche, scollegare e collegare all'USB.
- Se i problemi persistono dopo avere adottato le azioni correttive consigliate, mettersi in contatto con il rivenditore oppure con il centro assistenza autorizzato.
- Per ulteriori informazioni sugli accessori PREDATOR, visitare il sito web PREDATOR su www.acer.com/predator

Ambiente

Temperatura:

- Di esercizio: Da 0 °C a 40 °C
- Non di esercizio: Da -20 °C a 60 °C

Umidità (senza condensa):

- Di esercizio: Da 10% a 85%
- Non di esercizio: Da 10% a 95%

Indirizzo costruttore

Acer Inc.

8F, 88, Sec. 1, Xintai 5th Rd. Xizhi, New Taipei City 221, Taiwan

Per la garanzia, visitare www.acer.com/predator.

**Europa – Dichiarazione di conformità UE**

Dichiariamo, sotto la nostra esclusiva responsabilità, che il prodotto è conforme a tutti i requisiti essenziali e altre disposizioni della Direttiva RoHS del Consiglio Europeo (2011/65/UE), e della Direttiva EMC (2014/30/UE) rilasciate dalla Commissione della Comunità Europea.



Questo prodotto non deve essere smaltito con gli altri rifiuti domestici, deve essere trattato in conformità con le normative locali oppure contattare l'ufficio locale, il servizio di smaltimento rifiuti domestici o il punto vendita in cui è stato acquistato il prodotto.

Gyorskezdési útmutató

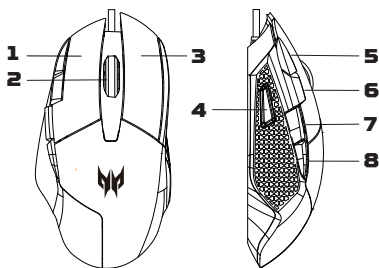
Jelen útmutató a működési eljárásokat és a biztonsági óvintézkedéseket tartalmazza. Kérjük, olvassa el figyelmesen, így meggyőződhet arról, hogy helyesen használja a terméket, továbbá őrizzé meg jövőbeli referenciaként.

Műszaki adatok

- Modell: PMW010
- Csatlakozó típusa: USB
- Kábelhossz: \varnothing 3,0, 1,8 m \pm 0,3 m
- Méretek (H x Sz x M): 136,2 x 72,2 x 40,4 mm \pm 0,2 mm
- Súly: 135,2 g \pm 5 g
- Maximális DPI: 6 500
- Gombok: 8
- Érzékelő típusa: Optikai

A készülék funkciói

1. Bal gomb
2. Görgetőkerék
3. Jobb gomb
4. Tüzelőgomb
5. DPI fel gomb:
800 [Zöld] \rightarrow 1600 [Sárga] \rightarrow
3200 [Kék] \rightarrow 6500 [Vörös]
6. DPI le gomb:
6500 [Vörös] \rightarrow 3200 [Kék] \rightarrow
1600 [Sárga] \rightarrow 800 [Zöld]
7. Előre gomb
8. Hátra gomb



Rendszerkompatibilitás

- Windows® 10, Windows® 8.1, Windows® 8, Windows® 7
- Felület: USB-aljzat

Az első lépések

Plug-and-Play csatlakozás (nincs szükség illesztőprogramra)

A csomag tartalma

- Predator Gamer egér x 1
- Gyorskezdési útmutató x 1
- Jótállási füzet x 1

Vigyázat

- Ne szedje szét a készüléket, és ne működtesse rendellenes körülmények között.
- Ne merítse vízbe a készüléket.
- Ha a készülék jelzőfényei nem világítanak, kérjük, húzza ki az USB-csatlakozót, majd dugja vissza.
- Ha a készülék nem működik, vagy más rendellenes termális állapot lépett fel, kérjük, húzza ki a csatlakozót, és dugja vissza az USB-be.
- Ha a probléma még a korrekciós lépések után is fennáll, kérjük, lépjen kapcsolatba viszonteladójával vagy jogosultsággal rendelkező szervizközponttal a segítségnyújtáshoz.
- A PREDATOR kiegészítőkre vonatkozó további információért látogasson el a PREDATOR weboldalára: www.acer.com/predator

Környezet

Hőmérséklet:

- Üzemi: 0 °C és 40 °C között
- Nem üzemi: -20 °C és 60 °C között

Páratartalom (nem kondenzáló):

- Üzemi: 10 % - 85 %
- Nem üzemi: 10 % - 95 %

Gyártó címe

Acer Inc.

8F, 88, Sec. 1, Xintai 5th Rd. Xizhi, New Taipei City 221, Taiwan

Kérjük, látogasson el a www.acer.com/predator oldalra a jótállást illetően.

**Európa – EU Megfelelőségi nyilatkozat**

Kizárólagos felelősségünk tudatában kijelentjük, hogy a termék megfelel az Európai Tanács RoHS irányelve (2011/65/EU) és az Európai Közösség Bizottsága által kiadott, EMC irányelve (2014/30/EU) összes alapvető követelményének és egyéb előírásainak.



Jelen terméket tilos a háztartási hulladékkal együtt megsemmisíteni, azt a helyi rendelkezéseknek megfelelően kell kezelni - lépjen kapcsolatba a helyi városi hivattal, a háztartási hulladékkezelő szolgáltatóval vagy a termék viszonteladójával.

คู่มือเริ่มใช้งานอย่างย่อ

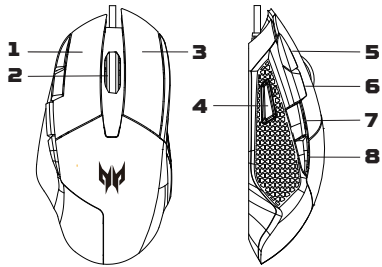
คู่มือนี้ให้ข้อสรุปขั้นตอนการใช้งานและข้อควรระวังเพื่อความปลอดภัย โปรดอ่านอย่างละเอียดเพื่อให้แน่ใจว่าคุณใช้ผลิตภัณฑ์ของคุณอย่างถูกต้องและเก็บคู่มือนี้ไว้เพื่อใช้อ้างอิงในอนาคต

ข้อมูลจำเพาะ

- รุ่น: PMW010
- ชนิดตัวเชื่อมต่อ: USB
- ความยาวสายเคเบิล: $\varnothing 3.0, 1.8 \text{ ม.} \pm 0.3 \text{ ม.}$
- ขนาด (กว้าง x สูง x สูง): $136.2 \times 72.2 \times 40.4 \text{ มม.} \pm 0.2 \text{ มม.}$
- น้ำหนัก: $135.2 \text{ ก.} \pm 5 \text{ ก.}$
- DPI สูงสุด: 6,500
- ปุ่ม: 8
- ชนิดเซนเซอร์: ออปติคัล

รายละเอียดลักษณะอุปกรณ์

1. ปุ่มซ้าย
2. สกรอลวีลส์
3. ปุ่มขวา
4. ปุ่มยิง
5. ปุ่มเพิ่ม DPI:
800(เขียว)→1600(เหลือง)→
3200(ฟ้า)→6500(แดง)
6. ปุ่มลด DPI:
6500(แดง)→3200(ฟ้า)→
1600(เหลือง)→800(เขียว)
7. ปุ่มเดินหน้า
8. ปุ่มถอยหลัง



ความเข้ากันได้ของระบบ

- Windows® 10, Windows® 8.1, Windows® 8, Windows® 7
- อินเทอร์เน็ต: พอร์ต USB

เริ่มต้นใช้งาน

การเชื่อมต่อแบบปลั๊กแอนด์เพลย์ (ไม่ต้องลงไดรเวอร์)

แพ็คเกจบรรจ

- เมาส์สำหรับการเล่นเกม Predator x 1
- คู่มือเริ่มใช้งานอย่างย่อ x 1
- หนังสือรับประกัน x 1

ข้อควรระวัง

- ห้ามแกะอุปกรณ์นี้หรือใช้งานอุปกรณ์นี้ภายใต้เงื่อนไขที่ไม่ปกติ
- ห้ามแช่อุปกรณ์นี้ไว้ในน้ำ
- หากไฟพื้นหลังของอุปกรณ์ไม่ติดสว่างขึ้น โปรดเสียบปลั๊ก USB ใหม่
- หากอุปกรณ์ไม่สามารถใช้งานได้ หรือมีสภาพความร้อนผิดปกติ โปรดเสียบปลั๊ก USB อีกครั้ง
- หากยังพบปัญหาหลังจากดำเนินการแก้ไขนี้แล้ว โปรดติดต่อตัวแทนจำหน่ายหรือศูนย์บริการที่ได้รับอนุญาตเพื่อรับความช่วยเหลือ
- สำหรับข้อมูลเพิ่มเติมเกี่ยวกับอุปกรณ์เสริม PREDATOR โปรดเยี่ยมชมเว็บไซต์ PREDATOR ที่ www.acer.com/predator

สภาพแวดล้อม

อุณหภูมิ:

- การใช้งาน: 0 °C ถึง 40 °C
- เมื่อไม่ใช้งาน: -20 °C ถึง 60 °C

ความชื้น (ไม่ควบแน่น):

- การใช้งาน: 10% ถึง 85%
- เมื่อไม่ใช้งาน: 10% ถึง 95%

ที่อยู่โรงงานผลิต

Acer Inc.

8F, 88, Sec. 1, Xintai 5th Rd. Xizhi, New Taipei City 221, Taiwan

โปรดแวะไปยัง www.acer.com/predator สำหรับการรับประกัน

快速入門指南

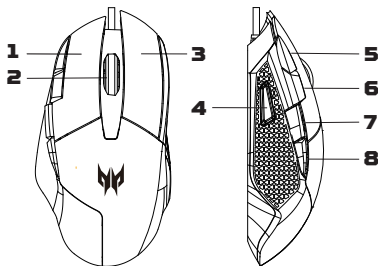
本指南概略說明操作程序與安全預防措施。請仔細閱讀以確保您正確使用本產品，並妥善保存本指南以備不時之需。

規格

- 型號:PMW010
- 連接器類型:USB
- 纜線長度:Ø3.0, 1.8 公尺 ± 0.3 公尺
- 尺寸(長 x 寬 x 高):136.2 x 72.2 x 40.4 公釐 ± 0.2 公釐
- 重量:135.2 克 ± 5 克
- 最大 DPI:6,500
- 按鈕:8
- 感應器類型:光學

裝置功能

1. 左鍵
2. 滾輪
3. 右鍵
4. 攻擊按鈕
5. DPI 提高按鈕:
800 [綠色]→1600 [黃色]→
3200 [藍色]→6500 [紅色]
6. DPI 降低按鈕:
6500 [紅色]→3200 [藍色]→
1600 [黃色]→800 [綠色]
7. 向前按鈕
8. 向後按鈕



系統相容性

- Windows® 10, Windows® 8.1, Windows® 8, Windows® 7
- 介面:USB 連接埠

開始使用

隨插即用連接功能 (無須使用驅動程式)

包裝內容物

- Predator 電競滑鼠 x 1
- 快速入門指南 x 1
- 保固手冊 x 1

警告

- 請勿拆解裝置或在異常情況下操作裝置。
- 請勿將裝置浸在水中。
- 如果裝置燈光無法亮起，請重新插入 USB。
- 如果裝置無法運作，或有發熱異常情況，請重新插入 USB。
- 如果您採行修正措施後仍遇到問題，請聯絡您的經銷商或授權服務中心以取得協助。
- 如需有關 PREDATOR 配件的詳細資訊，請造訪下列 PREDATOR 網站：
www.acer.com/predator

環境

溫度：

- 運作中：0 °C 至 40 °C
- 非運作中：-20 °C 至 60 °C

溼度 (未凝結)：

- 運作中：10% 至 85%
- 非運作中：10% 至 95%

進口 / 委製廠商

宏碁股份有限公司 +886-2-2696-0099

台灣 221 新北市汐止區新台五路一段 88 號 8 樓

如需保固相關資訊，請造訪 www.acer.com/predator

| | | | | | | |
|---|--|---------|---------|--|--------------------------|--------------------------------|
| 設備名稱: 電競滑鼠 Equipment name | | | | 型號(型式): PMW010 Type designation [Type] | | |
| 單元 Unit | 限用物質及其化學符號 Restricted substances and its chemical symbols | | | | | |
| | 鉛 | 汞 | 鎘 | 六價鉻 | 多溴聯苯 | 多溴二苯醚 |
| | Lead | Mercury | Cadmium | Hexavalent chromium | Polybrominated biphenyls | Polybrominated diphenyl ethers |
| | [Pb] | [Hg] | [Cd] | [Cr ⁺⁶] | [PBB] | [PBDE] |
| 外殼 | ○ | ○ | ○ | ○ | ○ | ○ |
| 電路板 | ○ | ○ | ○ | ○ | ○ | ○ |
| 滾輪 | ○ | ○ | ○ | ○ | ○ | ○ |
| 線材 | ○ | ○ | ○ | ○ | ○ | ○ |
| 備考1. “超出0.1 wt %”及“超出0.01 wt %”係指限用物質之百分比含量超出百分比含量基準值。 Note 1: “Exceeding 0.1 wt %” and “exceeding 0.01 wt %” indicate that the percentage content of the restricted substance exceeds the reference percentage value of presence condition. | | | | | | |
| 備考2. “○”係指該項限用物質之百分比含量未超出百分比含量基準值。 Note 2: “○” indicates that the percentage content of the restricted substance does not exceed the percentage of reference value of presence. | | | | | | |
| 備考3. “-”係指該項限用物質為排除項目。 Note 3: The “-” indicates that the restricted substance corresponds to the exemption. | | | | | | |

快速入门使用指南

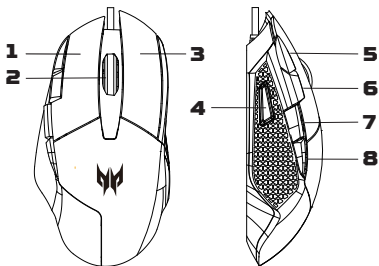
本指南将简要介绍操作程序和安全防范措施。请仔细阅读以确保正确使用本产品，并妥善保管以供今后参考。

规格

- 型号：PMW010
- 接口类型：USB
- 线缆长度： $\varnothing 3.0, 1.8\text{m} \pm 0.3\text{m}$
- 尺寸（长 x 宽 x 高）： $136.2 \times 72.2 \times 40.4\text{mm} \pm 0.2\text{mm}$
- 重量： $135.2\text{g} \pm 5\text{g}$
- 最大 DPI：6,500
- 按钮：8
- 传感器类型：光学

设备功能

1. 左键
2. 滚轮
3. 右键
4. 射击按钮
5. DPI 上调按钮：
800 (绿色) → 1600 (黄色) →
3200 (蓝色) → 6500 (红色)
6. DPI 下调按钮：
6500 (红色) → 3200 (蓝色) →
1600 (黄色) → 800 (绿色)
7. 前进按钮
8. 后退按钮



系统兼容性

- Windows® 10、Windows® 8.1、Windows® 8、Windows® 7
- 接口：USB 接口

入门指南

即插即用连接（无需驱动程序）

包装内容

- Predator 游戏鼠标 x 1
- 快速入门使用指南 x 1
- 质保书 x 1

警告

- 请勿拆卸设备或在异常情况下操作设备。
- 请勿将设备浸在水中。
- 如果设备指示灯无法亮起，请重新插入 USB 接口。
- 如果设备不能正常工作或散热出现异常情况，请重新插入 USB。
- 如果采取纠正措施后问题仍存在，请联系经销商或授权服务中心以获得支持。
- 要了解更多有关 PREDATOR 附件的信息，请访问 PREDATOR 网站：
www.acer.com/predator

环境

温度：

- 操作时：0 °C 至 40 °C
- 不操作时：-20 °C 至 60 °C

湿度（无冷凝）：

- 操作时：10% 至 85%
- 不操作时：10% 至 95%

制造商地址

宏碁股份有限公司

台湾 221 新北市汐止区新台五路一段 88 号 8 楼

有关质保相关信息，请访问 www.acer.com/predator

依据中国《电器电子产品有害物质限制使用管理办法》，简称《管理办法》或《China RoHS》之规定，列出宏碁电子信息产品中可能含有的有害物质的名称及含量于以下表格中

品名/型号: 游戏鼠标 / PMW010

| 部件名称 | 有害物质 | | | | | |
|------|-----------|-----------|-----------|-----------------|---------------|-----------------|
| | 铅 (Pb) | 汞 (Hg) | 镉 (Cd) | 六价铬 (Cr(VI)) | 多溴联苯 (PBB) | 多溴二苯醚 (PBDE) |
| 外壳 | ○ | ○ | ○ | ○ | ○ | ○ |
| 电路板 | ○ | ○ | ○ | ○ | ○ | ○ |
| 滚轮 | ○ | ○ | ○ | ○ | ○ | ○ |
| 线材 | ○ | ○ | ○ | ○ | ○ | ○ |

本表格依据SJ/T 11364的规定编制

*: 电路板组件包括印刷电路板及其构成的零部件，如电阻、电容、集成电路、连接器等：

○：表示该有害物质在该部件所有均质材料中的含量均在GB/T 26572规定的限量要求以下

×：表示该有害物质至少存在于该部件的某一均质材料中，是因为目前业界还没有成熟的可替代技术，以致含量虽然超出GB/T 26572规定的限量要求；但仍然符合欧盟RoHS指令所容许的豁免条款及电池指令的要求



该电子电气产品含有某些有害物质，在环保使用期限内可以放心使用，超过环保使用期限之后则应该进入回收循环系统。

《废弃电器电子产品回收处理管理条例》提示性说明

为了更好地关爱及保护地球，当用户不再需要此产品或产品寿命终止时，请遵守国家废弃电器电子产品回收处理相关法律法规，将其交给当地具有国家认可的回收处理资质的厂商进行回收处理。

acer

Acer Incorporated
8F, 88, Sec. 1, Xintai 5th Rd., Xizhi
New Taipei City 221, Taiwan



**Federal Communications Commission
Declaration of Conformity**

This device complies with Part 15 of the FCC Rules. Operation is subject to the following two conditions: (1) this device may not cause harmful interference, and (2) this device must accept any interference received, including interference that may cause undesired operation.

The following local Manufacturer /Importer is responsible for this declaration:

| | |
|-------------------------------|---|
| Product: | Cestus 315 |
| Model Number: | PMW010 |
| Name of Responsible Party: | Acer America Corporation |
| Address of Responsible Party: | 333 West San Carlos St. Suite 1500 San Jose, CA 95110 U. S. A. |
| Contact Person: | Acer Representative |
| Phone No.: | 254-298-4000 |
| Fax No.: | 254-298-4147 |



Acer Incorporated
8F, 88, Sec. 1, Xintai 5th Rd., Xizhi
New Taipei City 221, Taiwan

EU Declaration of Conformity

We,

Acer Incorporated

8F, 88, Sec. 1, Xintai 5th Rd., Xizhi, New Taipei City 221, Taiwan

And,

Acer Italy s.r.l.

Viale delle Industrie 1/A, 20020 Arese (MI), Italy

Tel: +39-02-939-921, Fax: +39-02 9399-2913

www.acer.it

Product: Cestus 315

Trade Name: ACER

Model Number: PMW010

We, Acer Incorporated, hereby declare under our sole responsibility that the product described above is in conformity with the relevant Union harmonization legislations as below Directive and following harmonized standards and/or other relevant standards have been applied:

EMC Directive: 2014/30/EU

EN55032:2015/AC:2016-07 Class B

EN 55035:2017

RoHS Directive: 2011/65/EU

EN 50581:2012

Year to begin affixing CE marking: 2020.



RU Jan / Sr. Manager
Acer Incorporated (Taipei, Taiwan)

Jul. 16, 2020

Date

Acer Incorporated
8F, 88, Sec. 1, Xintai 5th Rd., Xizhi
New Taipei City 221, Taiwan

Déclaration de conformité de l'UE

Nous,

Acer Incorporated

8F, 88, Sec. 1, Xintai 5th Rd., Xizhi, New Taipei City 221, Taiwan

Et,

Acer Italy s.r.l.

Viale delle Industrie 1/A, 20020 Arese (MI), Italy

Tel: +39-02-939-921, Fax: +39-02 9399-2913

www.acer.it

Produit : Cestus 315

Nom commercial : ACER

Numéro de modèle : PMW010

Nous, Acer Incorporated, déclarons sous notre seule responsabilité que le produit décrit ci-dessus est en conformité avec les législations d'harmonisation de l'Union pertinentes de la directive ci-dessous et que les normes harmonisées suivantes et/ou autres normes pertinentes ont été appliquées :

Directive EMC: 2014/30/EU

EN55032:2015/AC:2016-07 Class B

EN 55035:2017

Directive RoHS: 2011/65/EU


EN 50581:2012

Année pour commencer l'apposition du marquage CE 2020.

RU Jan / Sr. Manager
Acer Incorporated (Taipei, Taiwan)

le 16 juillet 2020

Date

Product name / Наименование / 產品名稱 / 产品名称:
Gaming Mouse / Игровая мышь / 電競滑鼠 / 游戏鼠标
Model / Модель / 型號 / 型号: PMW010
Rated / Номинальный ток / 額定功率 / 额定功率: 5V  100mA
Made in China / Сделано в Китае / 中國製造 / 中国制造
www.acer.com/predator



Recyclable Paper