

# WIRELESS CHARGING LAMP PL

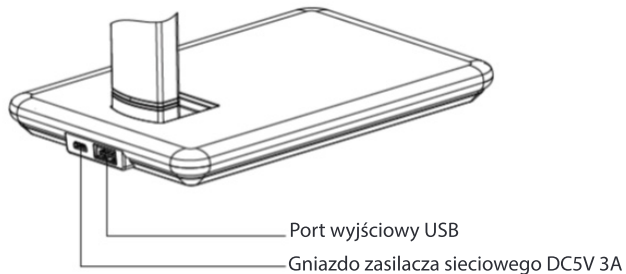
## Instrukcja obsługi

MT221

### Wprowadzenie

Gratulujemy zakupu nowoczesnej lampy biurowej z wbudowaną ładowarką bezprzewodową dla smart fonów (zgodnych ze standardem ładowania Qi). Urządzenie posiada również jeden port wyjściowy USB do wykorzystania jako standardowe źródło ładowania USB. Prosimy o zapoznanie się z niniejszą instrukcją przed korzystaniem z urządzenia.

### Ogólne



Użyj załączonego zasilacza (DC5V, 3A) i podłącz go lampy. Ważne! Zawsze korzystaj wyłącznie z oryginalnego zasilacza.

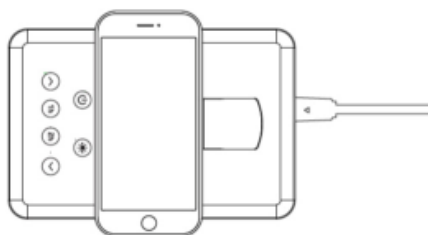


Bezprzewodowa ładowarka oraz port wyjściowy USB jest zawsze gotowy do pracy gdy lampa jest podłączona do źródła zasilania. Przyciski panelu dotykowego dotyczą tylko sterowania oświetleniem lampy.

**Uwaga! Nie przeciążaj urządzenia, używając jednocześnie ładowarki bezprzewodowej i ładowarki przewodowej (portu wyjściowego USB). Użyj tylko jednego sposobu ładowania urządzeń.**

## Ładowanie bezprzewodowe

Położ smartfon jako pokazano poniżej, smartfon musi być zgodny ze standardem ładowania Qi.

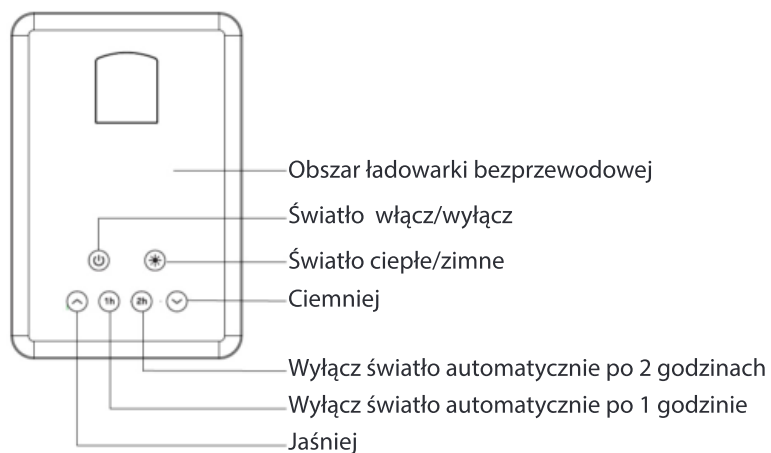


## Ładowanie przewodowe

Użyj portu wyjściowego USB aby podłączyć ładowanie kablem do smartfona.



## Sterowanie oświetleniem



*Ze względu na ciągły rozwój specyfikacja oraz wygląd urządzenia może ulec zmianie bez wcześniejszego powiadomienia. Pomoc techniczna dostępna na [www.media-tech.eu](http://www.media-tech.eu).*