

Instrukcja obsługi

Filtr do odkurzacza ręcznego HV700W


Götze & Jensen

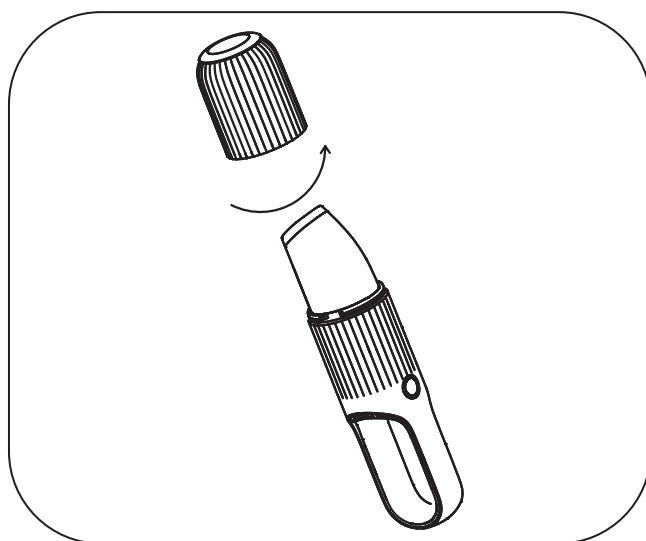
HVA700F

**UWAGA! FILTR JEST KOMPATYBILNY
Z ODKURZACZEM RĘCZNYM GÖTZE & JENSEN
HV700W**


Wymiana filtra:

Zaleca się wymianę filtra raz na sześć miesięcy użytkowania.

1. Wyłącz odkurzacz, naciskając przycisk .
2. Odłącz wtyczkę przewodu USB-C z gniazda ładowania.
3. Zdejmij pojemnik z filtrem obracając go przeciwnie do kierunku ruchu wskazówek zegara:



1. Wyjmij zużyty filtr z pojemnika na kurz i zastąp go nowym:



EKOLOGICZNA I PRZYJAZNA DLA ŚRODOWISKA UTYLIZACJA

Możesz pomóc chronić środowisko! Dalsze przekazanie zużytego sprzętu do punktów zajmujących się ponownym użyciem lub odzyskiem, przyczynia się do uniknięcia szkodliwych dla zdrowia ludzi i środowiska naturalnego konsekwencji, wynikających z obecności składników niebezpiecznych oraz niewłaściwego składowania i przetwarzania takiego sprzętu.



WARUNKI GWARANCJI DOTYCZĄCE FILTRA

W przypadku braku zgodności towaru z umową sprzedaży, kupującemu z mocy prawa przysługują środki ochrony prawnej ze strony i na koszt sprzedawcy, a gwarancja nie ma wpływu na te środki ochrony prawnej.

Cały czas udoskonalamy nasze produkty, dlatego mogą się one nieznacznie różnić od zdjęcia przedstawionego na opakowaniu. Przed przystąpieniem do użytkowania urządzenia przeczytaj instrukcję obsługi.

ART-DOM Sp. z o.o., ul. Zakładowa 90/92, 92-402 Łódź. Numer Krajowego Rejestru Sądowego 0000354059.

Götze & Jensen

