

Götze & Jensen

GOLARKA DO UBRAŃ LR501

Instrukcja obsługi
i warunki gwarancji



WARUNKI BEZPIECZEŃSTWA I ZAGOROŻENIA

1. Używaj urządzenia zgodnie z przeznaczeniem opisanym w instrukcji obsługi.
2. Przeczytaj uważnie instrukcję obsługi przed rozpoczęciem użytkowania produktu.
3. Dzieci nie mogą bawić się urządzeniem.
4. Dzieci nie mogą zajmować się czyszczeniem ani konserwacją bez nadzoru dorosłych.
5. Nie zanurzaj urządzenia w wodzie ani innym płynie.
6. Nie uruchamiaj urządzenia, jeżeli ma uszkodzoną obudowę.
7. Nie używaj golarki do ubrań, które masz na sobie, może to spowodować uszkodzenie ciała lub odzieży.
8. Wyłącz urządzenie, jeżeli w trakcie pracy pojawi się głośny hałas.
9. Nie uruchamiaj urządzenia w trakcie ładowania.
10. Nie stosuj przewodu ładowania do przenoszenia urządzenia.
11. Urządzenie jest przeznaczone wyłącznie do usuwania zmechaceń z ubrań.
12. Urządzenie nie jest przeznaczone do użytku przemysłowego lub laboratoryjnego.

WPROWADZENIE

Dziękujemy za zaufanie, jakim nas Państwo obdarzyli, dokonując zakupu urządzenia marki **Götze & Jensen**.

Jesteśmy przekonani, że to bardzo dobrej jakości urządzenie zapewni Państwu dużo radości i satysfakcji z jego użytkowania.

NALEŻY DOKŁADNIE PRZECZYTAĆ INSTRUKCJĘ OBSŁUGI I JEJ PRZESTRZEGAĆ!

To urządzenie jest przeznaczone do użytku domowego lub innego, nie dotyczącego celów komercyjnych.

Producent nie ponosi odpowiedzialności za szkody powstałe w wyniku użytkowania niewłaściwego lub niezgodnego z przeznaczeniem.

DANE TECHNICZNE

Model	LR501
Bateria	NI-MH 2x 1.2V AAA 600 mAh
Wejście	5V \equiv 1A
Czas pełnego naładowania	do 5 h / prąd ładowania 1 A
Czas pracy	do 50 min

OPIS URZĄDZENIA

1 – On/Off (0, I, II)

2 – Gniazdo zasilania

3 – Pojemnik

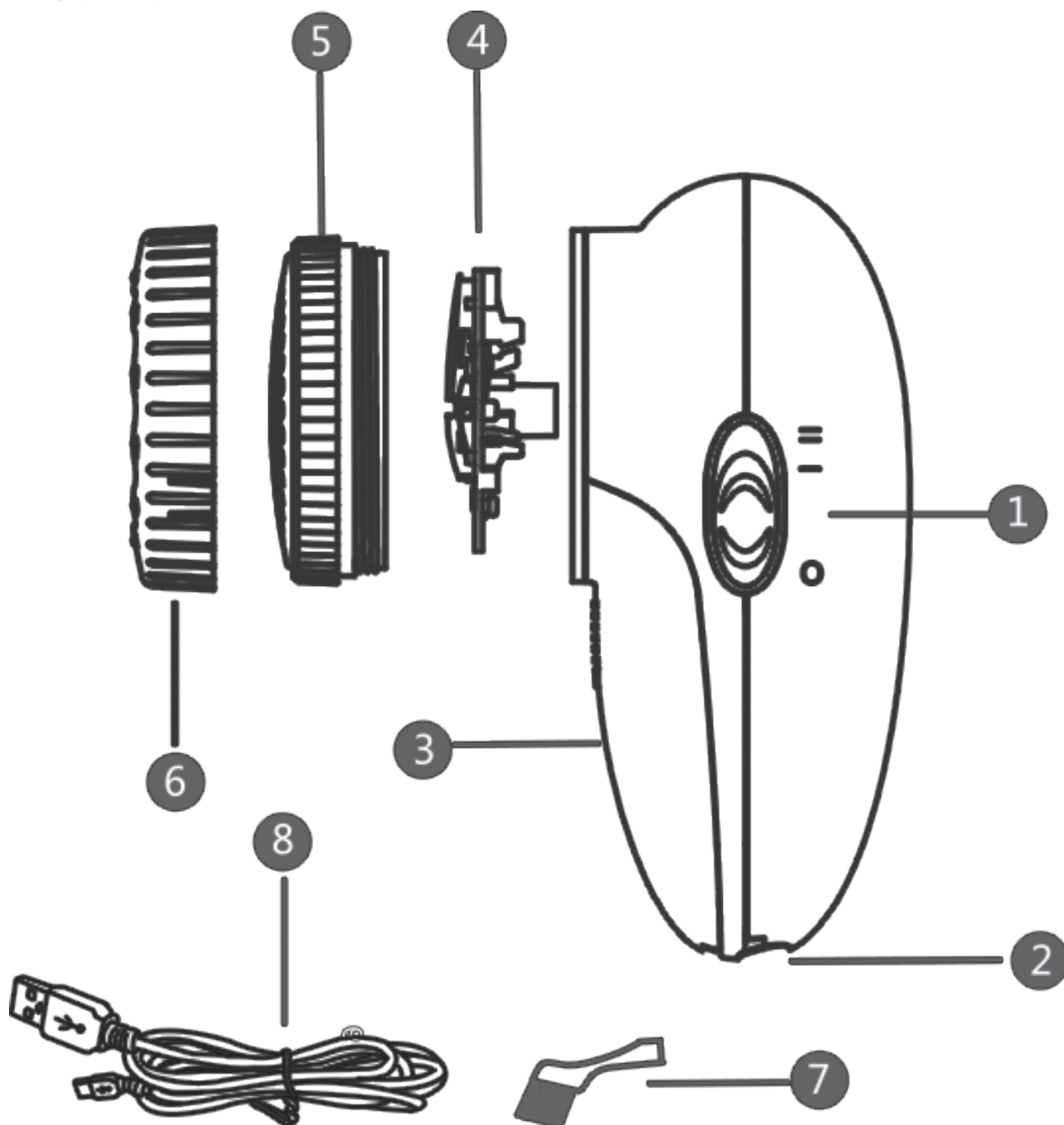
4 – Ostrza

5 – Osłona

6 – Pierścień ochroniający

7 – Szczoteczka

8 – Przewód do ładowania



INSTALACJA I PIERWSZE URUCHOMIENIE

Urządzenie służy do usuwania zmechaceń z ubrań. Upewnij się, że przed uruchomieniem urządzenie jest prawidłowo złożone. Zdejmij pierścień ochraniający, a następnie włącz urządzenie. Delikatnie przesuwaj golarkę po płasko ułożonym ubraniu.

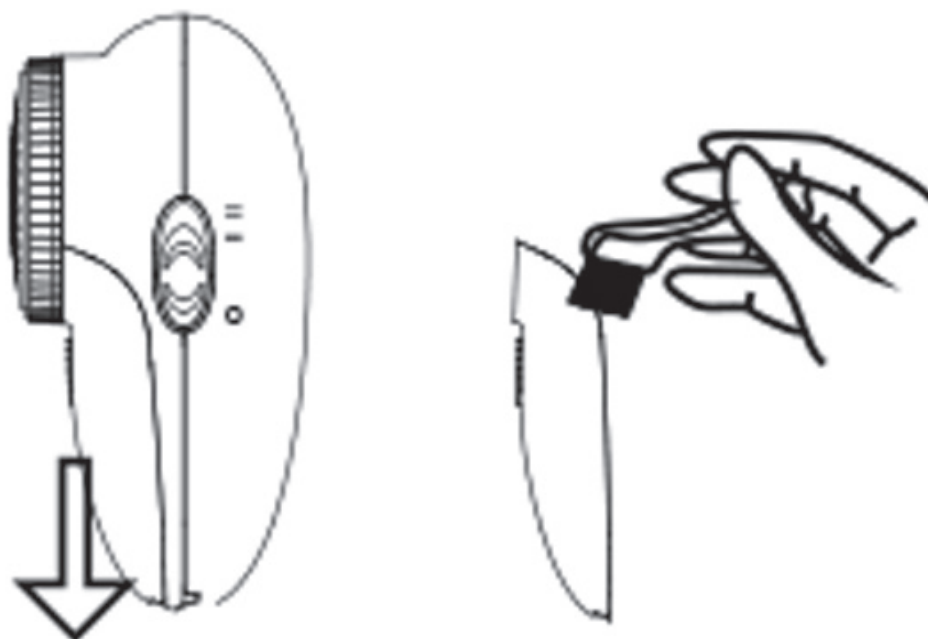
UWAGA! URZĄDZENIE NIE DZIAŁA, GDY OSŁONA JEST NIEPRAWIDŁOWO ZAMONTOWANA.

Wskazówki do użytkowania

1. Przed użyciem zawsze sprawdź działanie urządzenia na ubraniu w mało widocznym miejscu.
2. Zwracaj szczególną uwagę przy goleniu następujących części ubrań:
 - szwów,
 - łączeń,
 - elementów ozdobnych,
 - elementów przyklejonych do ubrania,
 - fragmentów wykonanych z delikatnych materiałów.
3. Używaj urządzenia w kierunkach zgodnie z kierunkiem wzoru na ubraniu.
4. W przypadku trudnych do usunięcia zmechaceń przesuwaj urządzenie wzdłuż wzoru pionowo i poziomo.
5. W przypadku cienkich ubrań złoż je w podwójną warstwę, a następnie ułóż na płaskiej powierzchni. Ułatwi to usunięcie zmechaceń z powierzchni ubrania.

CZYSZCZENIE

1. Po zakończeniu pracy wyłącz urządzenie.
2. Wyjmij pojemnik na zmechanacenia wysuwając go w dół, zgodnie z oznakowaniem na pojemniku, wyjmij włókna ze środka, a następnie wyczyść pojemnik szczoteczką czyszczącą. Możesz go również wypłukać w środku wodą, a następnie wytrzeć do sucha miękką ściereczką.



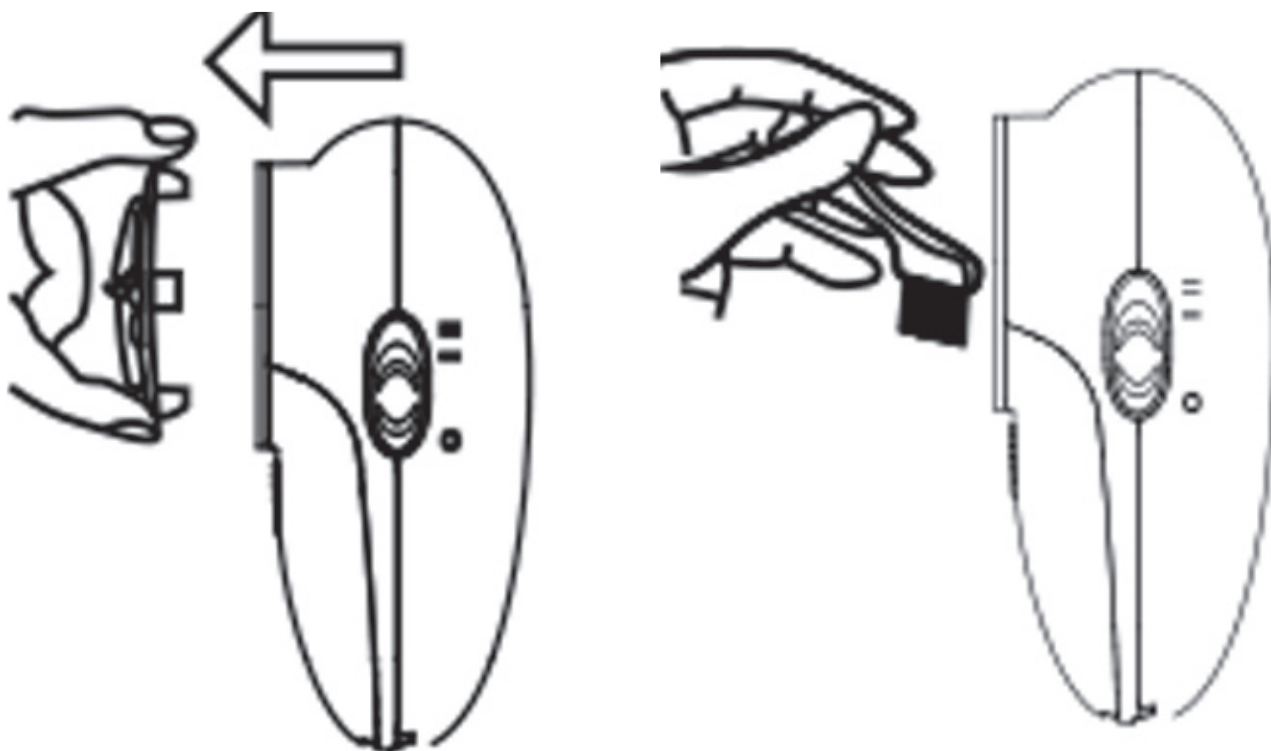
3. Odkręć osłonę w kierunku przeciwnym do ruchu wskazówek zegara.



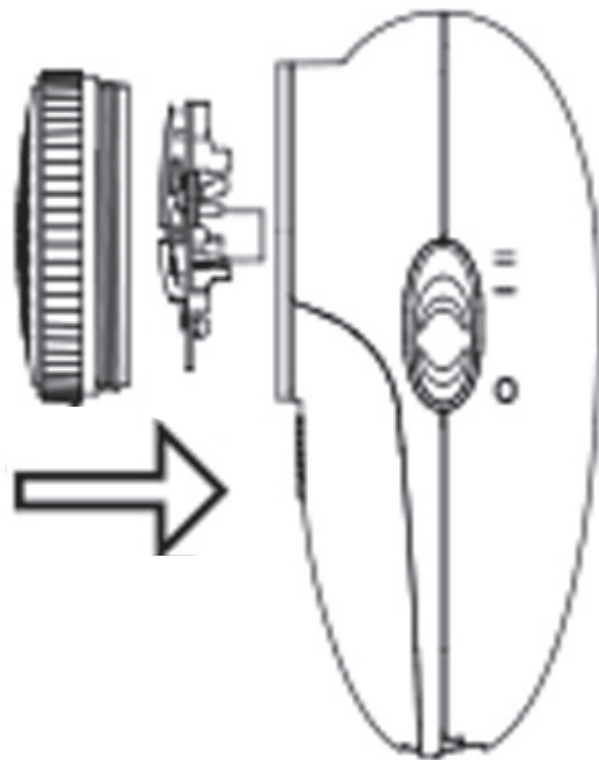
4. Za pomocą szczoteczki czyszczącej wyczyścić zanieczyszczenia.



5. Zdejmij ostrza i za pomocą szczoteczki czyszczącej wyczyścić ostrza, wałek obrotowy oraz urządzenie wewnętrzne.



6. Zamontuj wszystkie elementy w odpowiedniej kolejności: ostrze, osłona, pojemnik. Na koniec załóż pierścienie ochroniający.



ŁADOWANIE

Golarka do ubrań LR501 może być używana tylko jako urządzenie zasilane akumulatorowo. Nie wolno używać urządzenia w trakcie ładowania.

Przed rozpoczęciem ładowania upewnij się, że urządzenie jest wyłączone. Podłącz przewód do urządzenia oraz do portu USB. Kontrolka przy włączniku urządzenia podświetli się w kolorze czerwonym, co oznacza że urządzenie ładuje się. Czas ładowania wynosi około 5 godzin. Do ładowania urządzenia możesz również użyć ładowarki o maksymalnej mocy 5W.

EKOLOGICZNA I PRZYJAZNA DLA ŚRODOWISKA UTYLIZACJA

To urządzenie jest oznaczone, zgodnie z Dyrektywą Parlamentu Europejskiego i Rady 2012/19/UE z dnia 4 lipca 2012 r. w sprawie zużytego sprzętu elektrycznego i elektronicznego (WEEE), symbolem przekreślonego kontenera na odpady:



Nie należy wyrzucać urządzeń oznaczonych tym symbolem, razem z odpadami domowymi.

Urządzenie należy zwrócić do lokalnego punktu przetwarzania i utylizacji odpadów lub skontaktować się z władzami miejskimi.

MOŻESZ POMÓC CHRONIĆ ŚRODOWISKO!

Właściwe postępowanie ze zużytym sprzętem elektrycznym i elektronicznym przyczynia się do uniknięcia szkodliwych dla zdrowia ludzi i środowiska naturalnego konsekwencji, wynikających z obecności składników niebezpiecznych oraz niewłaściwego składowania i przetwarzania takiego sprzętu.

WARUNKI GWARANCJI

1. ART-DOM Sp. z o.o. gwarantuje, że zakupione urządzenie jest wolne od wad fizycznych.
2. Ujawniona wada zostanie usunięta na koszt gwaranta w ciągu 14 dni od daty zgłoszenia uszkodzenia do serwisu autoryzowanego lub punktu sprzedaży.
3. W wyjątkowych przypadkach, np. konieczności sprowadzenia części zamiennych od producenta, termin naprawy może zostać wydłużony do 30 dni.
4. Okres gwarancji dla użytkownika wynosi 24 miesiące od daty wydania towaru.
5. Produkt przeznaczony jest do używania wyłącznie w warunkach indywidualnego gospodarstwa domowego.
6. Gwarancja nie obejmuje:
 - a. uszkodzeń powstałych na skutek używania urządzenia niezgodnie z instrukcją obsługi,
 - b. uszkodzeń mechanicznych, chemicznych lub termicznych,
 - c. napraw i modyfikacji dokonanych przez firmy lub osoby nieposiadające autoryzacji producenta,
 - d. części z natury łatwo zużywalnych takich jak: żarówki, bezpieczniki, filtry, pokrętła, półki, akcesoria,

- e. instalacji, konserwacji, przeglądów, czyszczenia, odblokowania, usunięcia zanieczyszczeń oraz instruktażu.
7. Klientowi przysługuje wymiana produktu na nowy jeżeli po wykonaniu w okresie gwarancji czterech napraw nadal występują w nim wady.
 8. Wymiany produktu dokonuje autoryzowany punkt serwisowy lub, jeśli jest to niemożliwe, placówka sprzedaży detalicznej, w której produkt został zakupiony (wymiana lub zwrot gotówki). Zwracane urządzenie musi być kompletne, bez uszkodzeń mechanicznych. Niespełnienie tych warunków może spowodować nieuznanie gwarancji.
 9. Powyższa gwarancja nie wyłącza, nie ogranicza ani nie zawiesza uprawnień kupującego wynikających z przepisów o rękojmi za wady rzeczy sprzedanej.
 10. Niniejsza gwarancja obowiązuje na terytorium Polski.
 11. Warunkiem dokonania naprawy lub wymiany urządzenia w ramach gwarancji jest przedstawienie dowodu zakupu.

UWAGA!

Uszkodzenie lub usunięcie tabliczki znamionowej z urządzenia może spowodować nieuznanie gwarancji.



Cały czas udoskonalmy nasze produkty, dlatego mogą się one nieznacznie różnić od zdjęć przedstawionych na opakowaniu oraz w instrukcji obsługi. Przed przystąpieniem do użytkowania urządzenia przeczytaj instrukcję obsługi.

ART-DOM Sp. z o.o., ul. Zakładowa 90/92, 92-402 Łódź. Numer Krajowego Rejestru Sądowego 0000354059.