

# EDIFIER<sup>®</sup>

Głośniki 2.0 Edifier R1280T

Instrukcja obsługi

# Ważne instrukcje dotyczące bezpieczeństwa

1. Proszę uważnie przeczytać instrukcję. Należy ją przechowywać w bezpiecznym miejscu do wykorzystania w przyszłości.
2. Należy używać wyłącznie akcesoriów zatwierdzonych przez producenta.
3. Urządzenie należy zainstalować prawidłowo, postępując zgodnie z instrukcjami zawartymi w sekcji dotyczącej podłączania urządzenia.
4. Zaleca się użytkowanie produktu w temperaturze od 0 do 35°C.
5. Aby zmniejszyć ryzyko pożaru i porażenia prądem elektrycznym, nie należy wystawiać produktu na działanie deszczu lub wilgoci.
6. Nie należy używać produktu w pobliżu wody. Nie zanurzać produktu w żadnej cieczy ani nie wystawiać go na działanie kropel lub rozprysków.
7. Nie instalować ani nie używać produktu w pobliżu źródeł ciepła (np. grzejników, pieców, kuchenek lub innych urządzeń generujących ciepło).
8. Nie należy umieszczać na produkcie żadnych przedmiotów wypełnionych cieczą, takich jak wazon, ani nie należy umieszczać na nim otwartego ognia, np. zapalonych świec.
9. Nie należy blokować otworów wentylacyjnych. Nie należy wkładać żadnych przedmiotów do otworów wentylacyjnych ani szczelin. Może to spowodować pożar lub porażenie prądem elektrycznym.
10. Wokół produktu należy zapewnić wystarczającą przestrzeń, aby zapewnić dobrą wentylację (zalecana minimalna odległość to 5 cm).
11. Nie należy na siłę wciskać wtyczki do gniazda. Przed podłączeniem należy sprawdzić, czy gniazdo nie jest zablokowane, czy wtyczka pasuje do gniazda i czy jest ustawiona we właściwym kierunku.
12. Akcesoria i części (takie jak śruby) należy przechowywać w miejscu niedostępnym dla dzieci, aby zapobiec przypadkowemu połknięciu.
13. Nie należy samodzielnie otwierać ani zdejmować obudowy. Może to spowodować narażenie na niebezpieczne napięcie lub inne zagrożenia. Niezależnie od przyczyny uszkodzenia (np. uszkodzony przewód lub wtyczka, zalanie płynem lub wpadnięcie ciała obcego, narażenie na deszcz lub wilgoć, nieprawidłowe działanie produktu lub upuszczenie itp.), naprawę należy natychmiast zlecić autoryzowanemu serwisowi.
14. Przed czyszczeniem produktu suchą szmatką należy zawsze wyłączyć produkt i odłączyć wtyczkę zasilania.
15. Nigdy nie używaj silnych kwasów, zasad, benzyny, alkoholu ani innych rozpuszczalników chemicznych do czyszczenia powierzchni produktu. Do czyszczenia używaj wyłącznie neutralnych rozpuszczalników lub czystej wody.



Zbyt głośna muzyka może prowadzić do utraty słuchu. Proszę utrzymywać głośność w bezpiecznym zakresie.

Używaj wyłącznie z wózkiem, podstawą, statywem, uchwytem lub stołem określonym przez producenta lub sprzedawanym wraz z urządzeniem. W przypadku używania wózka należy zachować ostrożność podczas przemieszczania zestawu wózek/urządzenie, aby uniknąć obrażeń spowodowanych przewróceniem.

#### Ostrzeżenie o zasilaniu:

1. Umieść produkt w pobliżu gniazdka elektrycznego, aby móc go łatwo używać.
2. Przed użyciem należy upewnić się, że napięcie robocze jest takie samo jak w lokalnej sieci elektrycznej. Prawidłowe napięcie robocze można znaleźć na tabliczce produktu.
3. Ze względów bezpieczeństwa należy odłączyć produkt od zasilania podczas burzy z piorunami lub gdy nie jest używany przez dłuższy czas.
4. W normalnych warunkach zasilacz może się nagrzewać. Proszę zachować dobrą wentylację w okolicy i zachować ostrożność.
5. Ostrzegawcze etykiety bezpieczeństwa znajdują się na obudowie lub spodzie produktu lub zasilacza.



Ten symbol ma na celu ostrzeżenie użytkownika o obecności nieizolowanego niebezpiecznego napięcia w obudowie produktu, które może mieć wystarczającą wielkość, aby stanowić ryzyko porażenia prądem osób.



Ten symbol ma na celu ostrzeżenie użytkownika, aby nie demontował obudowy produktu, a wewnątrz nie ma żadnej części wymiennej przez użytkownika. Należy zanieść produkt do autoryzowanego serwisu w celu naprawy.



Ten symbol wskazuje, że produkt jest przeznaczony wyłącznie do użytku wewnątrz pomieszczeń.




Ten symbol oznacza, że produkt jest urządzeniem elektrycznym KLASY II lub podwójnie izolowanym, które nie wymaga uziemienia.

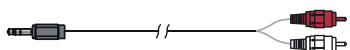
Wtyczka MAINS służy jako urządzenie odłączające, urządzenie odłączające musi pozostawać łatwo dostępne.




Kabel połączeniowy głośnika



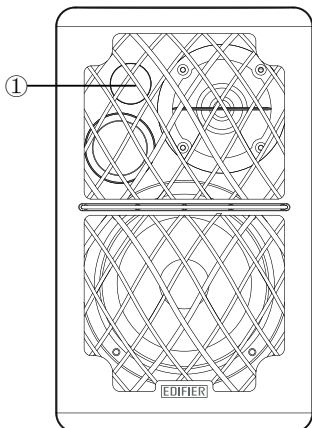
Podwójny kabel audio RCA do podwójnego RCA



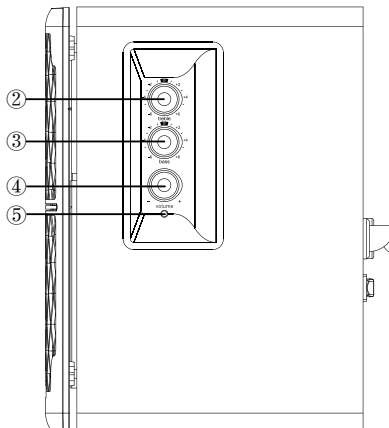
Kabel połączeniowy audio  
3,5 mm do podwójnego RCA



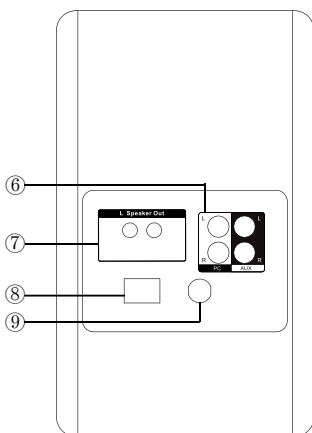
Instrukcja obsługi



Front view



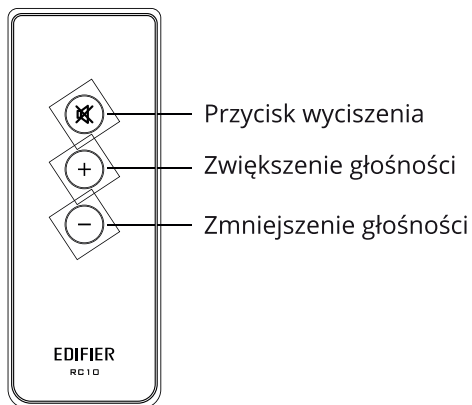
Side view



Rear view

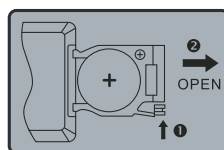
- ① Odbiornik podczerwieni
- ② Pokrętko tonów wysokich
- ③ Pokrętko basów
- ④ Pokrętko głośności głównej
- ⑤ Wskaźnik zasilania
- ⑥ Port złącza wejściowego audio
- ⑦ Wyjście głośnikowe
- ⑧ Przełącznik zasilania
- ⑨ Przewód zasilający

## Pilot zdalnego sterowania



### Wymiana baterii:

Zapoznaj się z ilustracją, aby otworzyć komorę baterii, włożyć baterię CR 2025 i zamknąć komorę.



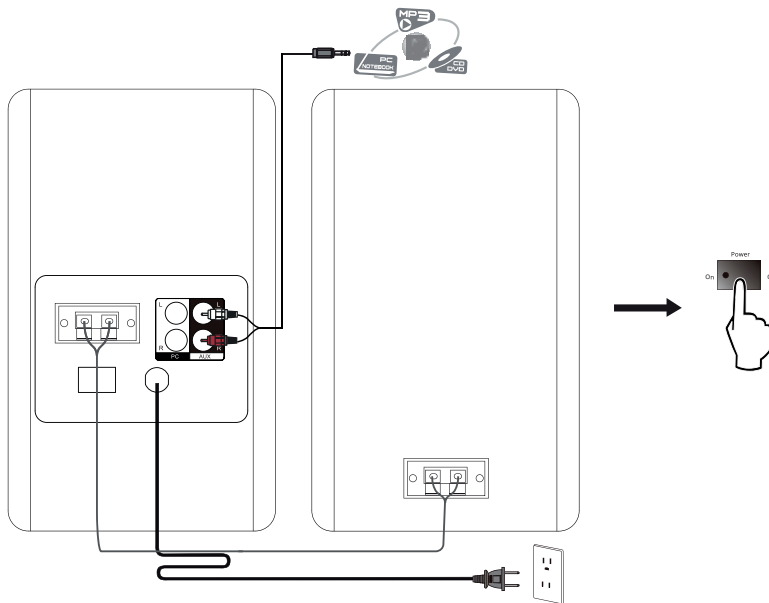
### OSTRZEŻENIE!

1. Nie połykać baterii; niebezpieczeństwo oparzenia chemicznego.
2. Produkt zawiera baterię typu guzikowego. Połknięcie baterii może spowodować obrażenia ciała lub śmierć. Nie należy umieszczać nowych ani zużytych baterii w miejscach dostępnych dla dzieci.
3. Nie używać produktu, jeśli pokrywa baterii jest brakująca lub nie jest zamknięta, oraz przechowywać pilota w miejscu niedostępnym dla dzieci.
4. W przypadku połknięcia baterii należy natychmiast zgłosić się do szpitala.

### Uwaga:

1. Nie należy umieszczać pilota w miejscach gorących i wilgotnych.
2. Nie należy ładować baterii.
3. W przypadku długotrwałego nieużywania należy wyjąć baterie.
4. Baterii nie należy wystawiać na działanie nadmiernego ciepła, np. bezpośredniego światła słonecznego, ognia lub podobnych źródeł ciepła.
5. Nieprawidłowa wymiana baterii grozi wybuchem. Należy wymieniać baterie wyłącznie na baterie tego samego lub równoważnego typu.

# Połączenie



- Ten produkt jest przeznaczony do użytku na półkach lub biurkach. Między dwoma głośnikami należy pozostawić co najmniej 1,5 metra odstęp. Aby uzyskać najlepsze rezultaty, podczas słuchania należy zachować odległość 1 metra lub większą od głośników.

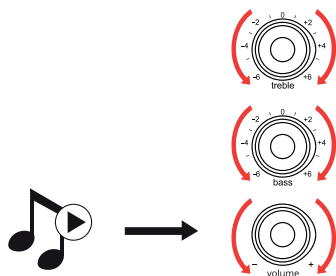
- Podłącz głośnik główny i dodatkowy za pomocą kabla głośnikowego zgodnie ze schematem, upewnij się, że podłączono je z prawidłową polaryzacją.

1. Aby uniknąć słyszalnych trzasków po włączeniu systemu głośników, zawsze najpierw włączaj źródło dźwięku.

2. Powoli zwiększ głośność główną do komfortowego poziomu i ciesz się muzyką.

3. Porada: Zaleca się ustawienie głośności urządzenia audio na 50-90% w większości przypadków, aby uzyskać optymalną jakość dźwięku.

4. Porada: Konieczne może być dostosowanie regulacji basów, aby skompensować źródło dźwięku w celu uzyskania lepszej przyjemności.



→ Odtwórz dźwięk na podłączonym urządzeniu i dostosuj głośność główną/bass/treble dożądanego poziomu.

#### Uwaga:

Jeśli podłączone są jednocześnie dwa źródła dźwięku, odtwarzane będą oba sygnały. Aby przełączyć wyjście audio na jedno źródło, zmniejsz głośność lub wyłącz urządzenie, które nie jest wybrane.

#### Specyfikacja

Moc wyjściowa: RMS 21W × 2 ( DRC ON )

Stosunek sygnału do szumu: ≥85 dBA

Zniekształcenia: ≤0,5%

Pasma przenoszenia: 75 Hz ~ 18 KHz (+/-9dB)

Typ wejścia: Wejście stereo RCA

Czułość wejściowa: PC: 750 mV ± 50 mV

AUX: 550 mV ± 50 mV

Regulacja: Główne pokrętko głośności/tonów wysokich/tonów niskich, pilot zdalnego sterowania

Jednostka wysokich tonów: Φ13mm jedwabna kopułka wysokotonowa

Jednostka basowa: 4 cale (116 mm)

Wymiary: 146 mm (szer.) × 234 mm (wys.) × 196 mm (gł.)

Waga (netto/brutto): Około 4,9 kg / 5,65 kg

# Rozwiązywanie problemów

Problem	Rozwiązanie
Brak dźwięku	• Sprawdź, czy dioda zasilania świeci się.
	• Spróbuj zwiększyć głośność za pomocą głównego regulatora lub pilota.
	• Upewnij się, że kable są dobrze podłączone, a wejście jest prawidłowo ustawione.
	• Sprawdź, czy ze źródła dźwięku wychodzi sygnał.
Urządzenie R1280T nie włącza się	• Sprawdź, czy urządzenie jest podłączone do zasilania lub czy gniazdko jest włączone.

## Specyfikacje baterii produktu

Cecha	Wartość
Kod produktu	-
Kod EAN	6923520267835
Kategoria baterii	Bateria przenośna
Typ baterii	Przenośne baterie pastylkowe: Litowe
Zawiera Kadm/Ołów (>0.002% Cd, >0.004% Pb)	-
Waga netto (kg)	0.003g
Pojemność (mAh)	230mAh

## **Ostrzeżenia i informacje dotyczące bezpieczeństwa**

Wszelkie informacje dotyczące obsługi urządzenia znajdują się w instrukcji obsługi. Zanim zaczniesz z niego korzystać, zapoznaj się z jej treścią i stosuj się do zawartych w niej wskazówek.

Przed użyciem zapoznaj się również z poniższymi informacjami:

### **Ostrzeżenia dotyczące użytkowania**

1. Bezpieczeństwo użytkowania głośnika:

- Unikaj wystawiania głośnika na działanie wilgoci, deszczu lub cieczy – chyba że produkt ma deklarowaną wodoodporność (np. IPX).

- Nie używaj głośnika w pobliżu otwartego ognia lub źródeł wysokiej temperatury, takich jak grzejniki.

2. Ryzyko zakłóceń elektromagnetycznych (EMC):

- Funkcja Bluetooth może powodować zakłócenia w działaniu urządzeń medycznych, takich jak rozruszniki serca. Utrzymuj bezpieczną odległość od takich urządzeń.

- Unikaj korzystania z głośnika w pobliżu innych urządzeń elektronicznych, które mogą być podatne na zakłócenia.

3. Ochrona dzieci:

- Produkt nie jest zabawką. Przechowuj głośnik oraz jego akcesoria (np. kable zasilające) w miejscu niedostępnym dla dzieci poniżej 8. roku życia.

- Nie pozwalaj dzieciom samodzielnie ładować urządzenia.

4. Bezpieczeństwo baterii i ładowania:

- Używaj wyłącznie oryginalnych ładowarek lub kabli dostarczonych przez producenta.

- Nie ładuj głośnika w pobliżu łatwopalnych materiałów.

- W przypadku zauważenia uszkodzeń baterii lub nadmiernego nagrzewania urządzenia, natychmiast zaprzestań użytkowania i skontaktuj się z serwisem.

### **Informacje dotyczące prawidłowego użytkowania**

1. Konfiguracja Bluetooth:

- Przed pierwszym użyciem upewnij się, że głośnik został sparowany z urządzeniem zgodnie z instrukcją obsługi.

- Funkcja Bluetooth działa najlepiej w odległości do 10 metrów bez przeszkód.

- Unikaj łączenia z urządzeniami niekompatybilnymi lub niezabezpieczonymi.

2. Zalecenia dotyczące dźwięku:

- Aby chronić słuch, unikaj słuchania muzyki na maksymalnej głośności przez dłuższy czas.

- Nie stawiaj głośnika w miejscach, gdzie wibracje mogą spowodować jego upadek.

3. Przechowywanie i konserwacja:

- Przechowuj głośnik w suchym miejscu w temperaturze od 0°C do 40°C.

- Regularnie czyść obudowę miękką, suchą ściereczką. Nie używaj chemikaliów ani wilgotnych materiałów, jeśli urządzenie nie jest wodoodporne.

### **Dodatkowe środki ostrożności**

- Aktualizacje oprogramowania:

- Regularnie sprawdzaj dostępność aktualizacji oprogramowania dla urządzenia w celu poprawy wydajności i bezpieczeństwa Bluetooth.

- Pobieraj oprogramowanie wyłącznie ze strony producenta.

- Zabezpieczenia prywatności:

- W trakcie korzystania z funkcji Bluetooth upewnij się, że urządzenie jest widoczne wyłącznie dla Twoich sparowanych urządzeń, aby uniknąć nieautoryzowanego dostępu.

## Ochrona środowiska



Zużyty sprzęt elektroniczny oznakowany zgodnie z dyrektywą Unii Europejskiej, nie może być umieszczany łącznie z innymi odpadami komunalnymi. Podlega on selektywnej zbiórce i recyklingowi w wyznaczonych punktach. Zapewniając jego prawidłowe usuwanie, zapobiegasz potencjalnym, negatywnym konsekwencjom dla środowiska naturalnego i zdrowia ludzkiego. System zbierania zużytego sprzętu zgodny jest z lokalnie obowiązującymi przepisami ochrony środowiska dotyczącymi usuwania odpadów. Szczegółowe informacje na ten temat można uzyskać w urzędzie miejskim, zakładzie oczyszczania lub sklepie, w którym produkt został zakupiony.

**CE** Produkt spełnia wymagania dyrektyw tzw. Nowego Podejścia Unii Europejskiej (UE), dotyczących zagadnień związanych z bezpieczeństwem użytkownika, ochroną zdrowia i ochroną środowiska, określających zagrożenia, które powinny zostać wykryte i wyeliminowane.

Niniejszy dokument jest tłumaczeniem oryginalnej instrukcji obsługi, stworzonej przez producenta.

Szczegółowe informacje o warunkach gwarancji dystrybutora / producenta dostępne na stronie internetowej <https://serwis.innpro.pl/gwarancja>

Produkt należy regularnie konserwować (czyścić) we własnym zakresie lub przez wyspecjalizowane punkty serwisowe na koszt i w zakresie użytkownika. W przypadku braku informacji o koniecznych akcjach konserwacyjnych cyklicznych lub serwisowych w instrukcji obsługi, należy regularnie, minimum raz na tydzień oceniać odmiennność stanu fizycznego produktu od fizycznie nowego produktu. W przypadku wykrycia lub stwierdzenia jakiegokolwiek odmienności należy pilnie podjąć kroki konserwacyjne (czyszczenie) lub serwisowe. Brak poprawnej konserwacji (czyszczenia) i reakcji w chwili wykrycia stanu odmienności może doprowadzić do trwałego uszkodzenia produktu. Gwarant nie ponosi odpowiedzialności za uszkodzenia wynikające z zaniedbania.

Importer: **INNPRO**

INNPRO Robert Błędowski sp. z o.o.  
ul. Rudzka 65c  
44-200 Rybnik, Polska  
tel. +48 533 234 303  
hurt@innpro.pl  
www.innpro.pl

Przedstawiciel w UE:  
THEMIS AR Unterstützung UG  
Beedstrasse 54, 40468 Düsseldorf, Niemcy  
legal@themisar.com