



www.garett.pl

Masażer do oczu

Beauty Lift Eye Pro



Instrukcja obsługi

Dziękujemy za zakup urządzenia Garrett Beauty Lift Eye Pro

O produkcie

Garrett Beauty Lift Eye Pro to innowacyjny masażer pod oczy, który równie dobrze sprawdzi się do pielęgnacji okolic oczu. Posiada dwa rodzaje kompresu - zimny i ciepły. Dodatkowym atutem są uprzyjemniające zabieg wibracje soniczne. Szybki i przyjemny zabieg w połączeniu z relaksującym masażem.

Funkcje produktu

Funkcja wibracji sonicznych: Opracowana specjalnie by wspomagać pracę skóry oraz polepszać efektywność oczyszczania cery. Wibracje o wysokiej częstotliwości przenikają do głębszej warstwy skóry, powodując dokładniejsze oczyszczanie cery, łatwiejsze usuwanie makijażu i zabrudzeń w efekcie czego skóra staje się czysta i jasna. W połączeniu z technologią kompresu pomagają pozbyć się worków pod oczami.

Funkcja ciepłego kompresu: Wysoka temperatura, to innowacyjne rozwiązanie w pielęgnacji skóry twarzy. Naprawia komórki skóry, zwiększa jej elastyczność, a także zapobiega powstawaniu zmarszczek. Temperatura którą generuje masażer, powoduje otwarcie porów usprawniając proces oczyszczania i poprawiając ukrwienie skóry. Ciepły kompres to także idealne rozwiązanie, jeżeli chodzi o relaks. Odprężający masaż pozwala odpocząć zmęczonej skórze i usprawnić jej regenerację.

Funkcja zimnego kompresu: Technologia wykorzystująca niską temperaturę zamyka pory i stymuluje krążenie krwi. Poprawia kondycję skóry oraz wzmacnia jej odporność. Zimny kompres może służyć również do redukcji podrażnień, regeneracji zmęczonej cery i mięśni twarzy.

Gwarancja i reklamacja

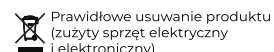
Produkt jest objęty 24-miesięczną gwarancją producenta. Gwarancja nie obejmuje: wad i uszkodzeń powstałych z winy użytkownika bądź wskutek niewłaściwego użytkowania (niezgodnego z przeznaczeniem), uszkodzeń mechanicznych oraz powstałych wskutek stosowania akcesoriów innych niż dołączone w zestawie, materiałów eksploatacyjnych. Reklamując produkt, należy wypełnić kartę gwarancyjną dołączoną do urządzenia oraz wysłać ją wraz z dowodem zakupu i produktem na adres serwisu podany na karcie gwarancyjnej.

Dane kontaktowe dostępne na stronie:

www.garett.pl

Producent:

GARETT sp. z o.o.
ul. Targowa 18/1413
25 - 520 Kielce
www.garett.pl



Oznaczenie umieszczone na produkcie lub w odnoszących się do niego tekstach wskazuje, że po upływie okresu użytkowania nie należy usuwać go z innymi odpadami pochodzącymi z gospodarstw domowych. Aby uniknąć szkodliwego wpływu na środowisko naturalne i zdrowie ludzi wskutek niekontrolowanego usuwania odpadów, prosimy o oddzielenie produktu od innego typu odpadów oraz odpowiedzialny recykling w celu promowania ponownego użycia zasobów materialnych jako stałej praktyki. Informacje na temat miejsca i sposobu bezpiecznego dla środowiska recyklingu tego produktu użytkownicy w gospodarstwach domowych mogą uzyskać w punkcie sprzedaży detalicznej, w którym dokonali zakupu produktu, lub u organów władz lokalnych. Użytkownicy w firmach powinni skontaktować się ze swoim dostawcą i sprawdzić warunki umowy zakupu. Produktu nie należy usuwać razem z innymi odpadami komercyjnymi.



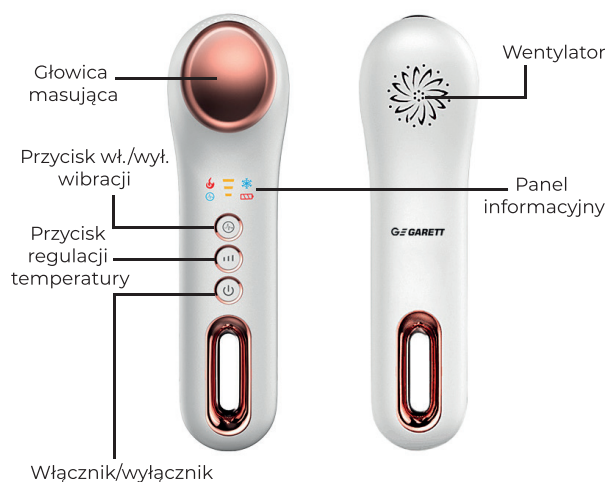
Wyprodukowano w P.R.C.

10. Należy czyścić urządzenie, aby uniknąć gromadzenia się kurzu i zabrudzeń.
11. Nie należy przechowywać produktu w łazience, wilgotnych miejscach, wysokiej temperaturze, ponieważ może to spowodować porażenie prądem lub pożar.
12. Nie należy niszczyć produktu, rzucać nim czy modyfikować go. W przypadku uszkodzenia należy zaprzestać użytkowania.
13. Nie należy używać urządzenia w okolicach skóry podrażnionej, uczulonej lub w stanie zapalnym. W takim przypadku należy skontaktować się z lekarzem.
14. Nie należy pozwalać używać urządzenia dzieciom.
15. Kobiety w ciąży lub podczas cyklu menstruacyjnego nie powinny używać produktu bez wcześniejszego skontaktowania się z lekarzem.

Naprawa i konserwacja

1. W przypadku uszkodzenia lub awarii prosimy o zaprzestanie użytkowania tego produktu i kontakt z serwisem firmy Garrett.
2. Podejmowanie prób własnoręcznej naprawy może prowadzić do uszkodzenia urządzenia oraz skutkuje unieważnieniem gwarancji.
3. Urządzenie nie jest całkowicie wodoodporne. Aby uniknąć uszkodzenia, nie należy myć go wodą.
4. W przypadku dłuższego nieużywania urządzenia, zaleca się ładowanie przynajmniej 1-2 razy w miesiącu oraz przechowywanie go w suchym i chłodnym miejscu, aby przedłużyć jego żywotność.

Opis produktu








Specyfikacja techniczna

Nazwa produktu: Garrett Beauty Lift Eye Pro	
Pojemność baterii: 1000 mAh	Częst. wibracji: 12000 obr./min
Czas ładowania: ok. 120 min	Temperatura: 19 - 45°C
Waga produktu (netto): 128 g	Wymiary: 52 x 175 x 47 mm

Więcej informacji na temat tego urządzenia dostępnych jest na stronie www.garett.pl. Odwiedź naszą stronę, aby poznać więcej produktów i akcesoriów.

Instrukcja użytkowania

1. Przed pierwszym użyciem sprawdź, czy urządzenie jest naładowane.
 2. W przypadku braku reakcji na przycisk zasilania podłącz urządzenie do ładowania.
 3. Gdy urządzenie jest rozładowane, naładowanie baterii do pełna trwa około 2 godzin.
- Uwaga:** Urządzenie posiada powiadomienie o niskim poziomie baterii - podświetlenie ikony  na czerwono oraz

4. Aby włączyć urządzenie, naciśnij i przytrzymaj przycisk  przez około 2 sekundy. Urządzenie rozpocznie pracę w trybie domyślnym - ciepły kompres. Uruchomienie zostanie zasygnalizowane podświetleniem przycisków oraz sygnałem dźwiękowym.
5. Za pomocą jednokrotnego naciśnięcia przycisku  zmienisz tryb pracy (dostępnych 2) na odpowiadający Twoim indywidualnym potrzebom. Zmiana trybów sygnalizowana jest sygnałem dźwiękowym oraz podświetleniem odpowiadającej trybowi ikony.
6. W zależności od osobistych potrzeb można zwiększyć/zmniejszyć moc urządzenia (3 stopnie mocy), używając przycisku do regulacji mocy. Domyślnie urządzenie pracuje na najniższym poziomie.
7. Za pomocą przycisku  włączysz wibracje soniczne, dostępne w obu trybach pracy urządzenia.
- Uwaga:** Wibracje pracują w tej samej częstotliwości bez względu na wybrany tryb - brak możliwości regulacji natężenia wibracji.
8. Ułóż masażer tak, aby głowica podczas masażu pokrywała powierzchnię oka.
- Uwaga:** Podczas zabiegu pamiętaj o zamkniętych oczach oraz nie poruszaniu nimi.
9. Aby wyłączyć urządzenie, naciśnij i przytrzymaj przycisk  przez około 2 sekundy. Wyłączenie zostanie zasygnalizowane sygnałem dźwiękowym.

Uwaga: Urządzenie posiada funkcję auto-wyłączenia po 5 minutach bez interakcji użytkownika.

Tryby pracy

Tryb pracy:  - Ciepły kompres

Charakterystyka: Rozgrzewa skórę, otwiera pory, redukuje zmęczenie oczu. Poprawia ogólną kondycję cery oraz zapobiega powstawaniu zmarszczek. Może posłużyć jako masaż relaksacyjny.

Czas zabiegu: 5 minut

Poziom intensywności: 1-3(dobór według indywidualnych potrzeb)

Temperatura: 1 stopień - 37°C / 2 stopień - 38,5°C / 3 stopień - 42°C

Aplikacja: Na zamknięte oko(nie poruszaj okiem podczas zabiegu)

Tryb pracy:  - Zimny kompres

Charakterystyka: Chłodzi skórę, zamyka pory, redukuje zmęczenie oczu, obrzęki. Stymuluje krążenie krwi, wzmacnia odporność skóry i poprawia jej ogólny stan. Może posłużyć jako masaż relaksacyjny.

- 4 -

Czas zabiegu: 4 minuty (2 minuty na oko)
Poziom intensywności: 1-3(dobór według indywidualnych potrzeb)

Temperatura: 1 stopień - 25°C / 2 stopień - 22°C / 3 stopień - 19°C

Aplikacja: Na zamknięte oko(nie poruszaj okiem podczas zabiegu)

Tryb pracy:  +  - Ciepły kompres + wibracje soniczne

Charakterystyka: Możliwość połączenia ciepłego kompresu z wibracjami. Idealne rozwiązanie dla zmęczonych oczu, redukcji worków pod oczami oraz wspomaganie pracy skóry i efektu jej oczyszczania.

Czas zabiegu: 5 minut

Poziom intensywności: 1-3 - regulacja temperatury, nie natężenia wibracji(dobór według indywidualnych potrzeb)

Aplikacja: Na zamknięte oko(nie poruszaj okiem podczas zabiegu)

Tryb pracy:  +  - Zimny kompres + wibracje soniczne

Charakterystyka: Możliwość połączenia zimnego kompresu z wibracjami. Redukuje obrzęk, worki pod oczami, poprawia odporność i pracę skóry.

Czas zabiegu: 5 minut

Poziom intensywności: 1-3 - regulacja temperatury, nie natężenia wibracji(dobór według indywidualnych potrzeb)

Aplikacja: Na zamknięte oko(nie poruszaj okiem podczas zabiegu)

Uwagi dla użytkowników

1. Przed użyciem tego produktu prosimy o uważne przeczytanie instrukcji i zachowanie jej na przyszłość.
2. Produkt jest ładowany za pomocą dołączonego zestawu ładującego.
3. Zabrania się używania tego produktu podczas ładowania.
4. Produkt nie jest wodoodporny, nie należy zanurzać go w wodzie.
5. Nie należy próbować odłączać urządzenia od gniazda ani używać go mokrymi rękami.
6. Aby uniknąć wypadków, nie należy dotykać metalowej części wtyczki.
7. Nie należy niszczyć, modyfikować, zginać czy skręcać przewodu zasilającego - może to skutkować jego uszkodzeniem.
8. Należy unikać zabrudzeń portu ładowania oraz przewodu zasilającego.
9. Należy zaprzestać ładowania w przypadku uszkodzenia wtyczki lub przewodu zasilającego lub nagrzewania się ich podczas ładowania.

- 5 -