


ANLAN

MASKA LED

Instrukcja obsługi



* Ten produkt nie urządzeniem medycznym przeznaczonym do kuracji medycznych, lub diagnostyki. Niniejszy produkt jest przedmiotem gospodarstwa domowego.

Dziękujemy za zakup maski LED ANLAN. W celu zapewnienia bezpieczeństwa i odpowiedniego użytkowania, upewnij się, by przeczytać całą instrukcję. Prosimy o dołączenie niniejszej instrukcji w przypadku przekazania tego produktu innym użytkownikom.

PRZECZYTAJ PRZED ROZPOCZĘCIEM UŻYTKOWANIA

OSTRZEŻENIE

- Upewnij się, że by użyć odpowiedniego zasilacza sieciowego wyszczególnionego w tej instrukcji
- Produkt posiada soczewki. Dzięki nim możesz czytać, lub korzystać ze smartfona podczas korzystania z produktu.
- Jeżeli produkt jest uszkodzony, uległ awarii, zdeformował się, lub kabel zasilający jest uszkodzony, przestań go używać.
- Jeśli produkt emituje nieprzyjemny zapach, dymi się, lub się przegrzewa, wyłącz go i natychmiast przestań korzystać z niego.
- Prosimy o unikanie korzystania z urządzenia wilgotnymi dłońmi oraz w sytuacjach, w których może wystąpić zawilgocenie, lub zakurzenie produktu.
- Produkt nie jest wodoodporny, prosimy o nie korzystanie z niego w mokrych miejscach, takich jak np. łazienki, w przeciwnym razie może wystąpić zagrożenie spalania produktu, lub porażenia prądem.
- Nie korzystaj z produktu podczas jazdy autem, lub rowerem.
- Jeśli zauważysz jakiegokolwiek nieprawidłowości na Twojej skórze, lub oczach, przestań korzystać z produktu i skonsultuj się z lekarzem.
- Proszę o zapoznanie się ze wszystkimi warunkami użytkowania. Produktu nie można używać w innych warunkach, niż te wyżej wymienione.
- Nie demontuj, modyfikuj lub naprawiaj samemu produkt. Wykonanie tych czynności może skutkować awarią, lub uszkodzeniem produktu i jego akcesoriów. Nie ponosimy odpowiedzialności za jakiegokolwiek awarie produktu oraz jego akcesoriów. Nie ponosimy odpowiedzialności za powyższe sytuacje i nie są one pokryte gwarancją.

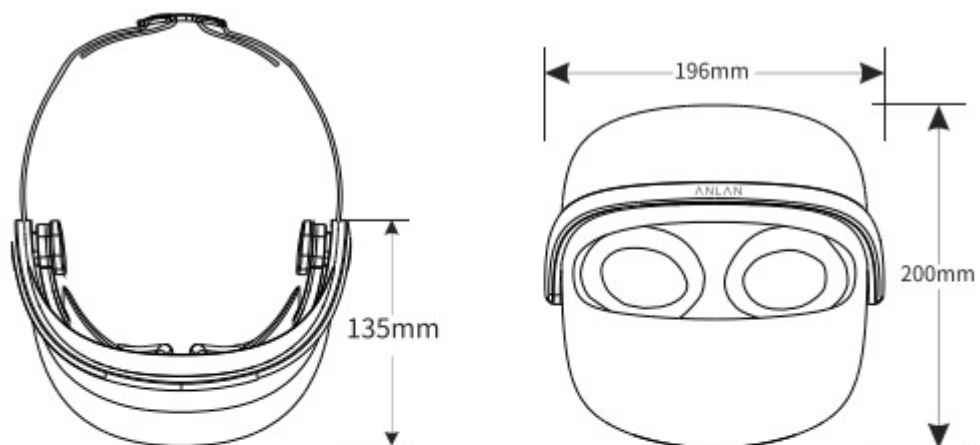
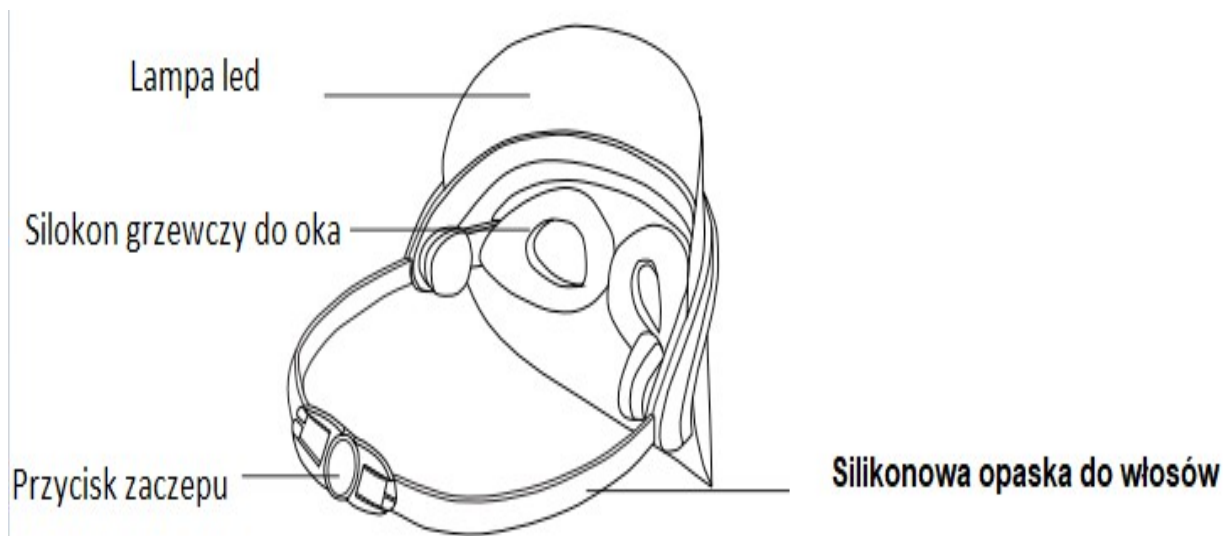
ŚRODKI OSTROŻNOŚCI

- Podczas przechowywania niniejszego produktu prosimy o umieszczenie go w pozycji poziomej w bezpiecznym miejscu,
- Nie upuszczaj i nie uderzaj przedmiotu.
- Produkt przeznaczony jest do pielęgnacji twarzy. Nie używaj go na innych częściach ciała.
- Kiedy produkt jest rozgrzany, należy uważać na poparzenia niskotemperaturowe. Poparzenia powstają poprzez długi kontakt z elementem grzejącym, który ma wyższą temperaturę, niż temperatura ciała, może to powodować zaczerwienienia, swędzenie, powstanie pęcherzy oraz inne symptomy.
- W przypadku korzystania z urządzenia przez osoby z zaburzeniami i chorobami układu krwionośnego, cukrzyków, osoby w podeszłym wieku, noworodki. Osoby te proszą się o zachowanie szczególnej ostrożności oraz korzystanie z produktu przy obecności osoby nadzorującej, opiekuna.
- Jeśli temperatura odczuwalna jest zbyt wysoka, natychmiast przestań korzystać z urządzenia.
- Nie należy spać podczas korzystania z funkcji leczenia ciepłem urządzenia.
- Proszę nie czyścić urządzenia wodą. Czyścić urządzenie należy za pomocą wilgotnej, wykręconej szmatki
- Niezastosowanie się do wyżej wymienionych środków bezpieczeństwa, używanie produktu niezgodnie z przeznaczeniem, demontaż oraz modyfikowanie urządzenia, urazy użytkownika podczas napraw, uszkodzenia produktu w tym powstałe itd. Powyższe sytuacje nie są objęte gwarancją i producent nie odpowiada za nie.

**PROSIMY O NIEKORZYSTANIE Z URZĄDZENIA, JEŚLI ZAISTNIEJĄ
PONIŻSZE:**

- Osoba leczyła się onkologicznie/ w przeszłości chorowała na raka.
- Osoba posiada skórne alergie, zapalenie skóry, oparzenia słoneczne, wypryski trądzikowe
- Osoba posiada wrażliwą skórę
- Osoba posiada choroby oczu (np. po operacji, choroba katarakty, jaskra, choroba rogówki, itd.)
- Osoba przeszła zawał mózgu
- Osoba choruje nad nadciśnienie, niedociśnienie
- Osoba przechodzi zatrucie alkoholowe po zatruciu alkoholem

PRZEGLĄD



Specyfikacja

Nazwa	LED Face Mask
Model	dr/aelf-801
Rozmiar	200*196*135mm
Waga	Okolo 201g
Liczba żarówek LED	76
Materiał	ABS/PC/ Stal nierdzewna
Napięcie wejściowe	5V=1.8A
Moc	9W
Okres gwarancji	1rok
Czas timera	10min, 15min, 20min, 30min
Akcesoria	Kabel zasilający USB, pilot, instrukcja obsługi

Terapia trójkolorowym światłem LED (dla całej twarzy)

1. Czerwone światło LED o długości fali pomiędzy 1.650~650nm

Ten rodzaj światła to najgłębsza część światła LED sięga skóry właściwej i aktywuje elastyczność skóry oraz wygładza zmarszczki skóry.

2. Niebieskie światło LED o długości fali pomiędzy 445~450nm

Ten rodzaj światła może usunąć bakterie kwasu propionowego, które powodują trądzik oraz działa przeciwzapalnie. Blokuje również nadmiar wydzielania sebum oraz sprawia, że skóra jest mniej podatna na trądzik.

3. Żółte światło LED o długości fali pomiędzy 576~590nm

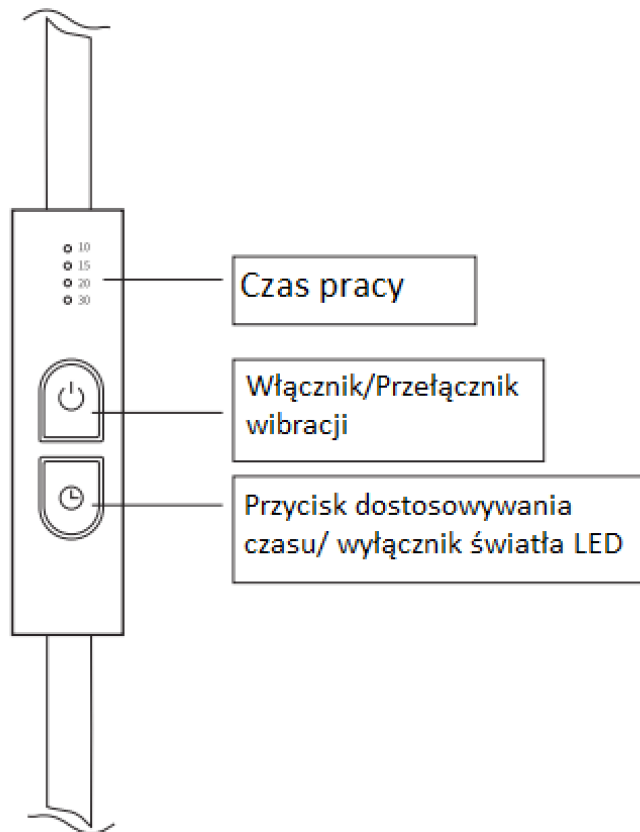
Ten rodzaj światła reguluje metabolizm i wzmacnia proces regeneracyjny niedoskonałości oraz porów skóry spowodowanych starzeniem się oraz promieniowaniem ultrafioletowym, odbudowuje połysek skóry.

Funkcja grzania oczu o temperaturze 42°C/ masaż wibracyjny.

Wskazówki użytkowania

1. Po umyciu twarzy, osusz ją dokładnie.
2. Podłącz proszę kabel ładujący USB do ładowarki, lub przenośnej baterii.
(Prąd wejściowy: 5V02A).
3. Zdejmij soczewki kontaktowe przed użyciem.
4. Po założeniu wybierz interesujący Cię program.
5. Po 20min ciągłego użytkowania każdej funkcji, urządzenie automatycznie wyłączy się.

JAK UŻYWAĆ PILOTA



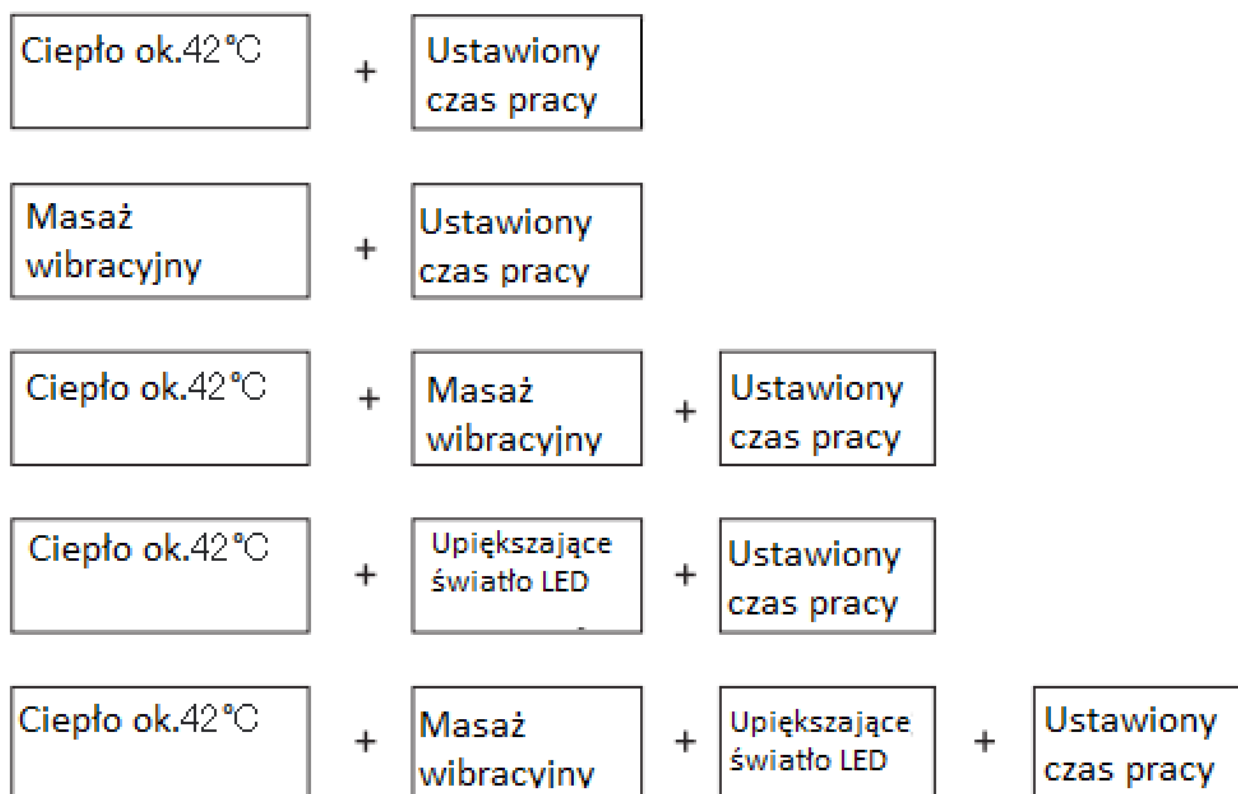
Włącznik/ przełącznik wibracji

1. Naciśnij i przytrzymaj włącznik przez jedną sekundę, lub dłużej by włączyć wszystkie funkcje (Funkcja grzania oczu o temperaturze 42°C/ masaż wibracyjny/ upiększające światło LED)
2. Naciśnij i przytrzymaj ponownie włącznik ponownie przez jedną sekundę, lub dłużej by wyłączyć zasilanie.
3. Naciśnij krótko włącznik by włączyć/wyłączyć funkcję wibracji.

Przycisk dostosowywania czasu/ wyłącznik światła LED

1. Naciśnij krótko przycisk by zmienić czas pracy (dostępne to:10min, 15min, 20min, 30min)
2. Naciśnij i przytrzymaj przycisk przez dłużej, niż jedną sekundę, kolor diody będzie się zmieniać a następnie wyłączy.
(Sekwencja przełączania: czerwony→żółty → niebieski→ dioda gaśnie)

KOMBINACJE FUNKCJI



Uwaga:

1. Zaleca się używać maski dwa razy dziennie, każdorazowo po 20 min.
2. Podczas zabiegu produkt delikatnie naciska okolice oczu, może to spowodować (po zakończonym zabiegu)delikatne zawroty głowy, nieprzyjemne doznania w okolicach oczu. Jest to w pełni normalnie i mija po chwili.
3. Jeśli po dłuższej chwili Twoje oczy nadal czują się niekomfortowo, niezwłocznie skonsultuj się z lekarzem.

KONSERWACJA PRODUKTU

1. Dla utrzymania czystości po użyciu wytrzyj produkt wilgotną ściereczką/ ręcznikiem papierowym nasączonym środkiem przeznaczonym do dezynfekcji.
2. W celu uniknięcia awarii lub zepsucia produktu. Nie używaj do czyszczenia alkoholu, rozcieńczalnika, benzyny itd.
3. Unikaj ekspozycji na światło słoneczne, pył, wysokie temperatury, wilgotność. Proszę trzymać produkt z dala od dzieci.
4. Nie trzymaj produktu w wilgotnych miejscach, jak łazienka.
5. Produkt może być użytkowany jedynie jako urządzenie pomocnicze. Jeśli wystąpią jakiegokolwiek skutku uboczne, przestań natychmiast korzystać z produktu i niezwłocznie skontaktuj się z lekarzem.

DIAGNOSTYKA

Stan	Powód sprawy	Rozwiązanie
Światło LED nie świeci się.	Urządzenie nie może się uruchomić	Podłącz zasilający kabel USB
	Niewystarczający stan baterii	Naładuj baterię
	Naciskanie włącznika nie daje efektu	Naciśnij i przytrzymaj przycisk przez dwie sekundy lub więcej
	Defekt produktu	Skontaktuj się z nami

DZIAŁ OBSŁUGI KLIENTA ANLAN

Mamy nadzieję, że nigdy nie użyją państwo gwarancji. Jednakże dokładamy wszelkich starań by zapewnić najlepszą opiekę nad produktami ANLAN, nawet jeśli czasem coś nie idzie po naszej myśli. W 100% podpisujemy się pod naszymi produktami i mamy nadzieję, że pokochacie je tak mocno, jak my.

Ochrona środowiska

Zużyty sprzęt elektroniczny oznakowany zgodnie z dyrektywą Unii Europejskiej, nie może być umieszczany łącznie z innymi odpadami komunalnymi. Podlega on selektywnej zbiórce i recyklingowi w wyznaczonych punktach. Zapewniając jego prawidłowe usuwanie, zapobiegasz potencjalnym, negatywnym konsekwencjom dla środowiska naturalnego i zdrowia ludzkiego. System zbierania zużytego sprzętu zgodny jest z lokalnie obowiązującymi przepisami ochrony środowiska dotyczącymi usuwania odpadów. Szczegółowe informacje na ten temat można uzyskać w urzędzie miejskim, zakładzie oczyszczania lub sklepie, w którym produkt został zakupiony.

Produkt spełnia wymagania dyrektyw tzw. Nowego Podejścia Unii Europejskiej (UE), dotyczących zagadnień związanych z bezpieczeństwem użytkownika, ochroną zdrowia i ochroną środowiska, określających zagrożenia, które powinny zostać wykryte i wyeliminowane.

Szczegółowe informacje o warunkach gwarancji dystrybutora / producenta dostępne na stronie internetowej <https://serwis.innpro.pl/gwarancja>