

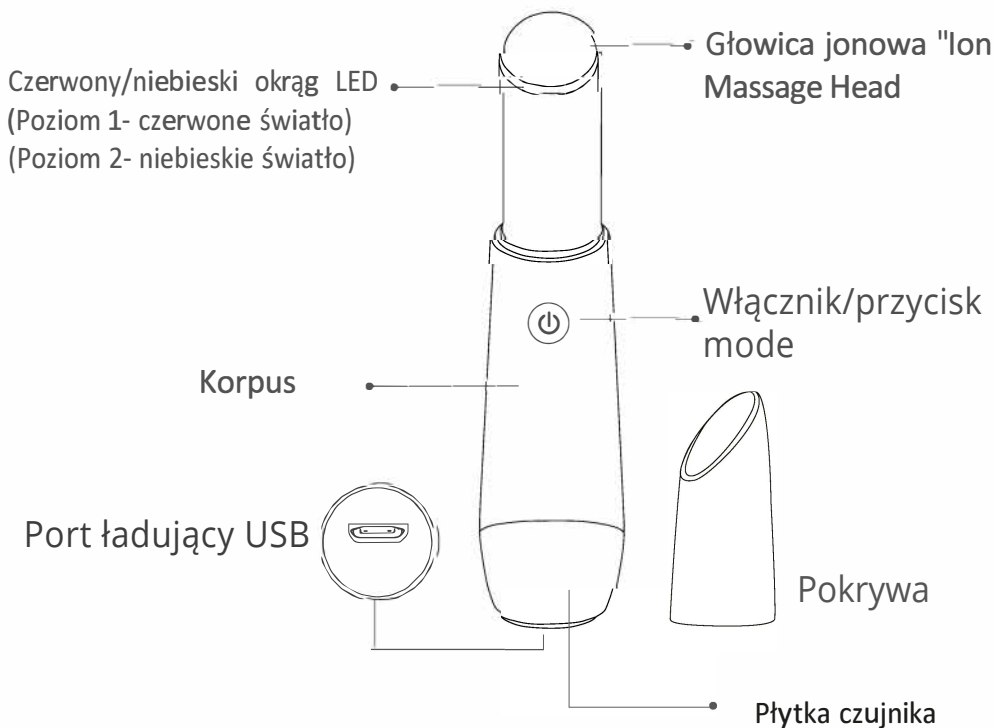
MASAŻER OCZU

ION COLOR LIGHT EYES & LIPS BEAUTY INSTRUMENT

INSTRUKCJA OBSŁUGI

Przed użyciem należy uważnie przeczytać instrukcję.

WYGLĄD PRODUKTU ▶




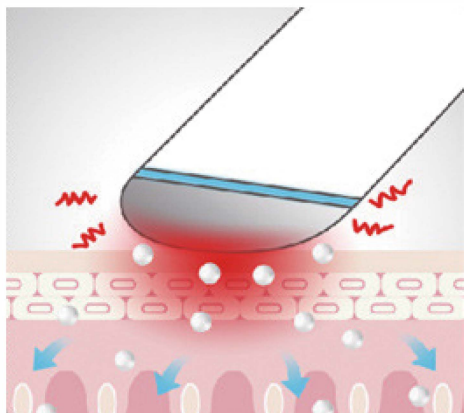
Przewodnik po klawiszach:

Długie naciśnięcie przycisku wł./wył. przez 2 sekundy powoduje włączenie lub wyłączenie urządzenia. Czerwona dioda LED będzie migotać, gdy urządzenie zostanie włączone, a czerwona dioda LED będzie świecić nieprzerwanie, gdy temperatura osiągnie 42°C.

Urządzenie będzie wibrować, gdy głowica masująca i część ogonowa czujnika dotkną ludzkiego ciała w tym samym czasie.

CECHY URZĄDZENIA ►

1. Konstrukcja Intellisense, sterowanie dotykowe ON/OFF, przełącznik czujnikowy.
2. Urządzenie typu "wszystko w jednym" zapewnia ogrzewanie, mikrowibracje o wysokiej częstotliwości, fotoodmładzanie i funkcje jonowe, dopasowane do produktów kosmetycznych do pielęgnacji skóry, może poprawić efekt pielęgnacji skóry, uelastyczyć skórę i przywrócić jej młodzieńczy blask.
3. Masaż mikrowibracyjny o wysokiej częstotliwości 12000 razy/m, stymuluje skórne komórki krwi, przyspiesza odrastanie kolagenu, przywraca włókna elastyczne.
4. Wygodna głowica masująca Thermal Care utrzymuje temperaturę $42^{\circ}\text{C} \pm 3^{\circ}\text{C}$, otwiera pory i odświeża skórę, utrzymując ją jędrną, błyszczącą i elastyczną.
5. Ten produkt nie może działać podczas ładowania. Podczas ładowania czerwona dioda LED będzie stale migotać, a niebieska dioda LED będzie świecić nieprzerwanie po całkowitym naładowaniu.
6. Czerwona dioda LED produktu miga, gdy poziom naładowania jest niski.
7. Produkt może być inteligentnie rozpoznawany przez człowieka, jeśli nie jest używany przez 2 minuty, mogą być automatycznie wyłączone, zwiększyć czas użytkowania produktu i bezpieczeństwa.
8. Niebieskie światło, długość fali czerwonego światła może skutecznie wnikać w skórę, częste stosowanie może skutecznie zwiększyć elastyczność skóry, zmniejszyć melaninę obwodu oczu.
9. Eliptyczny łuk konstrukcja głowicy masażu, dopasować skórę ściśle, podnieść i masować skóry, wokół, w tym kąciaki nosa i ust.



SPECYFIKACJA URZĄDZENIA ►

Rozmiar urządzenia: 119*23*23mm

Masa netto: 32g

Temperatura: 42°C±3°C

Materiał: ABS+PC

Moc: <.5.IW

Częstotliwość drgań: 12000rpm

Prąd roboczy: 20-200mA

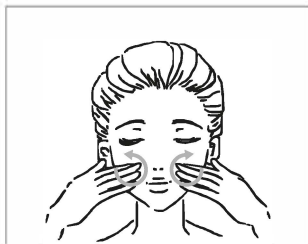
Napięcie robocze: 3.7V

Czas ładowania: 5g

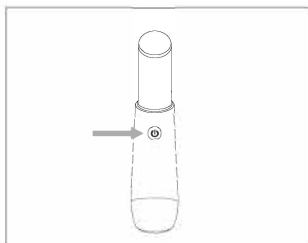
Czas użytkowania baterii: ok. 2g

Kraj pochodzenia: Chiny

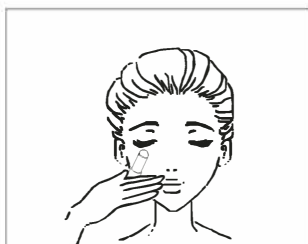
PRZEWODNIK UŻYTKOWNIKA ►



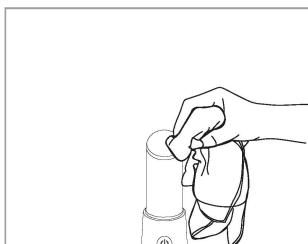
1. Nałóż na twarz wybraną esencję pielęgnacyjną.



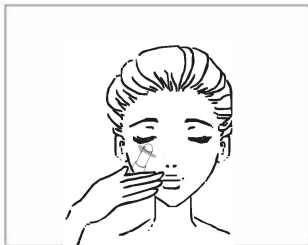
2. W zależności od potrzeb pielęgnacyjnych skóry, naciśnij przez 2 sekundy, aby włączyć lub wyłączyć urządzenie. Krótko naciśnij przycisk włączania/wyłączania, aby przełączyć czerwone lub niebieskie światło (domyślnie jest czerwone po włączeniu urządzenia).



3. Jedną ręką trzymaj płytkę czujnika, a głowica masująca dotyka skóry.

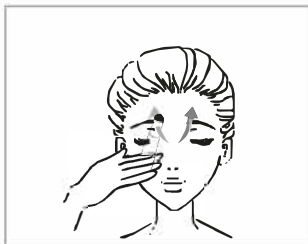


4. Po użyciu należy oczyścić głowicę masującą ręcznikiem lub chusteczką higieniczną, a następnie nałożyć nasadkę.



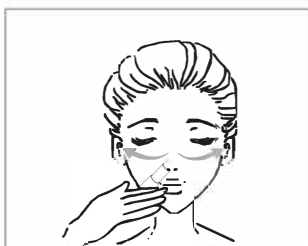
Dookoła oczu

1. Stosowanie razem z kremem/żelem do pielęgnacji skóry, równomiernie rozprowadzając i delikatnie masując skórę od kantu po drugiej stronie, aby podnieść i wygładzić skórę wokół oczu oraz głęboko ją odżywić.



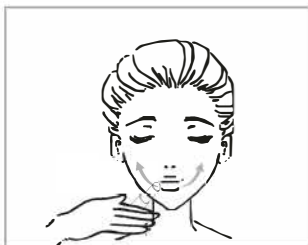
Czoło

2. Masowanie w górę od brwi do linii włosów, 12000 razy / s wysokiej częstotliwości masaż mikrowibracyjny aktywuje komórki skóry, łagodzi brwi i obniża ciśnienie.




Policzki

3. Masując policzki w kierunku do góry i na zewnątrz, przyspieszamy krążenie krwi, stymulujemy komórki czerwiałej skóry, rozkładamy tłuszcz na twarzy, usuwamy drobne zmarszczki, ujędrniamy i wyszczuplamy twarz.



Kąciki ust

4. Podczas masażu podnieś kąciki ust, zaciśnij linię warg, aby kąciki ust prezentowały czarujący uśmiech Mona Lisy.



Skóra szyi

5. Wraz z masowaniem skóry szyi ku górze i przy pomocy jonów prasowania zmarszczek pod oczami oraz mikrowibracji o wysokiej częstotliwości, nasza skóra całkowicie wchłania esencję, jest głęboko nawilżona i nabiera młodzieńczego wyglądu

UWAGA ►

1. Przed użyciem tego produktu do pielęgnacji twarzy należy przetestować go na nadgarstku.
 2. Nie należy myć urządzenia w wodzie, a przed czyszczeniem należy wyłączyć zasilanie i poczekać, aż urządzenie ostygnie. Głowicę masującą należy czyścić ręcznikiem lub chusteczką higieniczną.
 3. Po użyciu należy założyć pokrowiec.
 4. Ten produkt nie jest wodoodporny, nie należy zanurzać go w wodzie ani wpuszczać wody do wnętrza urządzenia, w przeciwnym razie może dojść do uszkodzenia produktu i szkody dla człowieka.
 5. Proszę umieścić produkt w suchym i wentylowanym miejscu, unikać bezpośredniego światła słonecznego, nie dotykać żrących przedmiotów.
 6. Ten produkt wykorzystuje USB do ładowania (SV), potrzebuje 2 godzin do pełnego naładowania
 7. Podczas korzystania z tego produktu, proszę utrzymać stały ruch, nie pozwól, aby głowica masująca pozostaje w tym samym miejscu.
 8. Nie demontuj tego produktu samodzielnie, jeśli wystąpi jakakolwiek usterka lub nieprawidłowe działanie, nie używaj go dalej, zwróć go do wyznaczonego centrum serwisowego w celu sprawdzenia i konserwacji.
 9. Ten produkt jest odpowiedni tylko dla dorosłych mężczyzn i kobiet.
- Produkt należy przechowywać w miejscu niedostępnym dla dzieci.

Ostrzeżenie

1. Należy natychmiast zaprzestać używania urządzenia, jeśli powoduje ono gorączkę lub nadmierne gorąco, aby zapobiec spowodowaniu uszkodzeniu skóry lub pożaru.
2. Nie należy upuszczać ani uderzać urządzenia, aby uniknąć nieprawidłowego działania
3. Jeśli przewód zasilający jest uszkodzony, nie należy go używać, aby uniknąć zwarcia lub pożaru.
4. Nie należy używać urządzenia przez następujące osoby:
Pacjenci zakaźni, Pacjenci z chorobami serca, Pacjenci z wysoką gorączką, Pacjenci z nowotworami złośliwymi, Pacjenci w stanie ostrym, Urządzenie medyczne, Pacjenci z chorobami skóry, Osoby w ciąży/karmiące, Osoby nadmiernie opalone, Mięśnie szczególnie wrażliwe, Rozszerzające naczynia krwionośne, Osoby hospitalizowane.

Ten produkt został opatentowany, a jego kopiowanie jest zabronione. Nr patentu: 201830345593.4

Wdrożenie norm: GB 4706.1-2005

GB 4706.10-2008

Ochrona środowiska



Zużyty sprzęt elektroniczny oznakowany zgodnie z dyrektywą Unii Europejskiej, nie może być umieszczany łącznie z innymi odpadami komunalnymi. Podlega on selektywnej zbiórce i recyklingowi w wyznaczonych punktach. Zapewniając jego prawidłowe usuwanie, zapobiegasz potencjalnym, negatywnym konsekwencjom dla środowiska naturalnego i zdrowia ludzkiego. System zbierania zużytego sprzętu zgodny jest z lokalnie obowiązującymi przepisami ochrony środowiska dotyczącymi usuwania odpadów. Szczegółowe informacje na ten temat można uzyskać w urzędzie miejskim, zakładzie oczyszczania lub sklepie, w którym produkt został zakupiony.



Produkt spełnia wymagania dyrektyw tzw. Nowego Podejścia Unii Europejskiej (UE), dotyczących zagadnień związanych z bezpieczeństwem użytkownika, ochroną zdrowia i ochroną środowiska, określających zagrożenia, które powinny zostać wykryte i wyeliminowane.