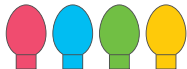


# Jajko Kolumba



## INSTRUKCJA I ROZWIĄZANIA

### ELEMENTY



16 jajek (po 4 w każdym z 4 kolorów)



pudełko z planszą gry

20 dwustronnych kart zadań  
(w sumie 40 zadań)



## PRZYGOTOWANIE

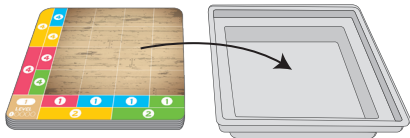
1

Wybierz kartę zadania.



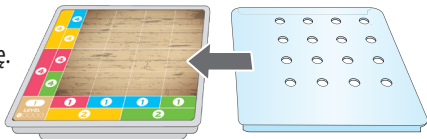
2

Połóż kartę na wierzchu stosu kart i włóż cały stos do pudełka.



3

Nasuń planszę na pudełko. Gotowe, możesz zaczynać grę.



## KARTY ZADAŃ

Te liczby i kolory informują, ile jajek i w jakich kolorach należy ustawić w rzędach planszy.

Numer zadania

Im więcej zamalowanych ○, tym wyższy jest poziom trudności zadania.



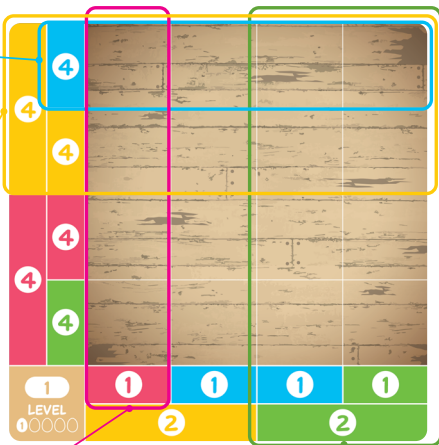
Te liczby i kolory informują, ile jajek i w jakich kolorach należy ustawić w kolumnach planszy.

## ZASADY GRY

Ustawiaj na planszy jajka, kierując się wskazówkami dotyczącymi liczb i kolorów. Rozwiązesz zadanie, gdy wszystkie jajka znajdą się na odpowiednich miejscach.

W tym rzędzie trzeba ustawić 4 niebieskie jajka.

W tych 2 rzędach trzeba ustawić w sumie 4 żółte jajka.




W tej kolumnie trzeba ustawić 1 różowe jajko.

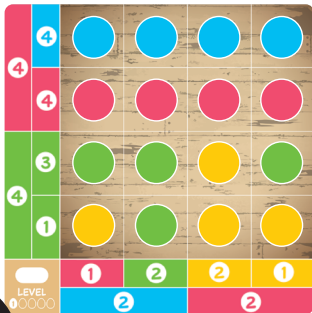
W tych 2 kolumnach trzeba ustawić w sumie 2 zielone jajka.

Aby rozwiązać zadanie, przyjrzyj się uważnie wskazówkom znajdującym się przy rzędach i kolumnach i sprawdzaj różne ustawienia jajek na planszy.

przykład zadania




rozwiązanie




# ROZWIĄZANIA


1




2




3




4




5




6



7




8




# ROZWIĄZANIA


9




10



11




12







13




14



15




16




# ROZWIĄZANIA


17




18




19




20




21




22



23




24




# ROZWIĄZANIA


25




26




27




28




29




30



31




32




# ROZWIĄZANIA


33




34




35




36




37




38



39



40



© 2020 HANAYAMA CO., LTD JAPAN

Wszelkie prawa zastrzeżone.

Autorzy: Timo Jokitalo, Vesa Timonen

Projekt: Sabine Kondirolli, HUCH!

Redakcja: Tina Landwehr-Rödde

Tłumaczenie: Marcin Szrama

Redakcja polskiej wersji językowej: zespół REBEL

© 2021, 2022 HUCH!

Wyprodukowano w Chinach

przez Hanayama na licencji:

Hutter Trade GmbH + Co KG

Bgm.-Landmann-Platz 1-5

89312 Günzburg, Niemcy

[www.hutter-trade.com](http://www.hutter-trade.com)



# rebel

Importer/Dystrybucja w Polsce:

Rebel Sp. z o.o.

ul. Budowlanych 64c

80-298 Gdańsk, Polska

[wydawnictwo@rebel.pl](mailto:wydawnictwo@rebel.pl)

[www.wydawnictworebel.pl](http://www.wydawnictworebel.pl)



#### OSTRZEŻENIE!

Niebezpieczeństwo zadławienia się. Produkt zawiera drobne elementy nieodpowiednie dla dzieci poniżej 3. roku życia.

# HUCH!