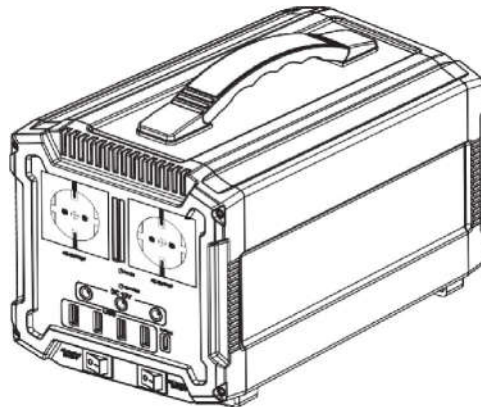


INSTRUKCJA OBSŁUGI

Wielofunkcyjna przenośna stacja zasilania

Model: PB500

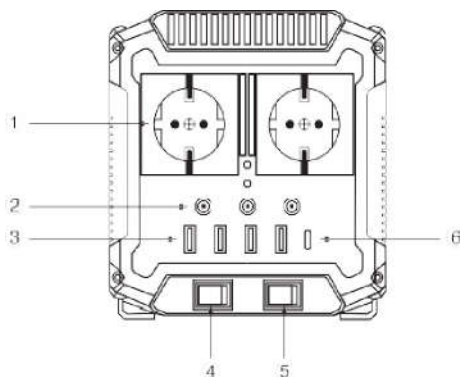


WSTĘP

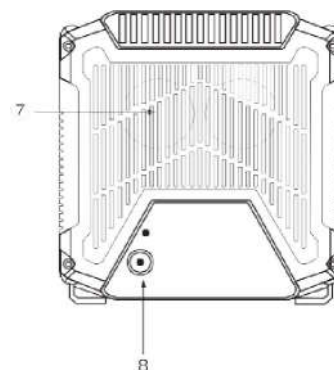
Dziękujemy za wybór naszej przenośnej stacji zasilania. Prosimy o dokładne przeczytanie niniejszej instrukcji przed użyciem i zachowanie jej do wglądu.

Niniejsza instrukcja pomaga w prawidłowej obsłudze urządzenia, ale nie jest wprowadzeniem do konfiguracji oprogramowania i sprzętu. Wszelkie konfiguracje produktu należy sprawdzić w umowie lub skonsultować z dystrybutorem. Zdjęcia w tej instrukcji mają charakter poglądowy. Dziękujemy!

OPIS

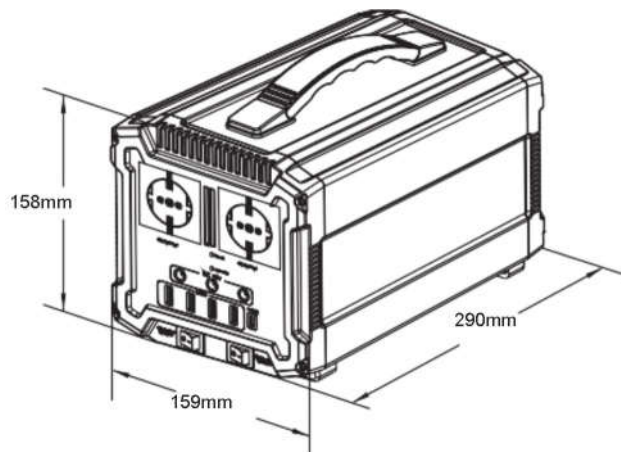


- 1 Europejskie gniazda AC
- 2 Wyjście DC 12V/8A
- 3 Wyjście USB 5V
- 4 Wyjście typu C



- 5 Przełącznik AC
- 6 Przełącznik USB/DC
- 7 Wentylator chłodzący
- 8 Wejście ładowania

SPECYFIKACJE



DANE TECHNICZNE

Model	PB500
Pojemność akumulatora	3.2V 144AH 460wh
Moc znamionowa	500W
Wejście ładowania AC	AC 100-240V 50/60Hz
Wyjście AC	220-240V 50Hz
Wyjście USB	5V 2.1A
Wyjście typu C	5V/3A
Wyjście DC	10V-14.6V/8A max
Wejście ładowania solarnego	12V-18V 3A
Częstotliwość wyjściowa	Czysta sinusoida
Czas reakcji w stanach przejściowych	<5MS
Waga netto	6.5 Kg
Rozmiar	dł. 290* szer. 159 * gł. 158mm
Temperatura pracy	-20°C - 60° C
Obwód ochronny	Zwarcie, nadmierny prąd, nadmierna moc, nadmierne rozładowanie, nadmierne ładowanie, Nadmierna temperatura, wielokrotna ochrona

JAK UŻYWAĆ STACJI ZASILANIA

Proszę włączyć przełącznik wyjścia DC lub AC przed rozpoczęciem użytkowania.



Po podłączeniu obciążenia do urządzenia, nie należy ładować urządzenia do mocy całkowitej większej niż 500W, w przeciwnym razie, zasilacz przyjdzie w stan samoochrony, proszę odłączyć wszystkie obciążenia i ponownie uruchomić zasilacz, aby go przywrócić.

Kiedy wyniesiesz tę stację zasilania na zewnątrz, wyłącz przełącznik AC/DC, aby anulować moc minimalną.

TRZY SPOSOBY NA ŁADOWANIE STACJI ZASILANIA

1. Kabel zasilający

- Proszę użyć naszego oryginalnego kabla, wskaźnik ładowania AC świeci się na czerwono podczas ładowania, po pełnym naładowaniu zmieni się na kolor zielony.

2. Panel słoneczny

- Panel słoneczny powinien być pod napięciem 18V 150W, wskaźnik ładowania słonecznego świeci się na czerwono podczas ładowania, po pełnym naładowaniu zgaśnie.

3. Ładowarka samochodowa

- Tylko dla napięcia 12V! Unikaj napięcia 24V

OPIS FUNKCJI

Nazwa urządzenia	Czas podtrzymania (tylko w celach)
iPhone	90 razy
12W 3W LED	150 godzin
Komputer stacjonarny	Komputer + monitor około 4,5 godziny
Wentylator 50W	9 godzin
42-calowy telewizor LCD	7,5 godziny
Łódówka samochodowa 80 W	5,5 godziny
Kamera 10W	45 godzin

Wbudowane 4 wyjścia zasilania AC, zapewniają ciągłe zasilanie głównych urządzeń gospodarstwa domowego i sprzętu kempingowego. Takich jak telewizor, laptop, skuter elektryczny, ipad, pompa, mini drukarka, wszystkie rodzaje lamp, grzałka do akwarium, sprzęt fotograficzny, wentylator, masażer, sprzęt medyczny, przenośny sprzęt kempingowy i inne podstawowe produkty.

ZAWARTOŚĆ PUDEŁKA

Numer	Aksesoria	Ilość
1	Zasilacz	1
2	Adapter AC	1
3	Instrukcja obsługi	1

UWAGA



Dla zachowania trwałości ładować co 4 miesiące



Należy stosować oryginalne lub posiadające certyfikat przewody



Nie wystawiać na działanie cieczy



Nie demontować



Unikać upuszczania



Unikać ekstremalnych temperatur

Uwaga:

- Zawiera materiały wybuchowe, trzymać z dala od ognia
- Prosimy używać tego produktu w miejscu, które jest dobrze wentylowane tak, żeby nie dopuścić do wyłączenia z powodu przegrzania.
- Przechowywać poza zasięgiem dzieci

PRZEDMIOT: POLITYKA GWARANCYJNA STACJI ZASILANIA SERII PB.

Produkt firmy Premium Power został wyprodukowany i sprawdzony z należytą starannością przez doświadczonych specjalistów. Jeżeli jesteś pierwszym klientem, firma Premium Power gwarantuje, przez okres wskazany poniżej, że każdy produkt jest wolny od wad materiałowych i wykonawczych. Naprawa, wymiana lub odpowiednia regulacja, według uznania firmy Premium Power, zostanie zapewniona, jeżeli produkt po kontroli firmy Premium Power zostanie uznany za prawidłowo zainstalowany i eksploatowany zgodnie z instrukcją obsługi firmy Premium Power. Niniejsza gwarancja nie obejmuje wadliwego działania spowodowanego uszkodzeniem, nierozsądnym użyciem, naprawą lub serwisowaniem przez osoby nieupoważnione lub normalnym zużyciem.

ZAKRES GWARANCJI: 12 MIESIĘCY OD DATY WYSTAWIENIA FAKTURY SPRZEDAŻY

Następujące elementy nie są objęte gwarancją:

Normalne zużycie stacji zasilania, rutynowe przeglądy, części do wykonywania przeglądów i regulacji.

Uszkodzenia spowodowane wypadkami, niewłaściwą instalacją lub obsługą, wadliwymi naprawami niewykonanymi przez przedstawiciela autoryzowanego serwisu lub niewłaściwym przechowywaniem.

Uszkodzenia spowodowane działaniem w niewłaściwych warunkach, modyfikacjami lub instalacją niezgodną z opublikowanymi specyfikacjami lub zaleceniami.

Uszkodzenia spowodowane przez niedbałe użytkowanie.

Nieautoryzowane przez firmę Premium Power prace naprawcze bez uprzedniej zgody Działu Gwarancji Premium Power.

FIRMA PREMIUM POWER NIE PONOSI ODPOWIEDZIALNOŚCI ZA SZKODY SPECJALNE, PRZYPADKOWE LUB WTÓRNE JAKIEGOKOLWIEK RODZAJU, w tym, ale nie tylko, za przypadkowe koszty robocizny, opłaty instalacyjne, opłaty telefoniczne, opłaty za wynajem lub opłaty transportowe w związku z wymianą lub naprawą wadliwych części.


PREMIUMPOWERsrl

Dystrybucja i autoryzowany serwis na terenie POLSKI

Bottari Polska sp. z o.o.

Ul. Długa 7

96-325 Radziejowice Parcel

www.bottari.pl

W przypadku pytań lub problemów prosimy o kontakt z naszym serwisem:

www.bottari.pl

reklamacje@bottari.pl

tel. +46 858 28 93

Formularz zgłoszeniowy / kontaktowy www.bottari.pl/reklamacje-czesci-zamienne