



**UWAGA**

#### ODPOWIEDZIALNOŚĆ RODZICÓW

Nadzoruj dziecko i wytłumacz potencjalne zagrożenia. Podczas zabawy z rowerkiem biegowym należy zachować ostrożność. Aby uniknąć upadków i zderzeń, które mogą doprowadzić do zranienia jego użytkownika lub innych osób, bądź spowodować uszkodzenia pojazdu, potrzebna jest określona sprawność dziecka. Pamiętaj jednak, że naturalna potrzeba ruchu dzieci oraz ich temperament mogą doprowadzić do sytuacji i zagrożeń nie do przewidzenia, których nie obejmuje odpowiedzialność cywilna producenta.

#### UŻYTKOWANIE

Z produktu można korzystać tylko w zabezpieczonych obszarach do zabawy i w chronionych pomieszczeniach. Rowerek nie spełnia wymogów kodeksu drogowego i nie można się nim poruszać po drogach publicznych. Dopuszczalne całkowite obciążenie rowerka wynosi 30kg. Produkt może posiadać ostre krawędzie oraz drobne elementy.

#### ZNAK CE

Produkt spełnia wymagania dyrektywy 2009/48/WE o bezpieczeństwie zabawek i na tej podstawie posiada oznakowanie CE.

#### KONSERWACJA

Przed użyciem sprawdzić możliwe zużycie wszystkich części oraz poprawne zmontowanie połączeń śrubowych.

Szczególne uwagi należy zwrócić na prawidłowy montaż kierownicy i siodła, nie mogą się one obracać.

Regularnie kontrolować ciśnienie w ogumieniu - prawidłowy zakres podano na oponie.

Części zużywające się to w szczególności ogumienie, chwyt, siodło.

Produktu nie czyścić wodą pod ciśnieniem. Należy do tego stosować słaby roztwór mydła. Nie przechowywać pojazdu w wilgotnych pomieszczeniach i nie wystawiać na działanie innych czynników powodujących korozję (sól oraz inne chemikalia o żrącym działaniu).

#### MONTAŻ

Montaż musi być wykonany bardzo starannie przez osobę dorosłą. Jeżeli nie jesteś pewny swoich umiejętności, zwróć się o pomoc do fachowego punktu sprzedaży lub warsztatu.

Drobne części (np. śruby i podkładki) nie mogą dostać się w ręce małych dzieci - ryzyko zadławienia. Prace montażowe prowadzić w bezpiecznym i uporządkowanym otoczeniu.

Nie używać ostrych przedmiotów do otwierania opakowania i usuwania materiałów opakowaniowych - można w ten sposób uszkodzić lakier lub części produktu.

Do montażu potrzebny będzie klucz sześciokątny 5mm.

1. Otworzyć pudełko i usunąć materiały zabezpieczające,
2. W pudełku powinien znajdować się rowerek biegowy z kierownicą zamontowaną wzdłuż rowerka.
3. Ustawić kierownicę w pozycji do jazdy:
  - za pomocą klucza sześciokątnego 5mm poluzować 2 śruby z boku wspornika kierownicy,
  - obrócić kierownicę do pozycji do jazdy i upewnić się, że koło przednie skierowane jest na wprost,
  - dokręcić śruby wspornika kierownicy kluczem sześciokątnym 5mm (rys. 2). Odpowiedni moment obrotowy to 7Nm.

Uwaga: śruby powinny być dokręcone równomiernie.

Uwaga: górna śruba mostka służy do regulacji łożysk sterowych. Regulacji łożysk dokonuje się po poluzowaniu bocznych śrub mocujących wspornik kierownicy. Regulacji łożysk należy dokonywać ostrożnie i z wyczuciem, przedni widelec nie może mieć wyczuwalnych luzów ani nie może obracać się ze zbyt dużym oporem.


4. Zamontować siodło ze wspornikiem, wyregulować wysokość siodła. Zacisk szybkozamykacza wyregulować tak, aby wspornik nie zsunął się pod ciężarem dziecka.




**UWAGA:** znacznik maksymalnego wysunięcia na wsporniku siodła musi być całkowicie ukryty w ramie.

## BEZPIECZEŃSTWO

Siodło powinno znaleźć się na wysokości odpowiedniej dla Twojego dziecka. Szybkozamykacz musi być zamknięty, tak aby wspornik nie osuwał się w zacisku. Wskaźnik maksymalnego wysunięcia nie może być widoczny.



Wysokość siodła regulujemy, sprawdzając czy dziecko jest w stanie postawić obie stopy stabilnie na podłożu.



Wszystkie drobne elementy roweru (np. śruby) muszą być zabezpieczone i dokręcone przy pomocy narzędzi w sposób uniemożliwiający dziecku ich demontaż i połknięcie.



Nie używać rowerka w niebezpiecznych i szkodliwych okolicznościach.




Dziecięcy rowerek biegowy nie jest środkiem transportu i nie może być użytkowany na drogach publicznych. Nie jest to produkt odpowiedni dla dzieci poniżej 36 miesiąca życia.

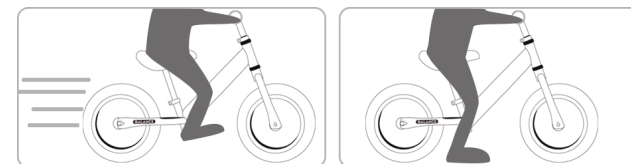
Produkt musi być użytkowany z zachowaniem należytych środków ostrożności aby uniknąć upadków, kolizji szkodliwych dla użytkownika i dla innych.



Rowerek jest odpowiedni dla dzieci w wieku 3-5 lat dla wzrostu 85-115 cm. Maksymalne obciążenie to 30kg. Nadzoruj dziecko podczas zabawy. Używaj produktu na stabilnym podłożu i w dobrych warunkach.



Naucz hamowania stopami, zadбай o to, żeby dziecko było szczególnie uważne podczas hamowania i zachowało bezpieczny dystans do innych uczestników zabawy.



Dziecko powinno być ubrane w kask i ochraniacze. Należy unikać luźnej odzieży i obuwia, które mogą spowodować niebezpieczeństwo i upadek.



Importer:  
Milkada Sp. z o.o.  
ul. Mickiewicza 37/58  
01-625 Warszawa

Wyprodukowano w Chinach.

UWAGA:  
Produkt nieodpowiedni dla dzieci poniżej 3 lat.  
Ryzyko zadławienia drobnymi częściami.

