



Obudowa zewnętrzna dysku HDD 2,5" USB 3.0

Instrukcja obsługi

Dziękujemy za wybór produktów ORICO!
Prosimy o uważne przeczytanie niniejszej instrukcji obsługi przed rozpoczęciem używania.

Zawartość opakowania

Produkt *1szt.

Kabel do transmisji danych *1szt.

Instrukcja obsługi *1szt.

Komunikat: Produkt, akcesoria i pakiet mogą być zoptymalizowane pod kątem lepszego zastosowania lub wydajności. Przepraszamy, że nie są one dokładnie zgodne z tym, co pokazano w instrukcji obsługi. Prosimy o stosowanie oryginalnych produktów i kontakt z działem obsługi klienta ORICO w razie jakichkolwiek dalszych wątpliwości. Dziękujemy bardzo.

Opis produktu

Seria przenośnych obudów do dysków twardech ma zastosowanie do 2,5-calowych dysków twardech/SSD SATA. Dzięki doskonałemu materiałowi, wysokiej prędkości transmisji, beznarzędziowej instalacji i wysokiej wydajności cieplnej, przynoszącej łatwe i wygodne przechowywanie danych. Zaspokajają zróżnicowane potrzeby w zakresie przechowywania danych, bez względu na to, czy chodzi o pracę, czy o rozrywkę.

Cechy

1. Beznarzędziowa instalacja zapewnia szybki montaż i wymianę.
2. Obsługa protokołów SATA 3.0 i UASP.
3. 10-minutowa funkcja inteligentnego uśpienia skutecznie wydłuża żywotność.
4. Kompatybilność z Windows, Mac OS i Linux.

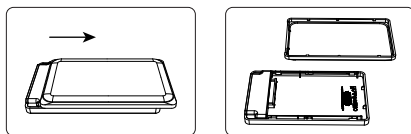
Specyfikacja

Nazwa	Obudowa zewnętrzna dysku HDD 2,5" USB 3.0	
Model	U3 Series	C3 Series
Wejście	SATA3.0	
Wyjście	USB 3.0 Micro-B	Type-C
Szybkość transmisji	5Gbps	6Gbps
Kabel danych	USB-A na Micro-B	USB-A na USB-C
Kompatybilny dysk	2,5 cala SATA HDD/SSD (grubość: 7-9,5 mm)	
Wspierany system	Windows / Mac OS / Linux	

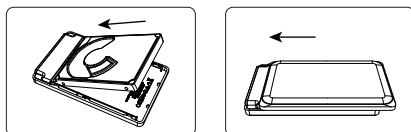
Instrukcja obsługi

Ilustracja służy jedynie do celów poglądowych.


1. Przesuń górną / dolną pokrywę do tyłu, aby otworzyć klatkę dysku twardego.



2. Wyrównaj interfejs dysku twardego i włóż dysk twardego SATA/SSD. Zamknij górną / dolną pokrywę.



3. Podłącz komputer.



Zawsze bezpiecznie usuwaj urządzenia

Przed wyjęciem upewnij się, że komputer zakończył zapisywanie danych i zatrzymał dostęp. Wyjęcie dysku w trakcie przesyłania lub zapisywania danych może spowodować uszkodzenie dysku lub znajdujących się w nim danych.

Uwagi

1. Prosimy nie uderzać, nie rzucać i nie przebijać produktu, a także unikać upuszczania, ściskania i zginania.
2. Proszę nie używać ani nie przechowywać tego produktu w wilgotnym środowisku i unikać zwilżania lub splukiwania płynami.
3. Proszę nie używać produktu w gorącym, mocno zapyłonym środowisku i przechowywać go z dala od ognia.
4. Proszę nie wystawiać tego produktu na działanie promieni słonecznych.
5. Proszę nie umieszczać tego produktu w środowisku korozyjnym. Proszę nie używać innych roztworów chemicznych do czyszczenia produktu.
6. Proszę nie umieszczać produktu lub akcesoriów w urządzeniach o silnym polu elektromagnetycznym oraz z dala od urządzeń magnetycznych.
7. Prosimy przechowywać produkt i akcesoria z dala od dzieci. Nie pozwalaj dzieciom na używanie produktu bez nadzoru.
8. Jeśli potrzebują Państwo produktu z zasilaczem, prosimy używać zasilacza określonego przez naszą firmę.
9. Prosimy nie demontować i nie naprawiać produktu lub akcesoriów bez autoryzacji firmy ORICO.
10. W przypadku jakichkolwiek pytań podczas używania tego produktu, prosimy o kontakt ze sprzedawcą lub Centrum Obsługi Klienta ORICO.

Deklaracja

ORICO Technologies Co., Ltd., wszelkie prawa zastrzeżone. Dziękujemy za zakup produktu ORICO. Prosimy o zapoznanie się z niniejszą instrukcją w przypadku używania produktu lub wystąpienia problemów. Dodatkowo, w razie jakichkolwiek wątpliwości prosimy o kontakt z działem obsługi klienta ORICO. ORICO® jest zastrzeżonym znakiem towarowym ORICO Technologies Co., Ltd.. Wszelkie inne produkty, znaki towarowe, usługi lub firmy wymienione w niniejszym dokumencie są znakami towarowymi lub zarejestrowanymi znakami towarowymi ich właścicieli. Niniejsza instrukcja służy wyłącznie do celów referencyjnych i nie stanowi gwarancji. ORICO Technologies Co., Ltd. zastrzega sobie wszelkie prawa do konserwacji tego podręcznika i nie ponosi odpowiedzialności za jakiegokolwiek straty lub szkody wynikające z tego podręcznika. W przypadku jakichkolwiek wątpliwości prosimy o kontakt z działem obsługi klienta firmy Orico. ORICO Technologies Co, Ltd nie ponosi odpowiedzialności za rekompensatę i utrzymanie następujących warunków.

1. Wszelkie specjalne, przypadkowe, pośrednie i wtórne straty lub szkody.
2. Utraty lub uszkodzenia zysków i przychodów.
3. Utracone lub uszkodzone pliki, dane, dysk i urządzenie.

Uwaga: Odszkodowanie za utracone lub uszkodzone, wynikające z niniejszej instrukcji lub produktu orico, nie może przekroczyć zapłaty za zakup do tego produktu.

Ochrona środowiska



Zużyty sprzęt elektroniczny oznakowany zgodnie z dyrektywą Unii Europejskiej, nie może być umieszczany łącznie z innymi odpadami komunalnymi. Podlega on selektywnej zbiórce i recyklingowi w wyznaczonych punktach. Zapewniając jego prawidłowe usuwanie, zapobiegasz potencjalnym, negatywnym konsekwencjom dla środowiska naturalnego i zdrowia ludzkiego. System zbierania zużytego sprzętu zgodny jest z lokalnie obowiązującymi przepisami ochrony środowiska dotyczącymi usuwania odpadów. Szczegółowe informacje na ten temat można uzyskać w urzędzie miejskim, zakładzie oczyszczania lub sklepie, w którym produkt został zakupiony.

CE Produkt spełnia wymagania dyrektyw tzw. Nowego Podejścia Unii Europejskiej (UE), dotyczących zagadnień związanych z bezpieczeństwem użytkownika, ochroną zdrowia i ochroną środowiska, określających zagrożenia, które powinny zostać wykryte i wyeliminowane.

Niniejszy dokument jest tłumaczeniem oryginalnej instrukcji obsługi, stworzonej przez producenta.

Produkt należy regularnie konserwować (czyścić) we własnym zakresie lub przez wyspecjalizowane punkty serwisowe na koszt i w zakresie użytkownika. W przypadku braku informacji o koniecznych akcjach konserwacyjnych cyklicznych lub serwisowych w instrukcji obsługi, należy regularnie, minimum raz na tydzień oceniać odmienność stanu fizycznego produktu od fizycznie nowego produktu. W przypadku wykrycia lub stwierdzenia jakiegokolwiek odmienności należy pilnie podjąć kroki konserwacyjne (czyszczenie) lub serwisowe. Brak poprawnej konserwacji (czyszczenia) i reakcji w chwili wykrycia stanu odmienności może doprowadzić do trwałego uszkodzenia produktu. Gwarant nie ponosi odpowiedzialności za uszkodzenia wynikające z zaniedbania.

Szczegółowe informacje o warunkach gwarancji dystrybutora /
producenta dostępne na stronie internetowej
<https://serwis.innpro.pl/gwarancja>