

MY ARCADE®

GO GAMER CLASSIC

Instrukcja obsługi

www.MyArcadeGaming.com

JĘZYK ANGIELSKI (Tłumaczenie)

Zawartość opakowania

- Go Gamer Classic oraz instrukcja obsługi

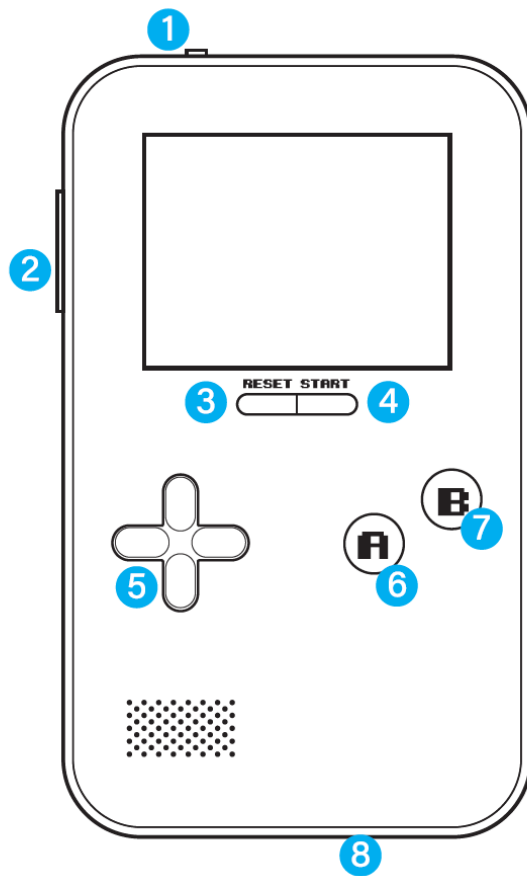
Wymagane materiały (nie dołączone do zestawu)

- 3 baterie AAA oraz miniaturowy śrubokręt

Przed użyciem należy dokładnie przeczytać niniejszą instrukcję obsługi i postępować zgodnie z jej zaleceniami.

Funkcje przycisków, przełączników i portów

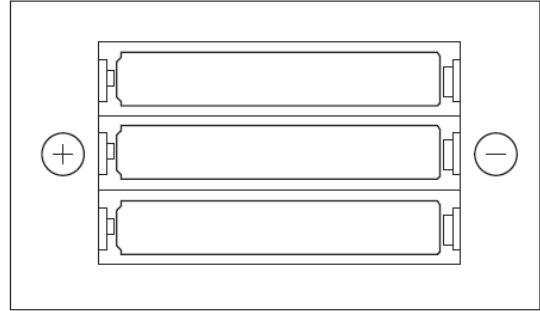

UWAGA: Funkcje przycisków mogą się różnić w zależności od gry.



1. **Przełącznik Off/on/--** – Włącza i wyłącza urządzenie oraz diodę LED urządzenia.
2. **Przycisk głośności (Volume)** – Służy do zwiększania i zmniejszania głośności.
3. **Przycisk RESET** – Naciśnij i zwolnij, aby powrócić do menu głównego.
4. **Przycisk START** – Uruchamia grę, a także służy jako przycisk akcji lub pauzy podczas rozgrywki.
5. **Pad kierunkowy (Krzyżak)** – Służy do wyboru gry z menu głównego oraz do poruszania się podczas gry.
6. **Przycisk A** – Naciśnij i zwolnij podczas rozgrywki.
7. **Przycisk B** – Naciśnij i zwolnij podczas rozgrywki.
8. **AUX OUT** – Służy do podłączenia słuchawek i urządzeń z wtykiem 3,5 mm (nie dołączone do zestawu).

Sposób użycia

1. Zdejmij pokrywę komory baterii, odkręcając śrubę, a następnie włóż 3 baterie AAA (nie dołączone do zestawu).
2. Załóż z powrotem pokrywę komory baterii, przykręć śrubę i przesunij przełącznik zasilania z pozycji **off** (wyłączone) do pozycji **on** (włączone).



Informacje o bateriach

WAŻNE: Aby uzyskać dłuższy czas gry, należy używać wysokiej jakości baterii alkalicznych. Wyciek kwasu z baterii może spowodować obrażenia ciała, a także uszkodzenie produktu. W przypadku wycieku z baterii należy dokładnie przemyć skażoną skórę i odzież. Kwas akumulatorowy należy trzymać z dala od oczu i ust. Wyciekające baterie mogą wydawać trzaski.

- Baterie powinny być instalowane i wymieniane wyłącznie przez osobę dorosłą.
- Nie należy mieszać używanych i nowych baterii (wymieniaj wszystkie baterie w tym samym czasie).
- Nie należy mieszać baterii różnych marek.
- Nie zaleca się używania baterii oznaczonych jako „Heavy Duty”, „General Use”, „Zinc Chloride” (chlorek cynku) lub „Zinc Carbon” (węglowo-cynkowe).
- Nie należy pozostawiać baterii w produkcie przez dłuższy czas, gdy nie jest on używany.
- Gdy urządzenie nie jest używane, wyjmij baterie i przechowuj je w chłodnym, suchym miejscu.
- Zużyte baterie należy wyjąć z urządzenia.
- Nie wkładaj baterii odwrotnie. Upewnij się, że bieguny dodatni (+) i ujemny (-) są skierowane w odpowiednią stronę. Wkładaj baterie zaczynając od bieguna ujemnego.
- Nie używaj uszkodzonych, zdeformowanych lub wyciekających baterii.
- Nie ładuj baterii jednorazowych (nieakumulatorowych).
- Przed ładowaniem akumulatorów należy je wyjąć z urządzenia.
- Baterie należy utylizować wyłącznie w zatwierdzonych przez władze państwowe punktach recyklingu w Twojej okolicy.
- Nie wolno zwierać styków baterii.
- Modyfikacje urządzenia mogą spowodować uszkodzenie produktu, utratę gwarancji oraz obrażenia ciała.
- **Ostrzeżenie:** NIEBEZPIECZEŃSTWO ZADŁAWIENIA – małe części. Produkt nieodpowiedni dla dzieci poniżej 36 miesięcy życia.
- Ograniczenie wiekowe towarzyszy ostrzeżeniu.

Informacje FCC

To urządzenie zostało przetestowane i uznane za zgodne z ograniczeniami dla urządzeń cyfrowych klasy B, zgodnie z częścią 15 przepisów FCC. Ograniczenia te mają na celu zapewnienie odpowiedniej ochrony przed szkodliwymi zakłóceniami w instalacjach domowych. Urządzenie generuje, wykorzystuje i może emitować energię o częstotliwości radiowej i, jeśli nie zostanie zainstalowane i rozłożone zgodnie z instrukcją, może powodować szkodliwe zakłócenia w komunikacji radiowej. Nie ma jednak gwarancji, że zakłócenia nie wystąpią w konkretnej instalacji.

Jeśli urządzenie powoduje szkodliwe zakłócenia w odbiorze sygnału radiowego lub telewizyjnego (co można sprawdzić przez wyłączenie i włączenie urządzenia), użytkownik powinien podjąć próbę skorygowania zakłóceń za pomocą jednego lub kilku następujących środków:

- Zmień orientację lub położenie anteny odbiorczej.
- Zwiększ odległość między urządzeniem a odbiornikiem.
- Podłącz urządzenie do gniazdka w innym obwodzie niż ten, do którego podłączony jest odbiornik.
- Skonsultuj się ze sprzedawcą lub doświadczonym technikiem radiowo-telewizyjnym w celu uzyskania pomocy.

Urządzenie jest zgodne z częścią 15 przepisów FCC. Działanie urządzenia podlega dwóm następującym warunkom:

1. Urządzenie nie może powodować szkodliwych zakłóceń.
2. Urządzenie musi przyjmować wszelkie zakłócenia zewnętrzne, w tym zakłócenia, które mogą powodować niepożądane działanie.

Modyfikacje nieautoryzowane przez producenta mogą unieważnić prawo użytkownika do korzystania z tego urządzenia.

Informacje o gwarancji

Wszystkie produkty MY ARCADE® są objęte ograniczoną gwarancją i zostały poddane szczegółowym testom w celu zapewnienia najwyższego poziomu niezawodności i kompatybilności. Jest mało prawdopodobne, aby wystąpiły jakiegokolwiek problemy, lecz jeśli podczas użytkowania produktu ujawni się wada, MY ARCADE® gwarantuje pierwotnemu nabywcy konsumenckiemu, że produkt ten będzie wolny od wad materiałowych i produkcyjnych przez okres 120 dni od daty pierwotnego zakupu.

Jeśli wada objęta niniejszą gwarancją wystąpi w produkcie zakupionym w USA lub Kanadzie, MY ARCADE®, według własnego uznania, naprawi lub wymieni zakupiony produkt bezpłatnie bądź zwróci pierwotną cenę zakupu. W przypadku produktów MY ARCADE® zakupionych poza USA i Kanadą, w celu uzyskania dalszych informacji należy zwrócić się do sklepu, w którym produkt został zakupiony.

Niniejsza gwarancja nie obejmuje normalnego zużycia, nadużycia lub niewłaściwego użytkowania, modyfikacji, manipulacji ani żadnych innych przyczyn niezwiązanych z materiałami lub wykonaniem. Gwarancja nie dotyczy produktów używanych do celów przemysłowych, profesjonalnych lub komercyjnych.

Informacje serwisowe

W celu naprawy wadliwego produktu w ramach 120-dniowej polityki gwarancyjnej, prosimy o kontakt ze Wsparciem Konsumenta w celu uzyskania numeru autoryzacji zwrotu (Return Authorization Number). MY ARCADE® zastrzega sobie prawo do żądania zwrotu wadliwego produktu wraz z dowodem zakupu.

UWAGA: MY ARCADE® nie będzie rozpatrywać żadnych roszczeń reklamacyjnych bez numeru autoryzacji zwrotu.

- **Infolinia wsparcia konsumenta:** 877-999-3732 (tylko USA i Kanada) lub 310-222-1045 (międzynarodowa)
- **E-mail wsparcia konsumenta:** support@MyArcadeGaming.com
- **Strona internetowa:** www.MyArcadeGaming.com

Uratuj drzewo, zarejestruj się online

MY ARCADE® dokonuje ekologicznego wyboru, wprowadzając rejestrację wszystkich produktów online. Pozwala to uniknąć drukowania fizycznych, papierowych kart rejestracyjnych. Wszystkie informacje potrzebne do zarejestrowania ostatniego zakupu MY ARCADE® są dostępne pod adresem:

www.MyArcadeGaming.com/product-registration