



Prosimy o uważne przeczytanie i zachowanie do wykorzystania w przyszłości następujących informacji, aby zapewnić zadowalające i bezpieczne działanie produktu.

INFORMACJE DOTYCZĄCE BEZPIECZEŃSTWA UŻYTKOWNIA:

1. Nie okrywać lamp żadnymi przedmiotami.
2. Nie ciągnąc za przewód zasilający.
3. Uważać na rozgrzane powierzchnie.
4. Nie wpatrywać się w źródło światła.
5. Nie dotykać mokrymi rękami.
6. Używać tylko w pomieszczeniach zamkniętych.
7. Chronić przed deszczem i wilgocią.
8. Nie rzucać.
9. Wyrób nie jest zabawką.
10. Nie próbuj samodzielnie rozmontowywać lub naprawiać produktu.

Użytkowanie urządzenia z uszkodzonym przewodem zasilającym jest zabronione.

Uwaga:

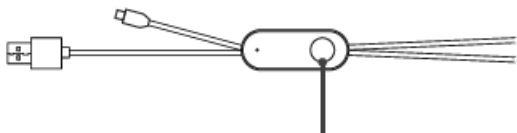
- To urządzenie jest przeznaczone wyłącznie do użytku domowego.
- Przed pierwszym użyciem należy usunąć wszelkie elementy opakowania.
- Przed użyciem rozwinąć i wyprostować przewód zasilający.
- Należy zwrócić uwagę czy przewód zasilający nie posiada żadnych widocznych uszkodzeń.
- Należy zwrócić uwagę by przewód zasilający nie był rozciągnięty nad otwartym ogniem lub innym źródłem ciepła, które może uszkodzić izolację przewodu.
- Przewód musi być ułożony tak, aby nie stwarzał ryzyka potknięcia się lub zaplania.
- Ten produkt nie jest zabawką. Upewnij się, że dzieci są pod nadzorem i nie bawią się produktem.
- To urządzenie nie jest przeznaczone do użytku przez osoby (w tym małe dzieci) o ograniczonych zdolnościach fizycznych, sensorycznych, umysłowych lub bez doświadczenia w wiedzy, chyba że są one nadzorowane lub poinstruowane w zakresie użytkowania urządzenia przez osobę odpowiedzialną za ich bezpieczeństwo.
- Nie wystawiać urządzenia na działanie wilgoci.
- Odłącz od zasilacza, gdy produkt nie jest używany.

Zawartość opakowania

lampa - 2 szt., zestaw montażowy, pilot, instrukcja obsługi

Użytkowanie:

1. Naciśnij przycisk ON/OFF w celu włączenia / wyłączenia lampy. Po włączeniu przycisk ON/OFF służy do przełączania trybów. Podwójne kliknięcie wyłączy urządzenie.



Połączenie z aplikacją Tuya Smart lub Smart Life

W celu połączenia urządzenia konieczne jest pobranie i zainstalowanie aplikacji SMART LIFE lub TUYA SMART z APP STORE (iOS), GOOGLE PLAY (Android), lub bezpośrednio ze strony producenta.

Uwaga! Lampa obsługiwana jest wyłącznie przez połączenia sieci Wi-Fi na paśmie 2,4 GHz. W trakcie podłączania urządzenia do sieci przez aplikację Smart Life lub Tuya Smart wybierz się na paśmie 2,4 GHz lub zmień ustawienia swojego routera.



1. Otwórz aplikację
2. Utwórz konto, klikając przycisk „Zarejestruj się”.
3. Wybierz region i wprowadź swój adres e-mail.
4. Otrzymasz kod weryfikacyjny na adres e-mail użyty podczas rejestracji. Sprawdź folder SPAM, jeśli nie znajdziesz go w skrzynce odbiorczej.
5. Wprowadź kod weryfikacyjny w aplikacji.
6. Ustaw hasło.
7. Aplikacja jest gotowa do użycia.



Połączenie lampy z aplikacją

1. Upewnij się że urządzenie jest w trybie parowania - naciśnij i przytrzymaj przycisk przez 6 sekund aż czerwone światło zacznie szybko migać.
 2. Otwórz aplikację Smart Life i kliknij + a następnie **AUTO SCAN** w prawym górnym rogu aplikacji.
 3. Upewnij się, że WiFi i GPS w smartfonie są włączone.
 4. Po znalezieniu wybierz urządzenie, które chcesz dodać i kliknij przycisk **DALEJ**.
 5. Postępuj zgodnie z instrukcjami wyświetlanymi na ekranie smartfona.
- Uwaga! Aby sparować urządzenie z kontem w aplikacji, urządzenie na którym aplikacja jest zainstalowana musi być podłączone do sieci Wi-Fi, z którą chcesz sparować urządzenie.**

Kontrolowanie produktów linii Ambience wymaga użycia ważnego konta, natomiast urządzenie mobilne, na którym zainstalowana jest aplikacja oraz sparowane urządzenie muszą być podłączone do Internetu.

Dla poprawnego działania aplikacji i urządzenia należy wyrazić zgodę na używanie przez aplikację Wi-Fi i lokalizacji.

Źródło światła tej oprawy nie jest wymienne. Gdy źródło światła się zużyje, należy zutylizować produkt.


Parametry techniczne:

Moc: 2,5 W x 2
Zasilanie: DC 5 V - 1A
Źródło światła LED: 2 x 16 RGB5050
Interfejs radiowy: Wi-Fi
Maksymalna moc nadajnika (E.I.R.P) ≤ 20 dBm
Zakres w którym pracuje urządzenie: 2400 MHz - 2483,5 MHz
Materiał: tworzywo sztuczne
Pilot: DC 3 V, 1 x CR3032

Utylizacja wyrobu:

1. Elementy opakowania w postaci papieru, kartonu i podobnych materiałów powinny być przekazane na makulaturę, lub wyrzucane do pojemników odpadów przeznaczonych na papier.
2. Elementy z tworzyw sztucznych takie jak styropian, folie, wypełniacze granulowane i podobne powinny być wyrzucane do pojemników przeznaczonych na tworzywa sztuczne.

Urządzenia zasilane bateriami

 Niniejsze środki ostrożności dotyczą produktów, w których używane są baterie do ponownego ładowania (akumulatory) lub baterie jednorazowego użytku. Nieprawidłowe użytkowanie baterii może spowodować wyciek elektrolitu, przeżranie lub wybuch. Uwolniony elektrolit jest źródłem korozji i może być toksyczny. Może spowodować oparzenia skóry i oczu; jest również szkodliwy w przypadku połknięcia.

Aby zmniejszyć ryzyko wystąpienia urazu:


- Baterie należy przechowywać poza zasięgiem dzieci.
- Baterii nie należy podgrzewać, otwierać, nakłuwać, niszczyć ani wrzucać do ognia, oraz nie należy wkładać w odwrotny sposób do urządzenia. Należy zwracać szczególną uwagę na oznaczenie [+] i [-].
- Nie należy używać jednocześnie baterii starych i nowych ani baterii różnych typów (na przykład węglowo-cynkowych i alkalicznych).
- Nie należy dotykać metalowymi przedmiotami końcówek baterii w urządzeniu. Te elementy mogą się rozgrzać i spowodować oparzenia.
- Jeśli baterie są zużyte lub jeśli urządzenie ma być przechowywane przez dłuższy czas, należy wyjąć z niego baterie.
- Stare wyczerpane lub zużyte baterie należy wyjąć z urządzenia i przekazać do utylizacji lub recyklingu zgodnie z krajowymi przepisami dotyczącymi usuwania odpadów.
- W przypadku wycieku z baterii należy wyjąć wszystkie baterie, unikając kontaktu wyciekającego elektrolitu ze skórą lub odzieżą. Jeśli elektrolit z baterii zetknie się ze skórą lub odzieżą, należy natychmiast przemyć to miejsce wodą. Przed włożeniem nowych baterii należy dokładnie wyczyścić komorę baterii wilgotnym papierowym ręcznikiem.

Tylko baterie jednorazowego użytku

- Uwaga! Wymiana baterii na baterię nieprawidłowego typu może spowodować wybuch. Należy korzystać wyłącznie z baterii tego samego rozmiaru i typu (alkaliczne, cynkowo-węglowe lub cynkowo-chlorkowe).
- Nie należy ponownie ładować zwykłych baterii

Tylko baterie do ponownego ładowania (akumulatory):

- Uwaga! Wymiana baterii na baterię nieprawidłowego typu może spowodować wybuch. Należy korzystać wyłącznie z baterii tego samego typu i tej samej wartości znamionowej, co baterie dostarczone z urządzeniem.

 Symbol przekreślonego kosza na śmieci umieszczany na sprzęcie, opakowaniu lub dokumentach do niego dołączonych oznacza, że produktu nie wolno wyrzucać łącznie z innymi odpadami. Zużyty sprzęt może zawierać substancje posiadające właściwości trujące i rakotwórcze, niebezpieczne dla zdrowia i życia ludzi, ponadto zatrzymujące glebę oraz wody gruntowe. Obowiązkiem użytkownika jest przekazanie zużytego sprzętu do wyznaczonego punktu zbiórki w celu właściwego jego przetworzenia. Więcej informacji na temat punktów utylizacji urządzeń można uzyskać od władz lokalnych, firm utylizacyjnych oraz w miejscu zakupu tego produktu. Gospodarstwo domowe spełnia ważną rolę w przyczynianiu się do ponownego użycia i odzysku surowców wtórnych, w tym recyklingu, zużytego sprzętu. Na tym etapie kształtuje się postawy, które wpływają na zachowanie wspólnego dobra jakim jest czyste środowisko naturalne.