

KODAK Aparat filmowy

M35



Instrukcja obsługi

język polski



M35

M35

M35

M35


M35

M35

Kodak
400
35mm color print film
36 200


Kodak
ColorPrints II
36 200
A COLOR

35mm film
for color prints
200
36 200




Naciśnij zatrzask (A) zgodnie z kierunkiem strzałki i otwórz tylne drzwi aparatu (B). Podnieś korbę przewijania filmu (C) i włóż nową rolkę filmu do komory filmu.

Wcisnąc korbę przewijania (C) z powrotem na miejsce. Wyciągnij folię z pojemnika na folię i zaczeć drugi otwór na szpulę odbiorczą filmu (D). Lekko wysuwaj film, obracając kołem wysuwu filmu (E), aż zębatki złapią perforację filmu.




Upewnij się, że film leży płasko na środku aparatu i zamknij tylne drzwi aparatu.





Kontynuuj przesuwanie folii, obracając kółko przesuwania folii (E), aż się zatrzyma. Naciśnij spust migawki. Powtórz tę procedurę jeszcze raz. Licznik filmu pokaże (F) teraz liczbę "1", a aparat jest gotowy do robienia zdjęć.

Aby uzyskać najlepsze wyniki, stań co najmniej 1 metr (3 stopy) od obiektu i rób zdjęcia w słonecznej lub częściowo słonecznej pogodzie. Podczas robienia zdjęć trzymaj słońce za plecami.



W przypadku słabego oświetlenia lub ustawień wewnętrznych użyj lampy błyskowej. Przełącz przycisk lampy błyskowej w pozycję "☀". Poczekać, aż zacznie świecić dioda gotowości lampy błyskowej. Gdy dioda gotowości lampy błyskowej zacznie świecić, lampa jest gotowa do robienia zdjęć.

Otwórz pokrywę baterii w kierunku wskazanym strzałką.
Włóż jedną baterię alkaliczną "AAA" do komory baterii.
Upewnij się, że bateria jest włożona zgodnie z prawidłową polaryzacją. Prawidłowa polaryzacja ("+" - "końce baterii") jest wskazana wewnątrz komory baterii.



Po wykonaniu wszystkich zdjęć naciśnij przycisk przewijania (C) znajdujący się w dolnej części aparatu, przekręć korbę przewijania filmu w kierunku zgodnym z ruchem wskazówek zegara, aż cały film zostanie ponownie nawinięty do pojemnika na film.



Otwórz tylne drzwi aparatu (B). Podnieś korbę do tyłu filmu i wyjmij film do obróbki.





Specyfikacja produktu:

Format filmu: 135 filmów (24x36mm)

ISO 200 / 400

Soczewka optyczna: 31mm, F = 10, 1 element

Ustawianie ostrości: Focus Free, 1m - ∞

Szybkość migawki: 1 / 120s

Transport folii: Ręczny wiatr i przewijanie

Zobacz Finder: Pole = 70%

Źródło zasilania: 1AAA – bateria alkaliczna

Wymiary: 114 (W) x 63 (H) x 35 (G) mm

Waga: 100 gram

Główny materiał z tworzywa sztucznego: ABS

Folia i bateria nie są dołączone