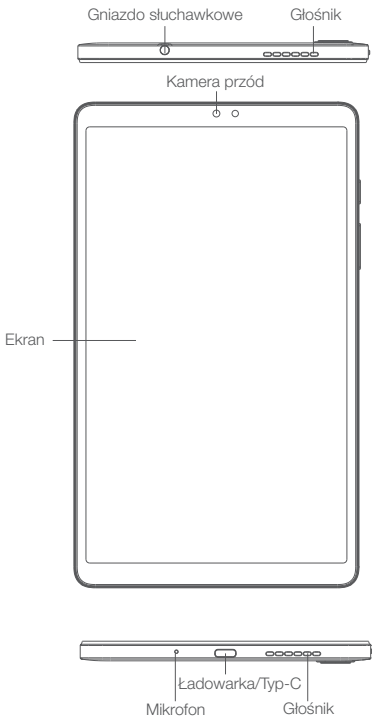


Blackview

— Enjoy Smart Life —

Tab 60 Series

<http://www.blackview.hk>



Karta TF/SIM

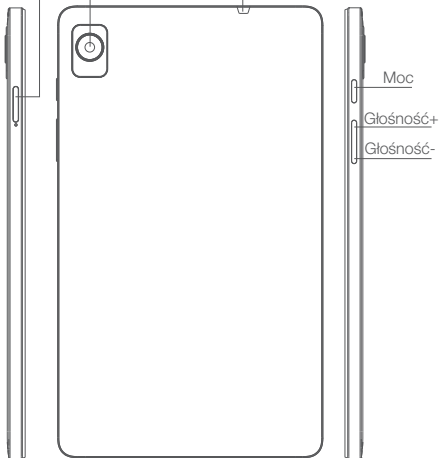
Kamera

Gniazdo słuchawkowe

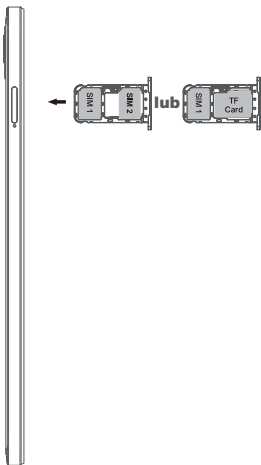
Moc

Głośność+

Głośność-



❶ Jak włożyć TF/SIM kartę



② Jak uruchomić

Jak uruchomić

Niewymienna bateria

Trzymaj przycisk zasilania przez 3-5 sekund, aby uruchomić system.

③ Ustawienia przełączania języka

- Menu główne--ustawienia--ustawienia systemowe--język i metoda wprowadzania
- Język i metoda wprowadzania - język - dodawanie języka
- Wybierz język, a system automatycznie powróci do interfejsu językowego.
- Wybierz ikonę za paskiem języka i przeciągnij ją na pierwsze miejsce.

④ SAR

- Maksymalny współczynnik absorpcji promieniowania elektromagnetycznego (SAR) tego urządzenia wynosi $\leq 2,0$ W/kg.
- Zgodne z wymaganiami normy krajowej GB 21288-2007.

⑤ Bezpieczeństwo - aby zapewnić bezpieczne korzystanie z produktu, należy ściśle przestrzegać następujących zasad

- Pad powinien znajdować się w odległości co najmniej 15 cm od wszelkich implantów medycznych lub regulatorów rytmu i nigdy nie należy wkładać urządzenia do kieszeni płaszcza.
- Nie należy wystawiać urządzenia i innych baterii na działanie wysokich temperatur lub urządzeń generujących ciepło, takich jak światło słoneczne, grzejniki, kuchenki mikrofalowe, piekarniki lub podgrzewacze wody. Przegrzanie baterii może spowodować wybuch.
- Po zakończeniu ładowania należy odłączyć ładowarkę od urządzenia i wyjąć wtyczkę z gniazda zasilania.
- Jeśli urządzenie jest wyposażone w niewymienną baterię, nie należy wymieniać jej samodzielnie, aby uniknąć uszkodzenia baterii lub urządzenia.
- Użycie niezgodnego lub niekompatybilnego źródła zasilania, ładowarki lub akumulatora może spowodować pożar, wybuch lub inne zagrożenia.
- Nie demontować ani nie resetować baterii, nie wkładać innych przedmiotów, nie zanurzać w wodzie ani innych cieczach, aby uniknąć wycieku z baterii, przegrzania, pożaru lub wybuchu.
- Nie upuszczać, nie zgniatać, nie zarysowywać ani nie przebijać baterii, aby uniknąć poddania jej nadmiernemu ciśnieniu zewnętrznemu, co może spowodować wewnętrzne zwarcie i przegrzanie baterii.
- Podmiot nie ponosi odpowiedzialności za wypadki spowodowane przez niestandardowy sprzęt do ładowania.
- Jeśli chcesz zapoznać się z pełną zgodnością CE, sprawdź ten link: <http://www.blackview.hk/ce/>

6 Konserwacja

- Dokładne zapoznanie się z zasadami konserwacji urządzenia pozwala na bezpiecznie i wydajne korzystanie z urządzenia oraz maksymalne wydłużenie jego żywotności.
- Należy postępować zgodnie z instrukcjami zawartymi w podręczniku, aby otworzyć urządzenie, zdemontować akcesoria i nie próbować innych metod.
- Należy unikać upadku, uderzenia lub potrząśnięcia urządzeniem. Nieostrożne obchodzenie się z urządzeniem może spowodować pęknięcie ekranu, uszkodzenie wewnętrznej płytki drukowanej i delikatnej struktury.
- Nie używaj chemicznych rozpuszczalników ani detergentów do czyszczenia tabletu. Przetrzyj obudowę miękką bawełnianą ściereczką zwilżoną wodą lub łagodnym mydłem.
- Obiektów należy czyścić czystą, suchą i miękką ściereczką. (Przykład: obiektów aparatu) i wyświetlacz.
- W przypadku nieprawidłowości, takiej jak zawieszenie się podczas użytkowania, należy postępować zgodnie z poniższą instrukcją: W przypadku tabletu z wbudowaną baterią, należy nacisnąć i przytrzymać przycisk zasilania przez ponad 12 sekund, tablet zostanie zmuszony do ponownego uruchomienia (odblokuj urządzenie podczas ponownego uruchamiania)
Może to rozwiązać ogólny błąd; w przypadku tabletu, który ma wymiowaną baterię, należy wyjąć baterię, a następnie włożyć baterię i ponownie uruchomić urządzenie, aby rozwiązać błąd.
- Jeśli urządzenie jest podłączone do ładowarki, należy odłączyć ją od gniazda zasilania. Nie podłączaj w pełni naładowanej baterii do ładowarki na długi czas, ponieważ przeladowanie skróci żywotność baterii.

Shenzhen DOKE Electronic Co.,Ltd

Adres: 801, Building3, 7th Industrial Zone, Yulv Community,
Yutang Road, Guangming District, Shenzhen, ChRL.



Dołącz do społeczności Blackview - miejsca,
w którym możesz dzielić się i dyskutować
z użytkownikami Blackview, być na bieżąco
z najnowszymi wiadomościami