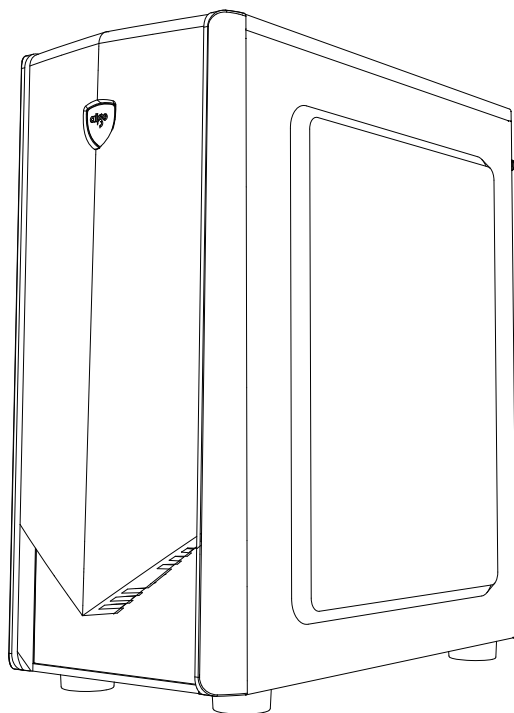


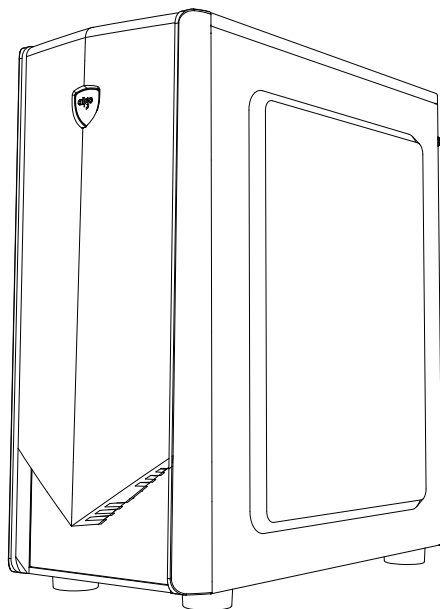
aigo

B352

Obudowa komputerowa

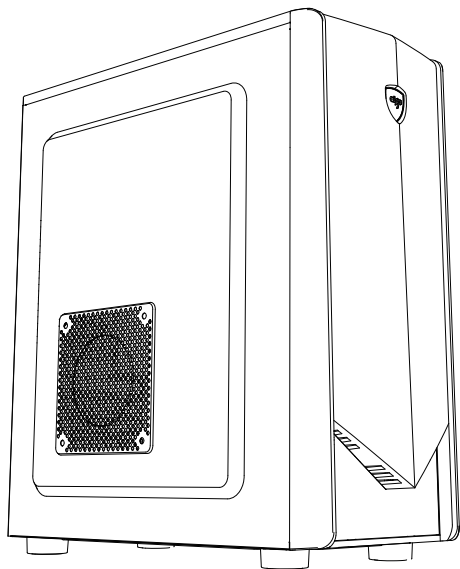


Instrukcja obsługi



Specyfikacja

Model	B352
Materiał	0.5mm SPCC
Płyta główna	ATX / M-ATX / ITX
Wymiary obudowy	410*200*445mm(W*H*D)
HDD	2
SSD	2
Sloty PCI	7 slotów
Maks. długość karty graficznej	345mm
Maks. wysokość chłodzenia CPU	160mm
Zasilacz	150mm
I/O	Power / Reset / USB3.0*1/ USB2.0*2 / HD AUDIO
Chłodzenie	Przód: 120mm *1 Tył: 120mm *1



- A: Akcesoria
- B: Kable
- C: Porty wejścia/wyjścia
- D: Widok produktu pod sześcioma kątami
- E: Demontaż panelu
- F: Instalacja zasilacza
- G: Instalacja płyty głównej
- H: Instalacja karty VGA
- I: Instalacja wentylatora systemowego
- J: Instalacja dysku twardego
- K: Instalacja dysku SSD

A



Śruby płyty głównej / SSD *12



Wsporniki płyty głównej *2



Śruby zasilacza *6




Śruby HDD *4




Opaska kablowa *5

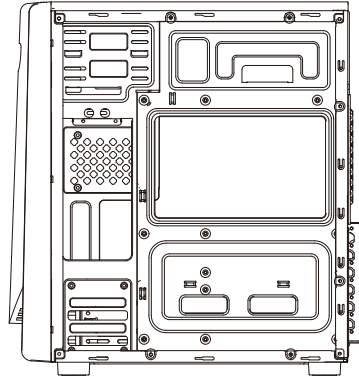
D



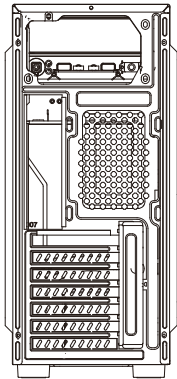
Góra



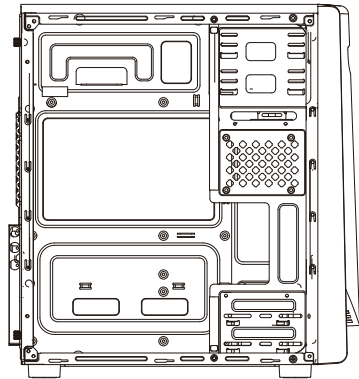
Przód



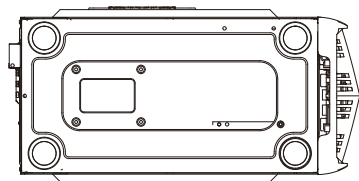
Lewa strona



Tył

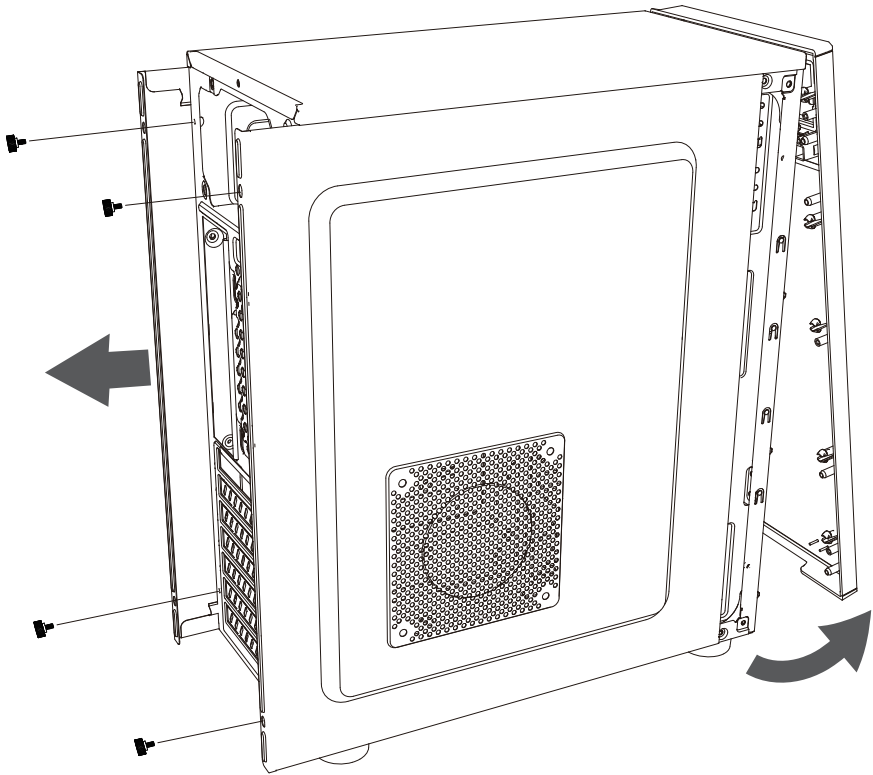


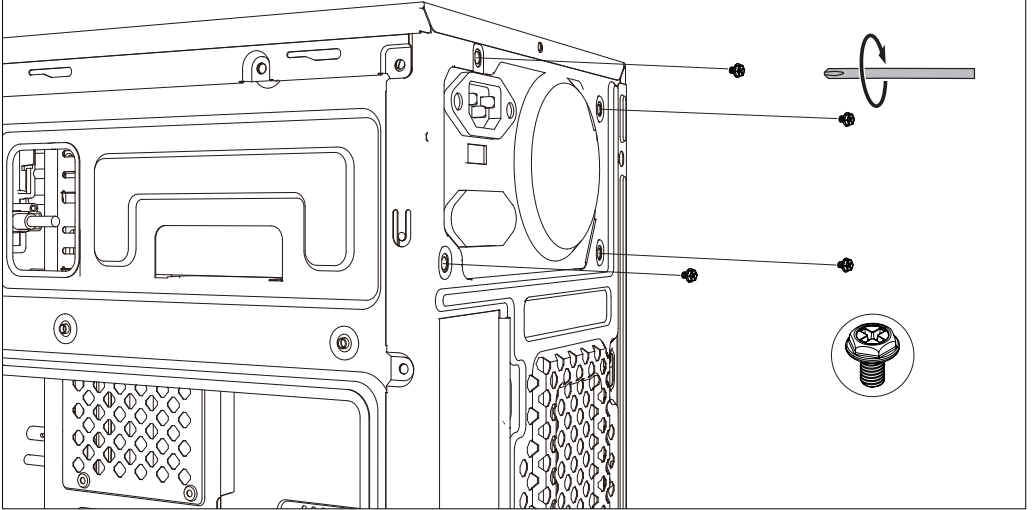
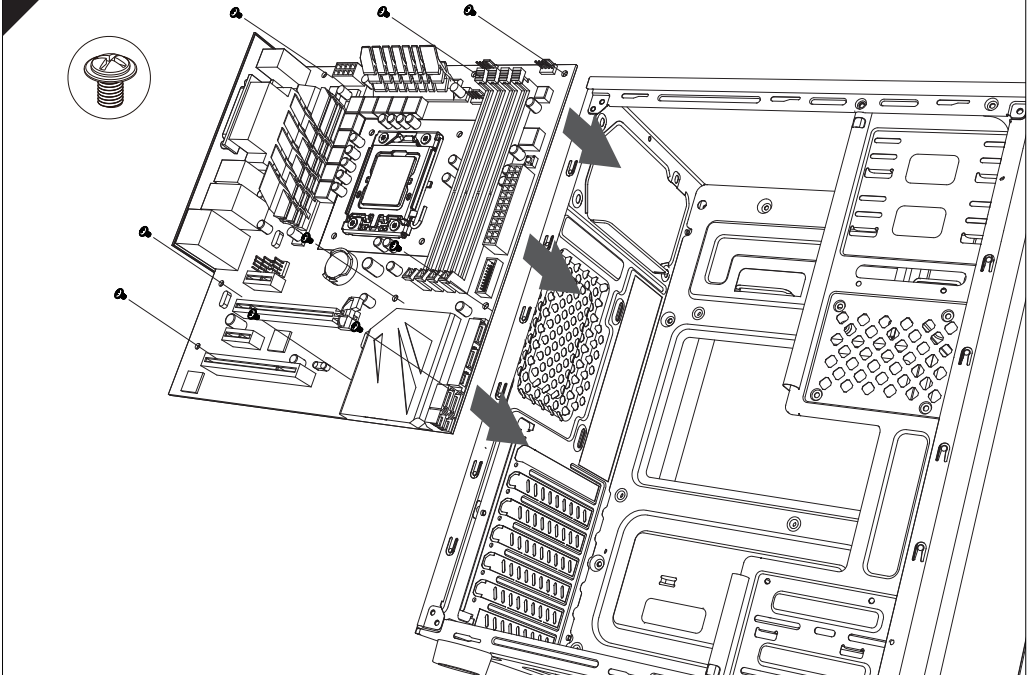
Prawa strona

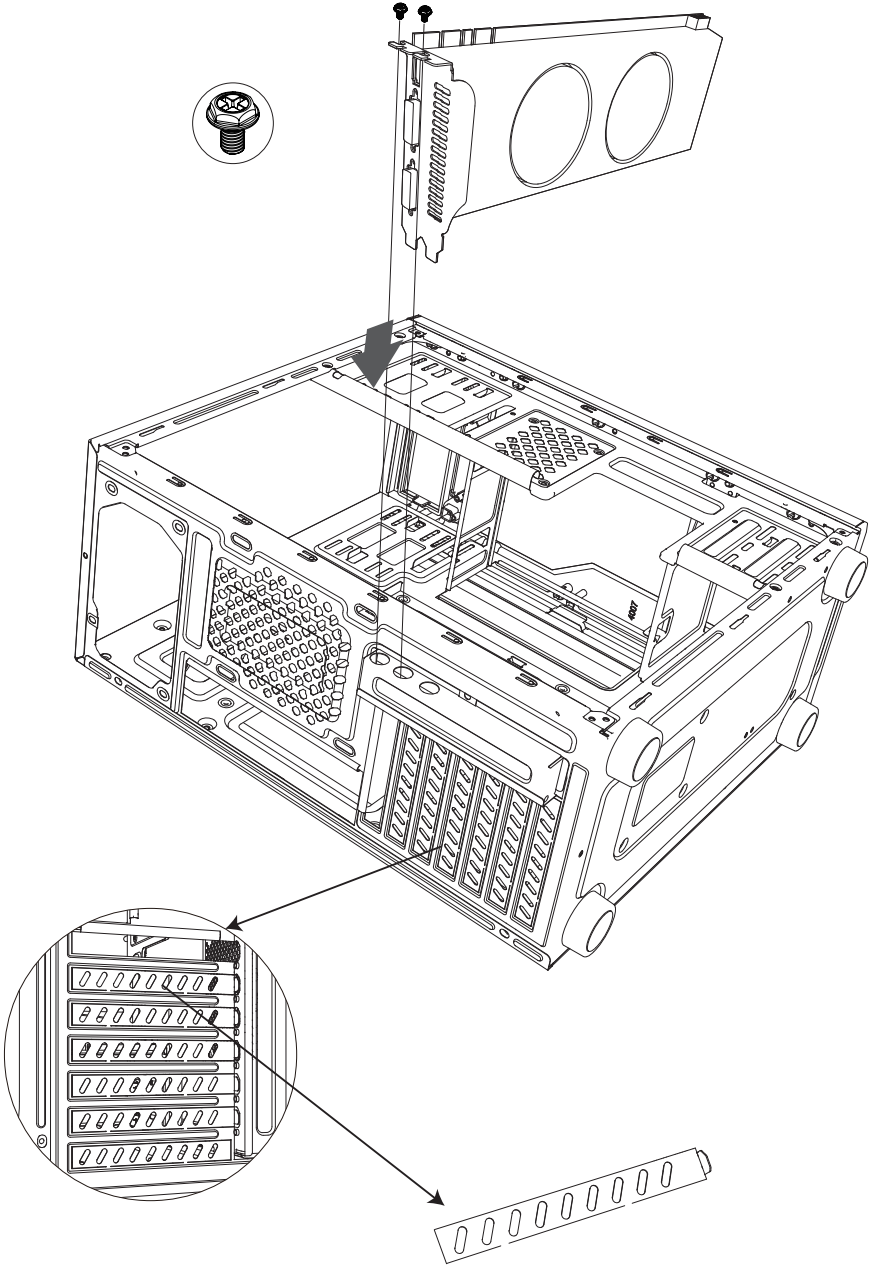


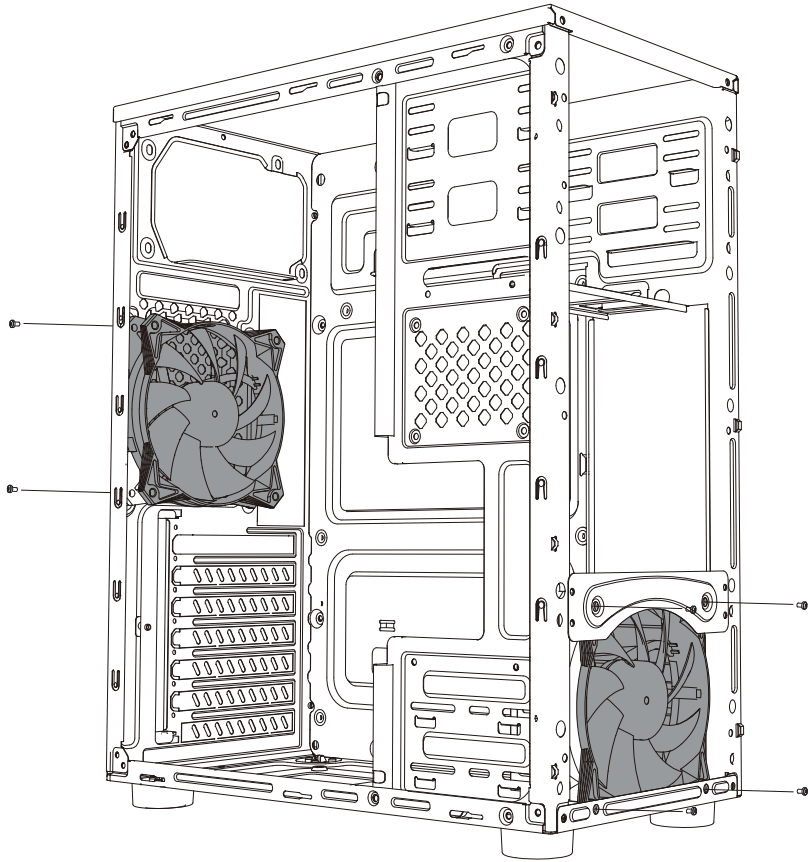
Dół

E

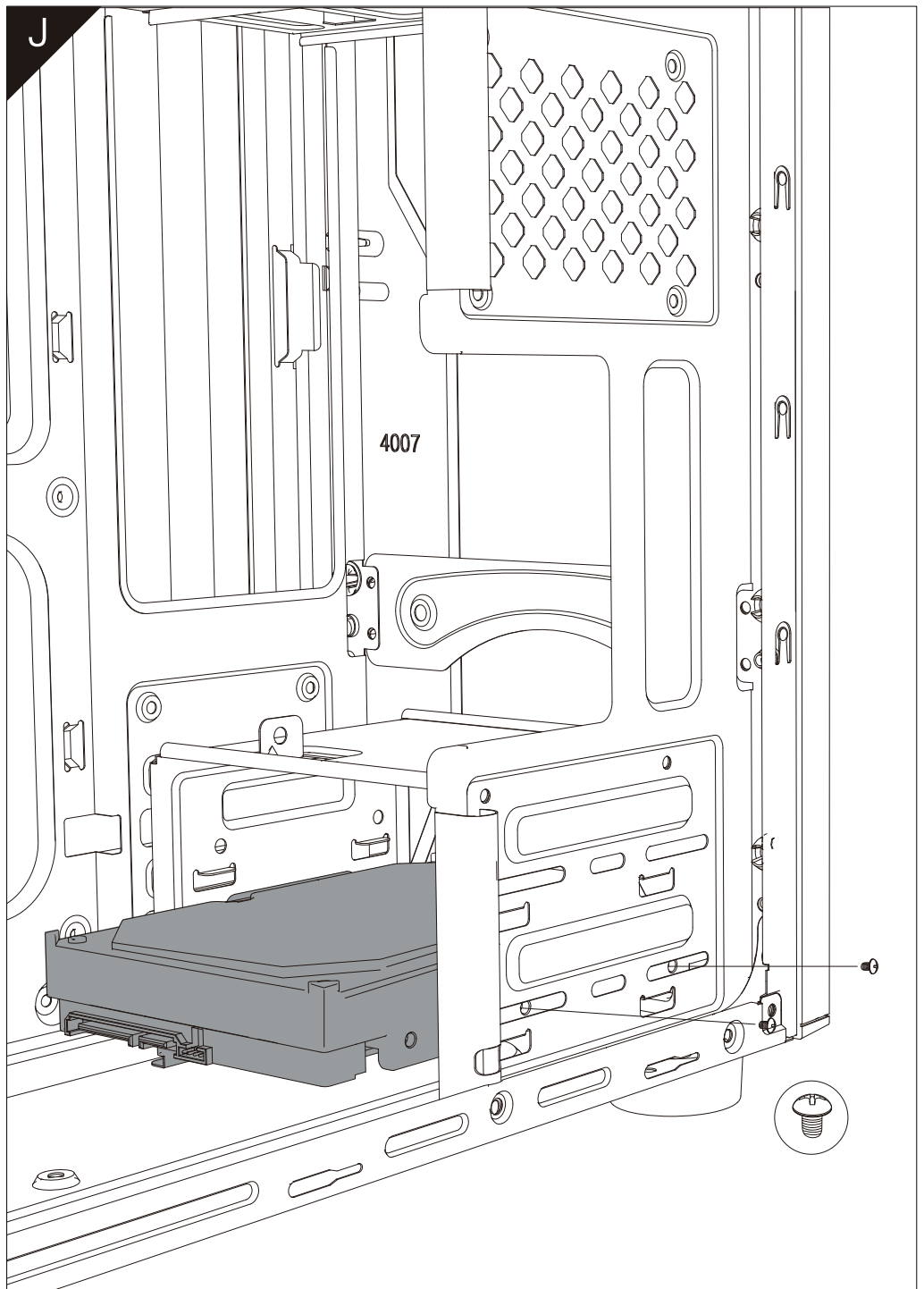


F**G**

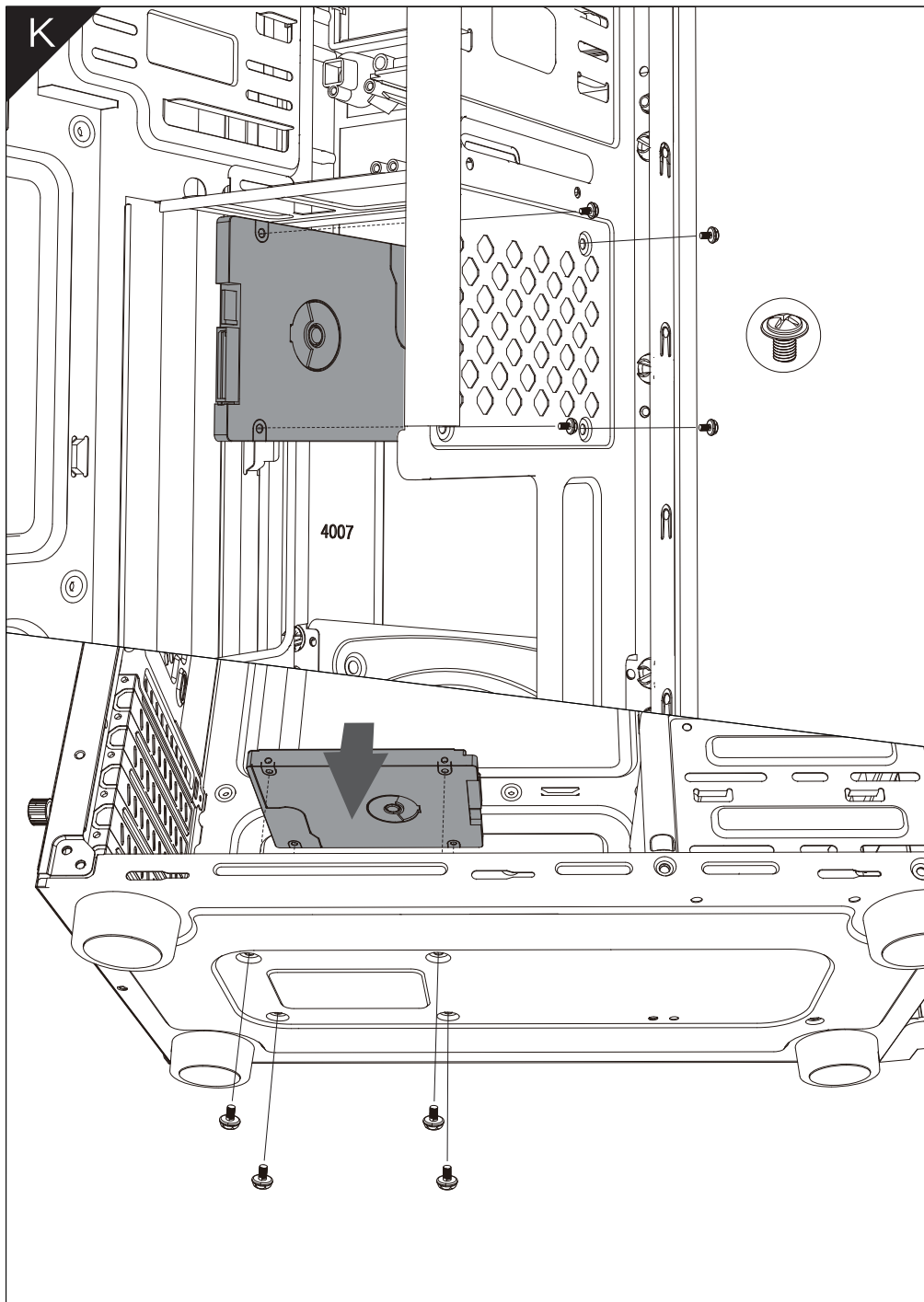




J



K



Ochrona środowiska



Zużyty sprzęt elektroniczny oznakowany zgodnie z dyrektywą Unii Europejskiej, nie może być umieszczany łącznie z innymi odpadami komunalnymi. Podlega on selektywnej zbiórce i recyklingowi w wyznaczonych punktach. Zapewniając jego prawidłowe usuwanie, zapobiegasz potencjalnym, negatywnym konsekwencjom dla środowiska naturalnego i zdrowia ludzkiego. System zbierania zużytego sprzętu zgodny jest z lokalnie obowiązującymi przepisami ochrony środowiska dotyczącymi usuwania odpadów. Szczegółowe informacje na ten temat można uzyskać w urzędzie miejskim, zakładzie oczyszczania lub sklepie, w którym produkt został zakupiony.

CE Produkt spełnia wymagania dyrektyw tzw. Nowego Podejścia Unii Europejskiej (UE), dotyczących zagadnień związanych z bezpieczeństwem użytkownika, ochroną zdrowia i ochroną środowiska, określających zagrożenia, które powinny zostać wykryte i wyeliminowane.

Niniejszy dokument jest tłumaczeniem oryginalnej instrukcji obsługi, stworzonej przez producenta.

Produkt należy regularnie konserwować (czyścić) we własnym zakresie lub przez wyspecjalizowane punkty serwisowe na koszt i w zakresie użytkownika. W przypadku braku informacji o koniecznych akcjach konserwacyjnych cyklicznych lub serwisowych w instrukcji obsługi, należy regularnie, minimum raz na tydzień oceniać odmienność stanu fizycznego produktu od fizycznie nowego produktu. W przypadku wykrycia lub stwierdzenia jakiegokolwiek odmienności należy pilnie podjąć kroki konserwacyjne (czyszczenie) lub serwisowe. Brak poprawnej konserwacji (czyszczenia) i reakcji w chwili wykrycia stanu odmienności może doprowadzić do trwałego uszkodzenia produktu. Gwarant nie ponosi odpowiedzialności za uszkodzenia wynikające z zaniedbania.

Szczegółowe informacje o warunkach gwarancji dystrybutora /
producenta dostępne na stronie internetowej
<https://serwis.innpro.pl/gwarancja>