



INSTRUKCJA OBSŁUGI

WAŻNE! PRZECZYTAJ I ZACHOWAJ DO POŹNIEJSZEGO STOSOWANIA!

ROWEREK BIEGOWY TRAINER

LISTA CZĘŚCI

- 1 - Kierownica
- 2 - Siodełko
- 3 - Widelec z przednim kołem
- 4 - Rama rowerka
- 5 - Klucz imbusowy

INSTRUKCJA MONTAŻU

OSTRZEŻENIE! Montaż zabawki może dokonywać tylko osoba dorosła. Wszystkie małe elementy potrzebne do montażu zabawki trzymaj z dala od zasięgu dziecka. Śruby, nakrętki i podkładki nie oznaczone w liście części lub na obrazkach są już zamontowane na elementach docelowych. W celu ich użycia należy najpierw je odkręcić i zdjąć, zamontować część (np. koło, kierownicę) i ponownie dokręcić zachowując kolejność montażu z obrazków/zdjęć.

WAŻNE! Wysokość siedziska powinna być tak dopasowana, aby dziecko dotykało podłogę całymimi stopami.

OSTRZEŻENIE! Maksymalna wysokość siedziska oraz kierownicy oznaczona jest na sztycach tych elementów. Nie wysuwać wyżej niż zaznaczono! Grozi to złamaniem elementów podczas użytkowania i upadkiem dziecka

Montaż rowerka przedstawiono na rys. STEP 01 – STEP 05.

Regulowanie wysokości siodełka i kierownicy przedstawiono w punkcie STEP 5.

Aby zmienić wysokość siedziska – odkręć dołączonym kluczem śrubę przy sztycy siodełka. Zmierz wysokość (nie wysuwaj siodełka wyżej niż oznaczono na sztycy). Dokręć śrubę ponownie.

Tłumaczenie występujących słów:

STEP – krok



QPLAY GMBH
Mevisenstraße 16/03
50668 Köln, Germany
e-mail: qplay@qplaykids.com
www.qplaykids.com
MADE IN CHINA



Importer:
PM INVESTMENT GROUP
NAPERT, SOSZYŃSKI SP. K.
Podkowy 18
04-937 Warszawa, Poland

**WAREHOUSE & CONTACT ADDRESS/
ADRES KONTAKTOWY I MAGAZYNU:**

Łukówiec 98
05-480 Karzew, Poland
phone: 00 48 22 394 09 94
e-mail: info@pminvestment.pl
www.pminvestment.pl

OSTRZEŻENIE! Konieczność stosowania środków ochronnych.
Nie używać w ruchu ulicznym. Maksymalne obciążenie zabawki 30kg.

OSTRZEŻENIA

- 1) Korzystanie z zabawki wymaga umiejętności orientacji przestrzennej i sterowania, których brak grozi upadkiem lub zderzeniem, które mogą skutkować obrażeniami u użytkownika lub osób trzecich.
- 2) Przed użyciem należy sprawdzić, czy zabawka jest prawidłowo złożona i wszystkie części odpowiednio dokręcone. Regularnie sprawdzaj stan dokręcenia śrub i innych elementów.
- 3) Nie używać zabawki w przypadku stwierdzenia jakichkolwiek uszkodzeń lub jeśli jest brak jakiegokolwiek elementu
- 4) Nie stosuj części zamiennych innych niż te sugerowane przez producenta.
- 5) Należy stosować środki ochrony indywidualnej. Zawsze używaj sportowego obuwia oraz sprzętu ochronnego (kask, rękawiczki, ochraniacze na łokcie i kolana) podczas jazdy na rowerku.
- 6) Nie korzystaj z zabawki na nierównej, wyboistej, stromej nawierzchni i w pobliżu otwartych zbiorników wodnych.
- 7) Nie pozwól dziecku stawać na zabawce.
- 8) Nigdy nie pozostawiaj dziecka bez opieki.
- 9) Dziecko zawsze powinno trzymać obie ręce na kierownicy.
- 10) Należy zapoznać swoje dziecko z zasadami bezpieczeństwa i ostrzeżeniami związanymi z jazdą na zabawce, które znajdują się w instrukcji obsługi.
- 11) Z zabawki jednorazowo może korzystać tylko jedno dziecko.
- 12) Zabawka nigdy nie może być holowana przez inny pojazd lub rower.
- 13) Zabawki nie można używać do holowania innych pojazdów.
- 14) Nie korzystaj z zabawki po zmroku lub gdy widoczność jest ograniczona.
- 15) Zabawka nie posiada hamulca.

CZYSZCZENIE I KONSERWACJA

- 1) Utrzymuj zabawkę w czystości. Zabrudzenia usuwaj miękką gąbką, często przepłukiwaną w wodzie z dodatkiem detergentu, wycieraj do sucha. Części lakierowane i chromowane konserwuj odpowiednimi ogólnie dostępnymi środkami.
- 2) Regularnie sprawdzaj stan wszystkich połączeń śrubowych, mocujących poszczególne mechanizmy zabawki z ramą, a w szczególności koła i kierownicy.
- 3) Produkt trzymać w suchym miejscu. Jeżeli ulegnie zamoczeniu wysuszyć metalowe części w celu zabezpieczenia przed korozją.
- 4) Stosowanie środków czyszczących na bazie alkoholu lub amoniaku może uszkodzić elementy plastikowe.





TECH

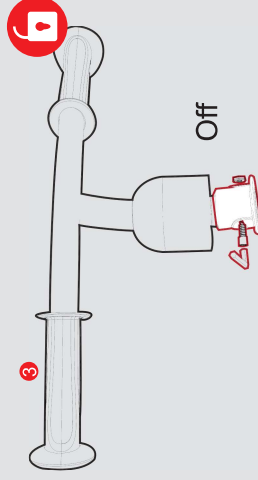
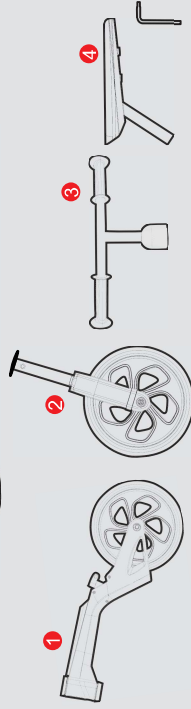
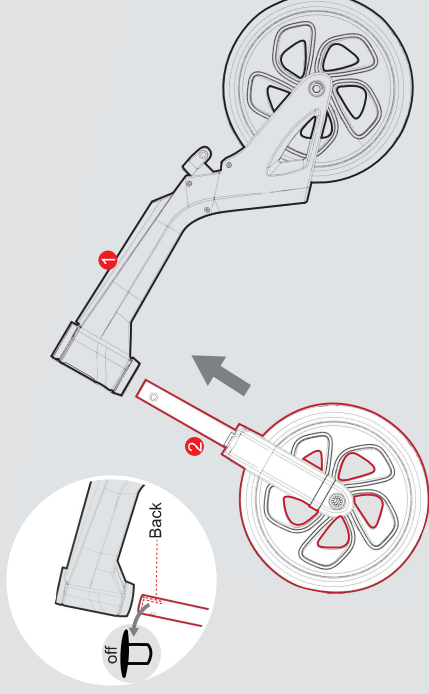
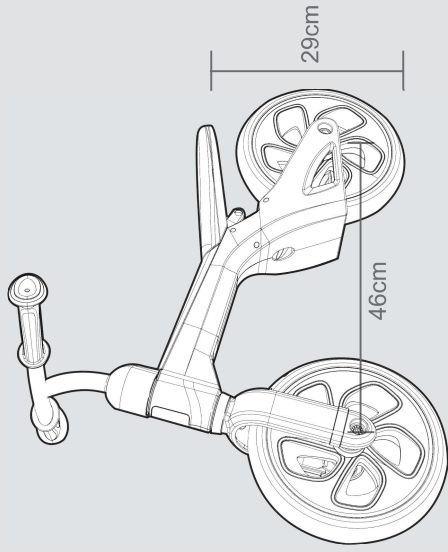
BALANCE BIKE



QPlay

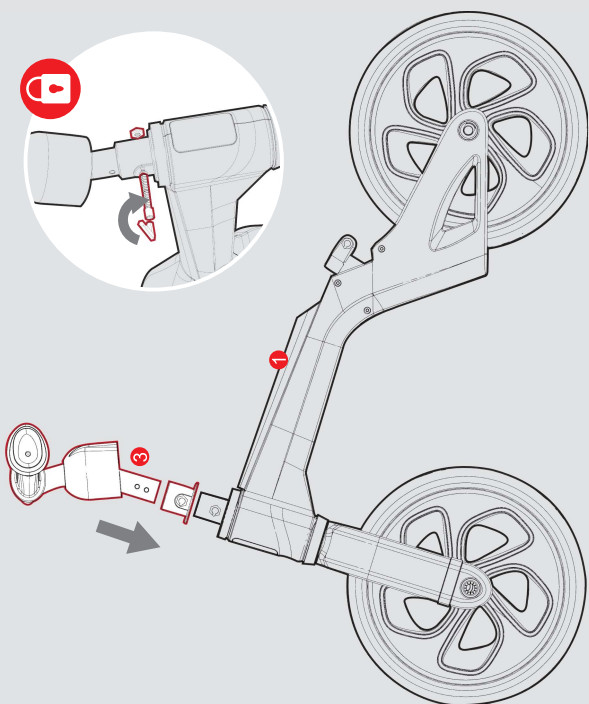
www.qplay4kids.com
Made in China

contact your local distributor

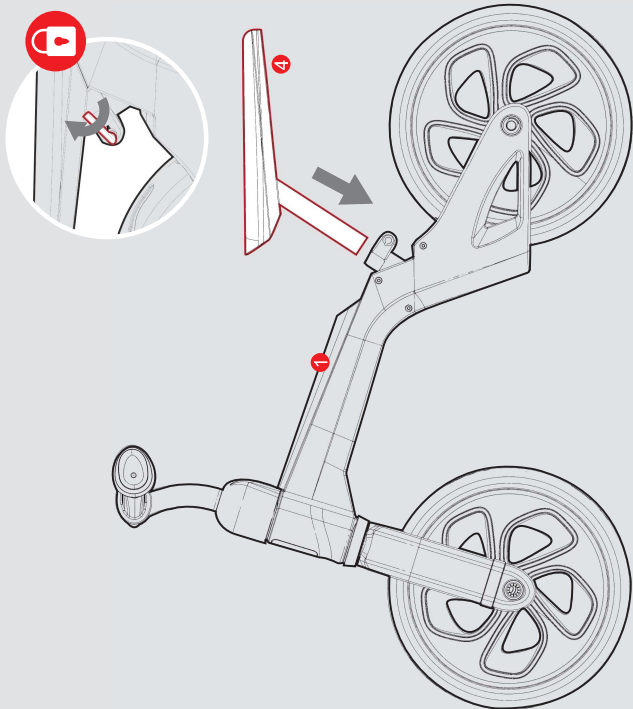


Product Specifications

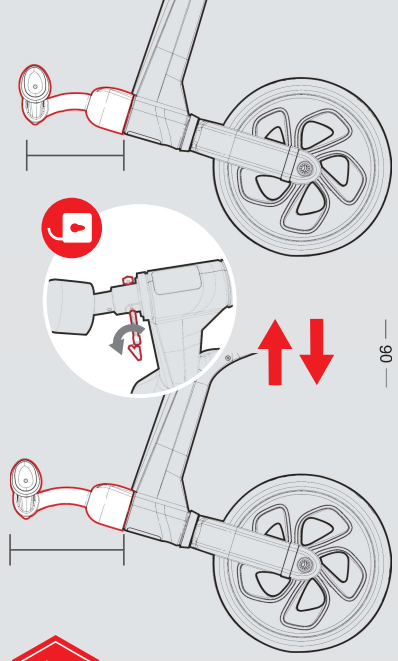
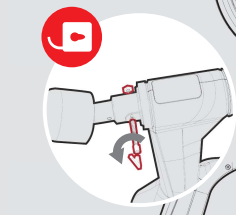
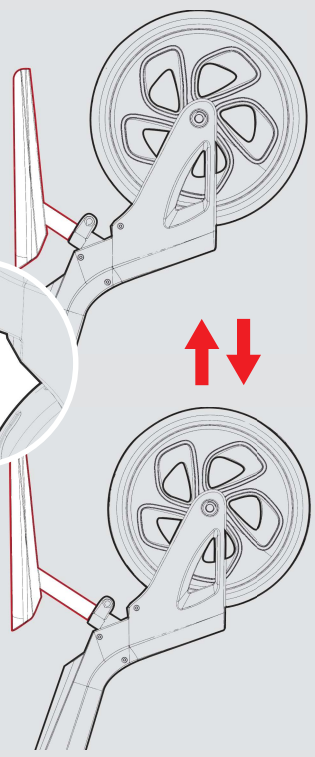
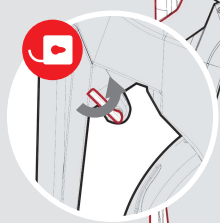
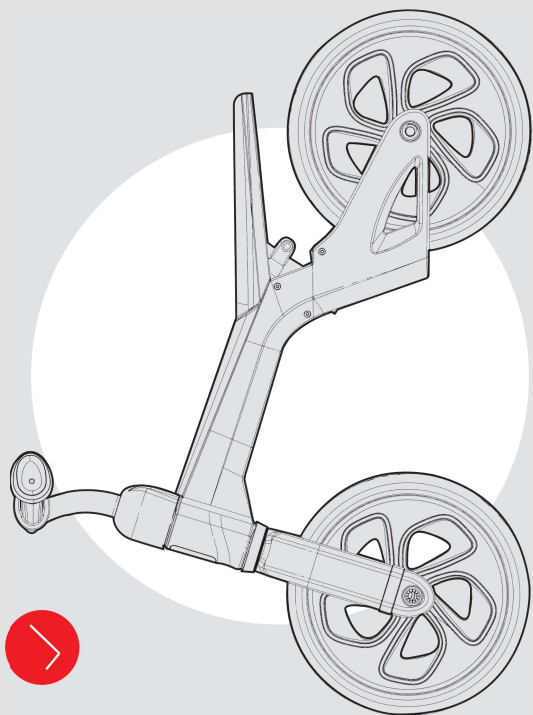
Category	Content	Category	Content
Recommended Age	2-4years	Product Weight	3KG
Maximum Load	30kg	Product Size	700 x 330 x 510 mm
Product Materials	PP STEEL PU EVA		



— 03 —



— 04 —



⚠️ AVVERTENZA!

Il montaggio dev'essere eseguito da un adulto.

PER EVITARE INCIDENTI O INFORTUNI: Richiesta continua supervisione di un adulto; mai usare vicino a veicoli a motore; mai usare vicino a strade, piscine, colline, scallini o viali in pendenza; Indossare sempre scarpe quando si utilizza il triciclo. Mai far salire più di una persona.

1. Il montaggio deve essere eseguito da un adulto.
2. Prima di far usare il triciclo al bambino, controllare che tutti i dispositivi di fissaggio siano serrati correttamente.
3. Accertarsi che il bambino indossi le scarpe quando usa il triciclo.
4. Per garantire l'incolumità del bambino, fargli indossare sempre un equipaggiamento di sicurezza: casco, gomitieri, ginocchiere e guanti.
5. Indossare sempre un casco della corretta misura, conforme agli standard CEE.
6. Il triciclo dev'essere usato su superfici asfaltate e regolari, senza traffico.
7. Non dev'essere usato su strade pubbliche.
8. Non si deve andare su questo triciclo dopo il tramonto, nelle ore notturne o quando c'è scarsa visibilità o tempo cattivo.
9. Sostituire immediatamente eventuali componenti usurati o danneggiati.
10. Può essere utilizzato da un solo guidatore per volta.
11. Peso massimo supportato: 30 kg.
12. Adatto per bambini di età compresa fra 24 e 48 mesi.
13. Richiesto assemblaggio da parte di adulti. Pericolo di soffocamento per bambini sotto l'età di 3 anni - contiene piccole parti prima dell'assemblaggio.
13. Questo gioco va utilizzato con cautela in quanto è richiesto un certo livello di abilità per evitare cadute o collisioni con rischio di danno all'utilizzatore o a terzi.

AVVERTENZE DA USARE CON MATERIALE DI PROTEZIONE, SI CONSIGLIANO CASCHI, PROTETTORI PER MANO/POLSO, GINOCCHIERE E RINFORZI PER I GOMITI, UTILIZZARE CON PRUDENZA IN QUANTO CHE RICHIEDE GRANDE ABILITÀ CON IL FINE DI EVITARE CADUTE O COLLISIONI/ALL'UTENTE ED A TERZI.

⚠️ OSTRZEŻENIE!

Wymagany montaż przez osobę dorosłą!

ABY UNIKNĄĆ POWAZNYCH OBRAŻENI: Wymagany jest stały nadzór osoby dorosłej; nigdy nie należy używać produktu w pobliżu pojazdów mechanicznych; nigdy nie należy używać produktu przy ulicach, basenach, wzgórzach, schodach czy pochylonych podjazdach; korzystając z roweru trójkołowego należy zawsze mieć na nogach buty. W danym momencie rowerem trójkołowym nie może nigdy jeździć więcej niż jedna osoba.

1. Wymagany montaż przez osobę dorosłą!
2. Przed rozpoczęciem jazdy sprawdzić, czy wszystkie elementy łączące zostały prawidłowo zamontowane.
3. Do jazdy zawsze zakładać odpowiednie obuwie.
4. Dla bezpieczeństwa dziecka zawsze korzystać ze sprzętu ochronnego, np. kasku, nakolietników, nakolanników i rękawic.
5. Należy zawsze nosić właściwie dopasowany kask, zgodny z normą amerykańskiej Komisji ds. Bezpieczeństwa Produktów Konsumenckich (ang. Consumer Product Safety Commission, w skrócie CPSC) 16 CFR 1203.
6. Jeździć na gładkich, utwardzonych nawierzchniach, z dala od ruchu ulicznego. Nie używać na drogach publicznych.
7. Nie używać po zmroku, w nocy, w czasie ograniczonej widoczności lub złej pogody.
8. Zużyte lub uszkodzone części natychmiast wymienić.
9. Z rowerka może korzystać w danym czasie tylko jedna osoba.
10. Maksymalne obciążenie wynosi 30 kg.
11. Rowerek przeznaczony dla dzieci w wieku od 24 do 48 miesięcy.
12. Montaż tylko przez osobę dorosłą. Przed montażem zawiera małe elementy, które stwarzają zagrożenie zadławieniem u dzieci poniżej 3 roku życia.
13. Korzystając z zabawki, należy zachować ostrożność; ponieważ aby uniknąć upadków lub zderzeń mogących spowodować zranienie użytkownika lub osób trzecich, wymagane jest umiędlnie postępowanie się urządzeniem.

OSTRZEŻENIE! UŻYWAJ Z WYPOSAŻENIEM OCHRONNYM. ZALECAMY OCHRONI-
ACZE NA REKONADGARSTEK, KASKI, REKAWICE, NAKOLIETNIKI, NAKOLIETNIKI.
ZACHOWAĆ OSTROŻNOŚĆ, PONIEWAŻ WYMAGA DUŻEJ ZREZCZNOŚCI, ABY
UNIKNĄĆ UPADKÓW LUB KOLIZJI UŻYTKOWNIKA I OSÓB TRZECICH.