PowerLocus

Wired
Headphones

Model: PLED Wired

For Tech Support or Any Questions : info@powerlocus.com

EN

Diagram

① Adjustable Headband
② Audio Cable
③ 3.5mm Audio Share Jack

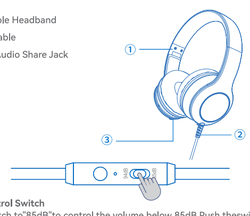

Volume Control Switch
Push the switch to"85dB"to control the volume below 85dB.Push theswitch to "94dB" to disable volume control and recover normal volumeunder noisy environment.

EN

Volume Control Switch
Adjust the volume limiter of the headphones between 85dB and 94dB.

Sharing Mode Function

If you need to share music, insert a headphone audio cable into the 3.5mm audio jack.

EN

Gently press: Answer / Hang Up / Play/ Pause
Double press: Next Track
Press for 3 times: Previous Track

Warning
1、Long rope, pay attention to the risk of suffocation
2、If the product is damaged, please stop using it
3、Keep away from high temperature and fire source

FCC Statement
This device complies with Part 15 of the FCC Rules. Operation is subject to the following two conditions:
(1) this device may not cause harmful interference and
(2) this device must accept any interference received, including interference that may cause undesired opreation.

UK Declaration of Conformity:
To learn more about the UK Declaration of Conformity, please visit : powerlocus.com/doc-pledwired-uk.

EN

CE
To learn more about the EU Declaration of Conformity, please visit : powerlocus.com/doc-pledwired-ce

GL GRUP-2015 LTD.
36 VASIL LEVSKI STREET,
5370 DRYANOVO, BULGARIA.

This symbol on a product means that the product is covered by European Directive 2012/19/EU. Electrical products should not be disposed of with household waste. Please recycle them at the collect points provided for this purpose. Contact the local authorities or your dealer for recycling advice. Proper disposal of old appliances helps preserve the environment and health.

DE

Abbildung

① Verstellbarer Kopfbügel
② Audiokabel
③ 3,5-mm-Audiobuchse

Schalter zur Lautstärkeregelung
Schieben Sie den Schalter auf "85 dB", um die Lautstärke unter 85 dB zu regeln. Schieben Sie den Schalter auf "94 dB", um die Lautstärkeregelung zu deaktivieren und die normale Lautstärke in lauter Umgebung wiederherzustellen.

DE

Schalter für die Lautstärkeregelung
Stellen Sie den Lautstärkebegrenzer des Kopfhörers zwischen 85 dB und 94 dB ein.

Sharing Modus

Wenn Sie Musik weitergeben möchten, schließen Sie ein Kopfhörerkabel an die 3,5-mm-Audiobuchse an.

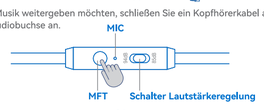

DE

Vorsichtig drücken: Annehmen/Auflegen/Wiedergabe/Pause
Zweimal drücken: Nächster Titel
Dreimal drücken: Vorheriger Titel

Warnung
1、Langes Kabel, achten Sie auf die Erstickungsgefahr.
2、Wenn das Produkt beschädigt ist, verwenden Sie es bitte nicht mehr.
3、Von hohen Temperaturen und Feuerquellen fernhalten.

DE

CE
Um mehr über die EU-Konformitätserklärung zu erfahren, besuchen Sie bitte: powerlocus.com/doc-pledwired-ce

GL GRUP-2015 LTD.
36 VASIL LEVSKI STRASSE,
5370 DRYANOVO, BULGARIEN

Dieses Symbol auf einem Produkt bedeutet, dass das Produkt unter die europäische Richtlinie 2012/19/EU fällt. Elektrische Produkte dürfen nicht über den Hausmüll entsorgt werden. Bitte recyceln Sie sie an den dafür vorgesehenen Sammelstellen. Wenden Sie sich an die örtlichen Behörden oder Ihren Händler, um Ratschläge zum Recycling zu erhalten. Die ordnungsgemäße Entsorgung von Altgeräten trägt zum Schutz der Umwelt und Gesundheit bei.

IT

Diagramma

① Regolabile in base alla testa
② Cavo audio
③ Jack audio da 3,5 mm

Interruttore di regolazione del volume
Sposta l'interruttore su "85dB" per controllare il volume a un livello inferiore a 85dB. Sposta l'interruttore su "94dB" per disattivare la regolazione del volume e ripristinare il livello normale del volume in ambienti rumorosi.

IT

Interruttore di regolazione del volume
Impostare il limitatore di volume delle cuffie tra 85 e 94 dB.

Modalità di condivisione

Per attivare la modalità di condivisione, collegare un cavo audio per cuffie da 3,5 mm nella presa audio.

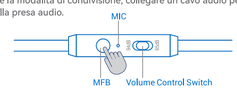

IT

Premere delicatamente: Risposta / Riaggancio / Riproduzione / Pausa
Doppia pressione: Traccia successiva
Premere per 3 volte: Traccia precedente

Avvertenza
1、Cavo lungo: fare attenzione al rischio di soffocamento.
2、Interrompere l'uso del prodotto se danneggiato.
3、Mantenere il prodotto lontano da alte temperature e fonti di fuoco.

IT

CE
Per saperne di più sulla Dichiarazione di conformità UE, visitare il sito: powerlocus.com/doc-pledwired-ce

GL GRUP-2015 LTD.
36 VASIL LEVSKI STREET,
5370 DRYANOVO, BULGARIA

Questo simbolo su un prodotto indica che è soggetto alla Direttiva europea 2012/19/UE. Si ricorda che i prodotti elettrici non devono essere smaltiti con i rifiuti domestici, ma devono essere riciclati presso appositi punti di raccolta. Per informazioni sul riciclaggio, è possibile contattare le autorità locali o il rivenditore. Il corretto smaltinento degli apparecchi obsoleti contribuisce alla salvaguardia dell'ambiente e della salute.

ES

Diagrama

① Diadema Ajustable
② Cable de Audio
③ Conexión de Audio Compartido

Botón del Control De Volumen
Presionar el botón de volumen a "85dB" para controlar el volumen por debajo de 85dB. Presionar el botón a "94dB" para desactivar el control de volumen y recuperar el volumen normal en entornos ruidosos.

ES

Botón del Control De Volumen
Ajustar el limitador de volumen de los auriculares entre 85dB y 94dB.

Función de Modo Compartido

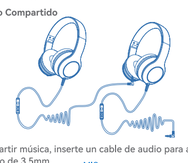

Si necesita compartir música, inserte un cable de audio para auriculares en el conector de audio de 3.5mm.

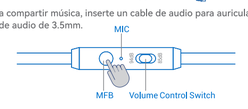

ES

Presionar con suavidad: Responder / Colgar / Reproducir/ Pausar
Presionar 2 Veces: Pista Siguiente
Pista Anterior: Presionar 3 veces

Advertencia
1、Cable largo, prestar atención al riesgo de asfixia
2、Si el producto está dañado, deje de usarlo
3、Mantener alejado de temperaturas altas y fuentes de fuego

ES

CE
Para obtener más información sobre la Declaración de Conformidad de la UE, visite: powerlocus.com/doc-pledwired-ce

GL GRUP-2015 LTD.
36 VASIL LEVSKI STREET,
5370 DRYANOVO, BULGARIA

Este símbolo en un producto significa que el producto está cubierto por la Directiva Europea 2012/19/UE. Los productos eléctricos no deben desecharse con la basura doméstica. Rogamos los recicle en los puntos de recogida previstos a tal efecto. Póngase en contacto con las autoridades locales o con su distribuidor para obtener más información sobre el reciclaje. La eliminación adecuada de los electrodomésticos viejos ayuda a preservar el medio ambiente y la salud.

NL

Diagram

① Verstelbare hoofdband
② Audiokabel
③ 3.5mm aansluiting om audio te delen

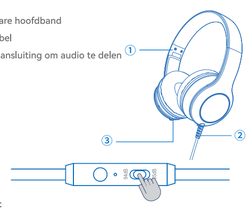

Volumelimiet
Zet de schakelaar op "85dB" om het volume onder de 85dB te houden. Zet de schakelaar op "94dB" om het volumelimiet te stoppen en het normale volume te hervatten, handig voor lawaaierige omgevingen.

NL

Volumeschakelaar
Verstel het volumelimiet van de koptelefoon tussen de 85dB en 94dB.

Delen modus

Als je je muziek wilt delen met iemand anders, sluit een koptelefoon audiokabel aan op de 3,5mm audio-aansluiting.

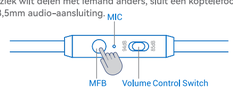

NL

Eén keer indrukken: Oproep beantwoorden / Ophangen / Afspelen / Pauzeren
Twee keer indrukken: Volgend liedje
Drie keer indrukken: Vorig liedje

Waarschuwing
1、Lange kabel, let op dat je niet verstrikt of verstikt raakt
2、Als het product beschadigd is, stop dan met het gebruik
3、Op afstand houden van hoge temperaturen en hittebronnen

NL

CE
Om meer te weten te komen over de EU conformiteitsverklaring, bezoek: powerlocus.com/doc-pledwired-ce

GL GRUP-2015 LTD.
36 VASIL LEVSKI STREET,
5370 DRYANOVO, BULGARIJE

Dit symbool op een product betekent dat het product onder de Europese Richtlijn 2012/19/EU valt. Elektrische producten mogen niet met huishoudelijk afval worden weggegooid. Recycle ze in plaats daarvan bij de daarvoor bestemde inzamelpunten. Neem contact op met de plaatselijke autoriteit of verkoper voor advies over recycling. Correcte afgifte van oude apparaten helpt het milieu en de gezondheid te beschermen.

HU

ÁBRA

① Állítható erősségű világítás
② Audiokábel
③ 3,5 mm-es audiocsatlakozó

Hangerővezérlő kapcsoló
Tolja a kapcsolót a "85 dB" állásba a hangerő 85 dB alatti beállításához. Tolja a kapcsolót a "94 dB" állásba a hangerővezérlés letiltásához és a normál hangerő helyreállításához zajos környezetben.

HU

Hangerővezérlő kapcsoló
Állítsa a fejhallgató hangerővezérlőjét 85 dB és 94 dB között.

Megosztás mód

Ha zenét szeretne megosztani, csatlakoztassa a fejhallgató audiokábelét a 3,5 mm-es audiocsatlakozóba.

HU

Óvatosan nyomja meg: Hívás fogadása / Hívás befejezése / Lejátszás / Leállítás
Dupla megnyomás: Következő dal
Háromszor megnyomás: Előző dal

Figyelem
1、Hosszú zsinór, ügyeljen a fulladásveszélyre
2、Ha a termék sérült, kérjük, ne használja
3、Tartsa távol magas hőmérséklettől és tűzforrásoktól

HU

CE
Ha többet szeretne megtudni az EU-s megfelelőségi nyilatkozatról, látogasson el a következő weboldalra: powerlocus.com/doc-pledwired-ce

GL GRUP-2015 LTD.
36 VASIL LEVSKI STREET,
5370 DRYANOVO, BULGARIA

Ez a szimbólum a terméken azt jelenti, hogy a termékre vonatkozik a 2012/19/EU európai irányelv. Az elektromos termékeket nem szabad a háztartási hulladékkal együtt kidobni. Kérjük, hasznosítsa őket újra az erre a célra szolgáló gyűjtőhelyeken. Újrahasznosítási tanácsért forduljon a helyi hatóságokhoz vagy a kereskedőhöz. A régi készülékek megfelelő ártalmatlanítása segít megóvni a környezetet és az egészséget.

BG

Diagram

① Регулируема диадема
② Аудио кабел
③ Аудио порт за споделяне

РЕГУЛИРАНЕ НА СИЛАТА НА ЗВУКА
Можете да регулирате силата н азвука на слушаките между 85 dB и 94 dB.
Бутон за регулиране
Плъзнете бутона към "85dB", за да настроите силата на звука под 85dB.
Плъзнете бутона към "94dB",

BG

за да деактивирате контрола на силата на звука и да възстановите нормалната сила на звука при шумна среда.

РЕЖИМ ЗА СПОДЕЛЯНЕ

Ако искате да споделяте музика, поставете аудиокабел в 3,5-милиметровия аудиожак.

BG

Кратко кликване на MFB (мултифункционален бутон) :
-Приемане на входящо обаждане
-Приключване на обаждането
-Play/Pause
Двойно кликване на MFB: следваща песен
Кликване 3 пъти на MFB: предишна песен

ВНИМАНИЕ !
1、Дълъг кабел – обърнете внимание за риск от задушаване
2、Ако продукта се повреде, спрете да го използвате
3、 Да не се излага на високи температури и в близост до огън

BG

CE
За да научите повече за ЕС декларацията за съответствие, моля, посетете: powerlocus.com/doc-pledwired-ce

Този символ обозначава продукти, които попадат в обхвата на Европейска директива 2012/19/ЕС. Електронни устройства не трябва да се изхвърлят заедно с битовите отпадъци. Моля, рециклирайте ги в предвидените за тази цел събирателни пунктове. Свържете се с местните власти или с вашия търговец за съвет относно рециклирането. Правилното изхвърляне на стари уреди помага за опазването на околната среда и здравето.

PL

Diagram

① Regulowany pałąk
② Kabel audio
③ Gniazdo audio 3,5 mm

Przełącznik regulacji głośności
Naciśnij przełącznik na „85 dB", aby kontrolować głośność poniżej 85 dB. Naciśnij przełącznik na „94 dB", aby wyłączyć kontrolę głośności i przywrócić normalną głośność w hałaśliwym otoczeniu

PL

Przełącznik regulacji głośności
Ustaw ogranicznik głośności słuchawek w zakresie od 85 dB do 94 dB.

Funkcja trybu udostępniania

If you need to share music, insert a headphone audio cable into the 3.5mm audio jack.

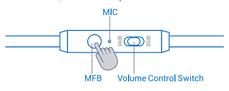

PL

Delikatnie naciśnij: Odbierz / Rozłącz / Odtwórz / Pauza.
Dwukrotne naciśnięcie: Następny utwór
Naciśnij 3 razy: Poprzedni utwór

Ostrzeżenie
1、Długa lina, należy zwrócić uwagę na ryzyko uduszenia
2、Jeśli produkt jest uszkodzony, przestań go używać
3、Trzymaj z dala od źródeł wysokiej temperatury i ognia

PL

CE
Aby dowiedzieć się więcej na temat Deklaracji zgodności UE, odwiedź stronę: powerlocus.com/doc-pledwired-ce

GL GRUP-2015 LTD.
36 VASIL LEVSKI STREET,
5370 DRYANOVO, BULGARIA

Ten symbol na produkcie oznacza, że produkt jest objęty Dyrektywą Europejską 2012/19/UE. Produktów elektrycznych nie należy wyrzucać razem z odpadami domowymi. Prosimy o ich utylizację w wyznaczonych do tego punktach zbiórki. Skontaktuj się z władzami lokalnymi lub sprzedawcą, aby uzyskać porady dotyczące recyklingu. Właściwa utylizacja starych urządzeń pomaga chronić środowisko i zdrowie.

RO

Diagram

① Diadem reglabil
② Cablu audio
③ Mufă de partajare audio de 3,5 mm

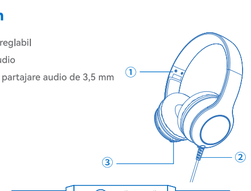

Comutator de control al volumului
Apăsați comutatorul la "85dB" pentru a controla volumul sub 85dB. Apăsați comutatorul la "94dB" pentru a dezactiva controlul volumului și a reveni la volumul normal în mediu zgomotos.

RO

Comutator de control al volumului
Reglați limitatorul de volum al căștilor între 85dB și 94dB.

Funcția Mod de partajare

Dacă trebuie să partajați muzică, introduceți un cablu audio pentru căști în mufa audio de 3,5 mm.

RO

Apăsați ușor: Răspunde / Închide / Redare / Pauză
Apăsați dublu: Melodia următoare
Apăsați de 3 ori: Melodia anterioară

Atenție
1、Cablu lung, atenție la riscul de sufocare
2、Dacă produsul este deteriorat, vă rugăm să opriți utilizarea acestuia
3、Păstrați departe de temperaturi ridicate și de sursa de foc

RO

CE
Pentru a afla mai multe despre Declarația de conformitate UE, vizitați: powerlocus.com/doc-pledwired-ce

GL GRUP-2015 LTD.
STRADA VASIL LEVSKI NR. 36, 5
370 DRYANOVO, BULGARIA

Acest simbol de pe un produs înseamnă că produsul este reglementat de Directiva Europeană 2012/19/UE. Deșeurile de produse electrice nu trebuie aruncate cu deșeurile menajere. Vă rugăm să le reciclați la punctele de colectare prevăzute în acest scop. Contactați autoritățile locale sau distribuitorul pentru sfaturi privind reciclarea. Eliminarea corespunzătoare a aparatelor vechi ajută la conservarea mediului și a sănătății.

SE

Diagram

① Justerbart pannband
② Ljudkabel
③ 3,5 mm ljuduttag

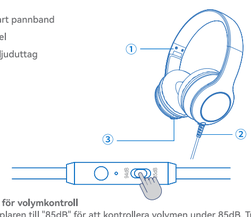

Omkopplare för volymkontroll
Tryck omkopplaren till "85dB" för att kontrollera volymen under 85dB. Tryck omkopplaren till "94dB" för att inaktivera volymkontrollen och återställa normal volym i bullrig miljö.

SE

Omkopplare för volymkontroll
Justera hörlurarnas volymbegränsare mellan 85dB och 94dB.

Delningslägesfunktion

Om du behöver dela musik ansluter du en hörlursljudkabel i 3,5 mm ljuduttaget.

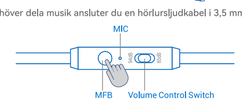

SE

Tryck försiktigt: Svara / Lägg på / Spela / Paus
Dubbeltryck: Nästa spår
Tryck i 3 gånger: Föregående spar

Varning
1、Långt rep, var uppmärksam på risken för kvävning
2、Om produkten är skadad, sluta använda den
3、Förvaras åtskilt från höga temperaturer och eldkällor

SE

CE
För att lära dig mer om EU-försäkran om överensstämmelse, besök: powerlocus.com/doc-pledwired-ce

GL GRUP-2015 LTD.
36 VASIL LEVSKI STREET,
5370 DRYANOVO, BULGARIA

Denna symbol på en produkt betyder att produkten omfattas av det europeiska direktivet 2012/19/EU. Elektriska produkter ska inte slängas med hushållsavfallet. Vänligen återvinn dem på de insamlingsställen som är avsedda för detta ändamål. Kontakta de lokala myndigheterna eller din återförsäljare för råd om återvinning. Korrekt kassering av gamla apparater bidrar till att bevara miljön och hälsan.

GR

Diagram

① Ρυθμιζόμενο κεφαλόδεσμο
② Καλώδιο ήχου
③ Υποδοχή κοινής χρήσης ήχου 3,5 mm

Διακόπτης ελέγχου έντασης ήχου
Μετακινήστε τον διακόπτη στην επιλογή «85dB» για να ελέγξετε την ένταση κάτω από τα 85dB. Μετακινήστε τον διακόπτη στην επιλογή «94dB» για να απενεργοποιήσετε τον έλεγχο της έντασης και να ανακτήσετε την κανονική ένταση σε θορυβώδες περιβάλλον.

GR

Διακόπτης ελέγχου έντασης ήχου
Ρυθμίστε τον περιοριστή έντασης των ακουστικών μεταξύ 85dB και 94dB.

Λειτουργία κοινής χρήσης

Σε περίπτωση που θέλετε να μοιραστείτε μουσική, τοποθετήστε ένα καλώδιο ήχου ακουστικών στην υποδοχή ήχου 3,5 mm.

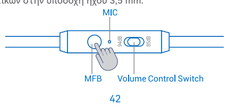

GR

Πιέστε στιγμιαία: Απάντηση / Τερματισμός / Αναπαραγωγή / Παύση
Πιέστε δύο φορές: Επόμενο μουσικό κομμάτι
Πιέστε τρεις φορές: Προηγούμενο μουσικό κομμάτι

Προειδοποίηση
1、Μακρύ καλώδιο, προσέξτε τον κίνδυνο ασφυξίας
2、Σε περίπτωση φθοράς του προϊόντος, σταματήστε τη χρήση του
3、Κρατήστε το προϊόν μακριά από υψηλές θερμοκρασίες και εστίες φωτιάς

GR

CE
Για περισσότερες πληροφορίες σχετικά με τη Δήλωση Συμμόρφωσης της ΕΕ, παρακαλούμε επισκεφθείτε το: powerlocus.com/doc-pledwired-ce

GL GRUP-2015 LTD.
36 VASIL LEVSKI STREET,
5370 DRYANOVO, BULGARIA

Το εν λόγω σύμβολο σε ένα προϊόν σημαίνει ότι αυτό καλύπτεται από την Ευρωπαϊκή Οδηγία 2012/19/ΕΕ. Τα ηλεκτρικά προϊόντα δεν πρέπει να απορρίπτονται μαζί με τα οικιακά απορρίμματα. Ανακυκλώστε τα στα σημεία συλλογής που προβλέπονται για τον σκοπό αυτό. Επικοινωνήστε με τις τοπικές αρχές ή τον αντιπρόσωπό σας για συμβουλές ανακύκλωσης. Η σωστή απόρριψη των παλιών συσκευών συμβάλλει στη διατήρηση του περιβάλλοντος και της υγείας.

FR

Diagram

① Tour de tête ajustable
② Câble audio
③ Prise jack 3,5mm de partage

Bouton de contrôle du volume
appuyez sur le bouton pour passer en mode "contrôle du volume" (inférieur à 85dB). Appuyez à nouveau sur le bouton pour désactiver le mode "contrôle du volume" et retrouver un volume normal (94dB) dans un environnement bruyant.

FR

Bouton de contrôle du volume
Permet d'ajuster la limite du volume du casque audio entre 85dB et 94dB.

Fonction de partage audio

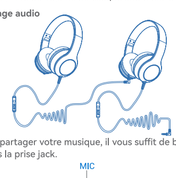

Si vous souhaitez partager votre musique, il vous suffit de brancher un câble audio 3,5mm dans la prise jack.

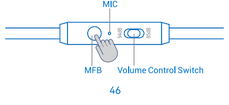

FR

1 clic : répondre / raccrocher / lecture / pause
2 clics : musique suivant
3 clics : musique précédente

Mise en garde
1、Câble long, attention au risque détranglement
2、Ne pas utiliser le produit s'il est endommagé
3、Tenir à l'écart des sources de chaleur et du feu

FR

CE
Pour en savoir plus à propos de la déclaratin de conformité de l'UE, vous trouverez toutes les informations sur le lien suivant : powerlocus.com/doc-pledwired-ce

GL GRUP-2015 LTD.
36 VASIL LEVSKI STREET,
5370 DRYANOVO, BULGARIA

Ce symbole inscrit sur un produit signifie que le produit est couvert par la directive européenne 2012/19/EU. Les prouits électriques ne doivent pas être jetés avec les déchets ménagers. Veuillez les recycler dans un point de collecte prévu à cet effet. Veuillez contacter les autorités locales ou votre revendeur afin d'en savoir plus sur le recyclage. Un traitement approprié des vieux appareils aide à préserver l'environnement et la santé.

Made in China