

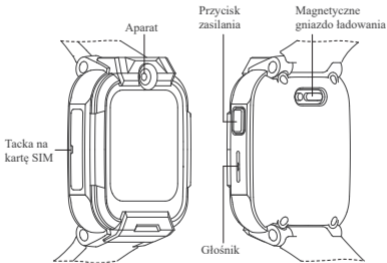
Instrukcja obsługi Smartwatch Mibro Z5

mibro

Przegląd produktu

Zawartość opakowania: Smartwatch Mibro Z5, instrukcja obsługi, folia ochronna na ekran, kabel do ładowania, narzędzie do wyjmowania karty SIM

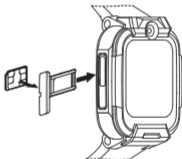
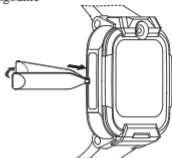
Uwaga: w przypadku wystąpienia błędu, przytrzymaj przycisk zasilania przez 15 sekund, aby wymusić ponowne uruchomienie zegarka.



Instalacja karty SIM

Obsługiwany typ karty SIM: karta Nano-SIM. Postępuj zgodnie z poniższymi instrukcjami w celu instalacji:

- Wyjmij tackę na kartę z zegarka za pomocą narzędzia do wyjmowania karty SIM.
- Poprawnie umieść kartę Nano-SIM w tacce na kartę, a następnie włóż tę tackę do zegarka. Upewnij się, że tacka na kartę jest dobrze zamocowana, aby zapewnić wodoodporność.



Uwagi:

- Wybierz odpowiedniego operatora. Funkcje tego zegarka, takie jak lokalizacja i połączenia, zależą od sygnałów operatora.
- Nie wkładaj przyciętej karty do gniazda karty w zegarku. W przeciwnym razie karta SIM może nie zostać prawidłowo włożona lub wyjęta, a gniazdo karty może zostać uszkodzone. Uszkodzenia spowodowane takim działaniem nie są objęte gwarancją.

Instalowanie aplikacji

- Wyszukaj „Mibro Kids” w Google PlayStore lub App Store na smartfony z systemem Android i iOS, aby pobrać i zainstalować aplikację.
- Lub zeskanuj poniższy kod QR (lub w menu), aby pobrać aplikację.



Powiązanie zegarka

Otwórz aplikację Mibro Kids, zeskanuj kod QR wyświetlany na ekranie zegarka (lub Menu > Kod QR) i postępuj zgodnie z instrukcjami, aby zakończyć wiązanie zegarka. Przed powiązaniem upewnij się, że karta SIM jest prawidłowo zainstalowana w zegarku i że zegarek jest włączony oraz prawidłowo wyświetla godzinę; w przeciwnym razie zegarek nie może zostać powiązany.

Uwaga: Gdy sygnał sieci komórkowej lub Wi-Fi jest słaby, zegarek może nie powiązać się pomyślnie z aplikacją. Spróbuj ponownie powiązać urządzenia w miejscu z silnym sygnałem sieci.

Włączanie/wyłączanie

Włączanie: Naciśnij i przytrzymaj przycisk zasilania przez 3 sekundy. Wyświetlenie animacji na ekranie zegarka wskazuje, że zegarek został pomyślnie włączony.

Wyłączanie: Operacja wyłączenia zegarka nie jest obsługiwana. Możesz kontrolować wyłączenie zegarka za pomocą aplikacji Mibro Kids.

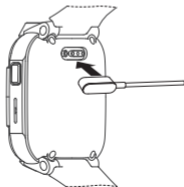


Ładowanie zegarka

Umieść metalowe styki magnetycznego kabła do ładowania blisko styków ładowania zegarka, a metalowe styki automatycznie przyciągną się magnetycznie do styków ładowania zegarka i rozpocznie się ładowanie. Na ekranie zegarka pojawi się wskaźnik ładowania.

Uwagi:


- Upewnij się, że zegarek i metalowe styki magnetycznego kabła do ładowania są wolne od brudu lub korozji.
- Regularnie czyść tył zegarka oraz metalowe styki magnetycznego kabła do ładowania czystą ściereczką. Upewnij się, że styki zegarka i magnetycznego kabła do ładowania są dobrze połączone, aby zapewnić prawidłowe ładowanie.
- Ten zegarek nie zawiera zasilacza. Aby zapewnić bezpieczeństwo swojej rodziny i mienia, należy używać i kupować zasilacze LPS, które są zgodne z lokalnymi certyfikacjami i pochodzą od kwalifikowanych producentów. Nie używaj zasilaczy niskiej jakości lub podrabionych, aby uniknąć wybuchu lub pożaru.



Wykonywanie/odbieranie połączeń

Na liście funkcji przesun palcem, aby przejść do funkcji nawiązywania połączeń, a następnie wybierz i stuknij kontakt, aby nawiązać połączenie głosowe lub wideo.

Odbieranie połączeń głosowych/wideo: stuknij odpowiedni przycisk na ekranie, aby odebrać lub zakończyć przychodzące połączenie głosowe/wideo.



Czat głosowy

Na liście funkcji przesun palcem do kontaktów i wejdź do nich, a następnie stuknij kontakt, aby wysyłać lub odbierać wiadomości głosowe. Wiadomości głosowe mogą trwać do 15 sekund.



Oświadczenia o wyłączeniu odpowiedzialności

- Przed rozpoczęciem korzystania z zegarka należy zapoznać się z poniższymi instrukcjami i ostrzeżeniami oraz stosować się do nich. Mibro nie ponosi odpowiedzialności za konsekwencje spowodowane niewłaściwym użytkowaniem lub nieprzestrzeganiem odpowiednich instrukcji zegarka.
- Ten zegarek jest wyposażony w funkcję pozycjonowania GPS. Funkcja ta jest wyłączona, gdy zegarek nie jest powiązany i może być używana, gdy zegarek jest powiązany.
- W ekstremalnych warunkach pogodowych pozycjonowanie GPS może nie działać prawidłowo na zewnątrz z powodu niepowodzenia w wyszukiwaniu sygnałów satelitarnych.
- Należy zawsze używać akcesoriów dołączonych do zegarka. Używanie zegarka w niewłaściwy sposób lub łączenie go z niekompatybilnymi akcesoriami spowoduje utratę gwarancji, nieodwracalne uszkodzenie zegarka, a nawet zagrazi bezpieczeństwu użytkownika i jego dzieci. Mibro nie ponosi odpowiedzialności za wyżej wymienione przypadki.
- Należy używać wyłącznie oryginalnych akcesoriów. Należy kupować akcesoria od wykwalifikowanych producentów.
- Kolor zegarka i jego paska może z czasem wyblaknąć, co nie wpłynie na użytkowanie zegarka i jest nieszkodliwe dla ludzkiego ciała.
- Samodzielny demontaż zegarka spowoduje utratę gwarancji.
- Zegarek może działać normalnie tylko wtedy, gdy sieć jest dostępna. Mibro nie ponosi odpowiedzialności za jakiegokolwiek straty spowodowane przerwą w świadczeniu usług spowodowaną awarią sieci lub inną siłą wyższą.
- W celu zapewnienia ciągłego doskonalenia i zrównoważonego rozwoju Mibro zastrzega sobie prawo do modyfikacji i ulepszania jakichkolwiek szczegółów produktu opisanych w niniejszej instrukcji bez uprzedniego powiadomienia. Treść tej instrukcji obsługi

opiera się na stanie produktu w momencie jego produkcji. Jeżeli przepisy prawa stanowią inaczej, nie udziela się żadnej wyraźnej ani domniemanej gwarancji co do dokładności, niezawodności i zawartości tego podręcznika.

- W maksymalnym zakresie dozwolonym przez obowiązujące przepisy prawa Mibro ani żaden z jego dostawców nie ponoszą odpowiedzialności za jakiegokolwiek szkody specjalne, przypadkowe, wynikowe ani pośrednie, niezależnie od tego, w jaki sposób zostały spowodowane.
- Część funkcji tego zegarka jest udostępniana przez strony trzecie, ale nie ogranicza się to do map i prognoz pogody.
- Ta instrukcja obsługi zawiera ważne informacje, więc należy zachować ją na przyszłość.

Środki ostrożności dotyczące miejsca użytkowania i środowiska pracy

- Każde urządzenie nadające sygnał radiowy, w tym ten zegarek, może zakłócać działanie niewłaściwie zabezpieczonych urządzeń medycznych. Przestrzegaj przepisów obowiązujących w miejscach, gdzie funkcja transmisji radiowej urządzeń elektronicznych jest zabroniona.
- W przypadku rozruszników serca i wszczepialnych defibrylatorów kardiowerterów upewnij się, że odległość między zegarkiem a tymi dwoma urządzeniami medycznymi jest większa niż wymagany bezpieczny dystans podczas użytkowania zegarka. Nie wkładaj zegarka do kieszeni płaszcza, aby zminimalizować potencjalne zakłócenia. Natychmiast wyłącz zegarek, jeśli istnieje jakiegokolwiek podejrzenie, że mogą występować zakłócenia.
- Niektóre cyfrowe urządzenia bezprzewodowe mogą powodować zakłócenia w działaniu niektórych aparatów słuchowych lub implantów ślimakowych. W przypadku

wystąpienia takich zakłóceń, zaprzestań używania tych cyfrowych urządzeń bezprzewodowych i skontaktuj się z producentem w celu znalezienia rozwiązania.

- Jeśli Ty lub osoby w Twoim otoczeniu używacie innych urządzeń medycznych, skonsultuj się z ich producentami, aby sprawdzić, czy sygnały RF w otoczeniu mogą być całkowicie ekranowane. Możesz także skonsultować się z lekarzem w celu uzyskania odpowiednich informacji.
- Nie używaj tego zegarka na stacjach benzynowych, w magazynach paliw, w zakładach chemicznych ani w transportowych czy magazynowych obiektach paliw lub chemikaliów. W przeciwnym razie może to spowodować wybuchy lub pożary.
- Zegarek należy wyłączyć przed startem. Nie używaj tego zegarka podczas lotu.
- Należy przestrzegać odpowiednich przepisów. Nie używaj tego zegarka w miejscach, w których prowadzone są prace strzałowe.
- Wszystkie urządzenia bezprzewodowe mogą zostać zakłócone, a ich działanie może ulec pogorszeniu.
- Nie należy umieszczać zegarka, baterii ani ładowarek (kabli do ładowania) w pobliżu urządzeń grzewczych lub urządzeń pod wysokim napięciem, takich jak kuchenki mikrofalowe, piekarniki, grzejniki i grzejniki elektryczne. W przeciwnym razie może to spowodować uszkodzenie obwodu lub pożar, eksplozję lub inne wypadki.
- Aby uniknąć obrażeń, nie należy pozwalać dzieciom ani zwierzętom na polykanie lub gryzienie tego zegarka lub jego akcesoriów.
- Nie używaj tego zegarka w zakurzonym, wilgotnym lub brudnym środowisku lub w miejscach w pobliżu pól magnetycznych.
- Nie używaj tego zegarka w czasie burzy.
- Nie wystawiaj tego zegarka i jego akcesoriów na silne uderzenia lub wibracje, aby uniknąć ich uszkodzenia.
- Nie przykładaj głośnika zegarka blisko ucha, aby uniknąć utraty słuchu z powodu nadmiernej głośności.
- To normalne, że zegarek nagrzewa się podczas korzystania z aplikacji o wysokim

zżyciu energii lub przy długotrwałym korzystaniu z niektórych aplikacji na zegarku. Nie wpłynie to na wydajność ani żywotność zegarka.

- Jeśli zegarek się nagrzewa, zdejmij go, aż ostygnie. Długotrwały kontakt skóry z nagrzanym zegarkiem może powodować oparzenia, pozostawiając czerwone plamy i przebarwienia na skórze.
- W celu wymiany części zegarka, takich jak ekran dotykowy, pasek, pierścien mocujący pasek i klamra, zleć ich wymianę profesjonalnym technikom. Trzymaj małe części z dala od dzieci, aby zapobiec zadławieniu lub innym zagrożeniom spowodowanym przypadkowym połknięciem małych części.
- Ten zegarek zawiera małe części i nie jest odpowiedni dla dzieci w wieku 3 lat i młodszych.
- Używaj części zegarka zgodnie z instrukcją obsługi. Nie stosować ich do innych celów.

Środki ostrożności dotyczące dbania o urządzenie i konserwacji

- Nie demontuj zegarka ani jego akcesoriów samodzielnie. W przypadku wystąpienia błędu w działaniu zegarka lub jego akcesoriów, skontaktuj się z zespołem serwisowym.
- Nie używaj żadnych rozpuszczalników chemicznych ani środków czyszczących do czyszczenia zegarka.
- Unikaj upuszczania, uderzania, stukania lub wstrząsania zegarkiem. Niedelikatne traktowanie zegarka może spowodować pęknięcie ekranu oraz uszkodzenie jego wewnętrznej płytki obwodów i innych delikatnych podzespołów.
- Jeśli podczas używania wystąpi błąd, naciśnij i przytrzymaj przycisk zasilania, aż zegarek uruchomi się ponownie, lub przejdź do ustawień zegarka, aby go zrestartować.

W ten sposób można rozwiązać większość problemów.

- Utrzymuj zegarek w pełni naładowany, aby wydłużyć żywotność baterii. Naładowana bateria stopniowo się rozładowuje, jeśli zegarek nie jest używany przez dłuższy czas. Nieużywanie zegarka przez dłuższy czas może prowadzić do nadmiernego rozładowania baterii, co jest normalne. Zegarka można normalnie używać po naładowaniu. Gdy zegarek nie jest używany, naładuj go w pełni i przechowuj w chłodnym, suchym i ciemnym miejscu.
- Pasek może się zabrudzić, a jego czystość zależy od środowiska użytkownika i nawyków użytkownika. Zegarek powinien być utrzymywany w czystości podczas noszenia, ponieważ ma bezpośredni kontakt ze skórą. Jeśli na pasku znajduje się pot, kurz lub inne zabrudzenia, wyczyść go czystą, miękką i suchą ściereczką.
- Jeśli styki ładowania na tylnej części zegarka są brudne, wyczyść je miękką, suchą ściereczką. Nie skrob styków ładowania twardymi metalowymi przedmiotami.
- Gdy pasek jest zużyty i poważnie popękany, należy go wymienić na nowy. Skontaktuj się ze swoim dealermem lub oficjalnym zespołem obsługi posprzedażowej w celu wymiany. Pamiętaj, że nawet jeśli zegarek jest objęty gwarancją, koszty wymiany ponosisz sam.
- Przed czyszczeniem wyłącz zegarek. Nie czyść zegarka podczas ładowania.
- Nie wkładaj ostrych przedmiotów do mikrofonu ani głośnika, aby uniknąć uszkodzeń.
- Nie używaj metod grzewczych, takich jak suszarki do włosów, aby wysuszyć zegarek.
- Nie używaj narzędzi mechanicznych, takich jak sprężone powietrze czy maszyny czyszczące, do czyszczenia zegarka.

Środki ostrożności dotyczące ładowania i używania baterii

- Należy używać wyłącznie baterii zatwierdzonej przez producenta. Wymiana baterii na baterię niewłaściwego typu może spowodować awarię zabezpieczeń, a następnie wybuch lub pożar.
- Nie należy umieszczać baterii w środowisku o bardzo wysokiej temperaturze, np. w

- miejscu bezpośredniego oddziaływania światła słonecznego, ogniu, kuchence mikrofalowej lub piekarniku. W przeciwnym razie może dojść do eksplozji baterii, wycieku łatwopalnych cieczy lub gazów, a nawet przegrzania, wybuchu lub pożaru.
- Nie demontuj, nie uderzaj, nie zgniataj, nie przecinaj, ani nie pal baterii. Nigdy nie dotykaj ani nie otwieraj baterii podważając ją ostrymi przedmiotami ani śrubokrętami. W takim przypadku bateria może ulec zapłonowi lub wybuchowi.
 - Nie poddawaj baterii oddziaływaniu ekstremalnie niskiego ciśnienia atmosferycznego. Może to spowodować wybuch baterii lub wyciek łatwopalnych cieczy albo gazów.
 - Podczas używania, ładowania lub przechowywania baterii, w przypadku wystąpienia błędu, takiego jak zbyt wysoka temperatura, odbarwienie, deformacja, poważny obrzęk lub wyciek płynu, należy zaprzestać używania baterii i udać się do specjalisty w celu wymiany baterii, aby uniknąć problemów związanych z bezpieczeństwem.
 - Przed ładowaniem należy upewnić się, że metalowe styki ładowania zegarka i kabel do ładowania są suche i wolne od zanieczyszczeń.
 - Ponieważ bateria może nagrzewać się podczas ładowania, nie należy umieszczać jej razem z materiałami łatwopalnymi, takimi jak materace, ubrania i książki, aby uniknąć pożaru.
 - Nie używaj ani nie przechowuj tego zegarka w środowisku o wysokiej temperaturze, wysokim ciśnieniu, wilgotności, silnej elektryczności statycznej lub silnym polu magnetycznym.
 - Nie należy ładować zegarka w środowisku o wysokiej temperaturze lub wilgotności. Należy zawsze ładować go w temperaturze od 5°C do 35°C, aby uniknąć spadku wydajności baterii i wydajności w trybie gotowości lub wypadków.
 - Aby zmniejszyć ryzyko porażenia prądem dzieci, zegarek powinien być ładowany pod nadzorem rodzica lub opiekuna.
 - Nie należy połykać baterii, aby uniknąć oparzeń chemicznych.
 - Jeśli uważasz, że bateria mogła zostać połknięta lub trafić do wnętrza ciała ludzkiego, natychmiast skorzystaj z pomocy lekarskiej.

- Przystań korzystać z zegarka, jeśli komora jego baterii nie jest szczelnie zamknięta. Przechowuj poza zasięgiem dzieci.
- Nowe i zużyte baterie należy trzymać z dala od dzieci.
- Zużytych baterii nie należy wyrzucać razem z odpadami z gospodarstwa domowego. Baterie należy bezpiecznie utylizować zgodnie z lokalnymi przepisami.
- Produkt zawiera baterie guzikowe. Połknięcie baterii guzikowej stwarza ryzyko poważnych wewnętrznych poparzeń w ciągu 2 godzin i mogą prowadzić do zgonu.
- Ten zegarek zawiera małe części i nie jest odpowiedni dla dzieci w wieku 3 lat i młodszych.
- Używaj części zegarka zgodnie z instrukcją obsługi. Nie używaj ich do innych celów.

Środki ostrożności dotyczące karty SIM i kabla do ładowania

- Upewnij się, że karta SIM jest prawidłowo włożona, a kabel do ładowania prawidłowo podłączony podczas ładowania zegarka. Nie wkładaj na siłę karty SIM ani kabla do ładowania.
- Nie usuwaj karty SIM, gdy zegarek przesyła lub uzyskuje dostęp do informacji. W przeciwnym razie może to spowodować utratę danych i uszkodzenie karty SIM.
- Zegarek będzie okresowo i aktywnie uzyskiwał dostęp do sieci danych, aby zsynchronizować się z serwerem podczas pracy (nie będzie aktywnie łączyć danych w stanie testowym). Włącz funkcję identyfikacji rozmówcy dla karty SIM. Ponieważ zegarek będzie zużywał pewną ilość danych podczas użytkowania i aktualizacji, upewnij się, że karta SIM ma wystarczające środki na rozmowy i dane przed użyciem. Zapoznaj się z kryteriami ładowania lokalnych operatorów w celu uzyskania informacji o kosztach połączeń i transmisji danych związanych z używaniem karty SIM.

Środki ostrożności dla osób z alergią skórą

- Podczas korzystania z urządzeń noszonych osoby podatne na alergię mogą odczuwać dyskomfort. Zachowaj szczególną ostrożność podczas noszenia zegarka.
 - Możesz odczuwać dyskomfort nosząc zegarek zbyt ciasno lub przez zbyt długi czas. Zaleca się odpowiednie dopasowanie paska lub noszenie zegarka na drugiej ręce i obserwowanie.
 - Jeśli skóra wokół zegarka lub pod nim wykazuje objawy dyskomfortu, takie jak zaczerwienienie, obrzęk czy swędzenie, natychmiast przestań nosić zegarek i skonsultuj się z lekarzem.
 - Dyskomfort może powrócić lub się nasilić, jeśli po ustąpieniu objawów ponownie założysz zegarek.
-
- Należy zakupić oryginalny pasek z oficjalnego źródła. Pasek zakupiony z nieoficjalnych źródeł może powodować alergię skórne.
 - Mibro nie ponosi odpowiedzialności za jakikolwiek dyskomfort spowodowany indywidualnymi uwarunkowaniami organizmu.

Środki ostrożności przy korzystaniu z funkcji rozmów wideo i aparatu

- Używaj funkcji rozmowy wideo w środowisku o silnym i stabilnym sygnale sieciowym.
- Podczas korzystania z funkcji takich jak rozmowy wideo procesor zegarka będzie pracował z dużą prędkością, co może generować znaczną ilość ciepła. Gdy temperatura zegarka osiągnie graniczną wartość, automatycznie uruchomi się ochrona, która spowoduje zamknięcie używanej funkcji.
- Podczas korzystania z zegarka dostosuj jakość obrazu wideo lub zdjęć do rzeczywistych możliwości funkcji.

- W przypadku niskiego poziomu naładowania baterii funkcja rozmowy wideo nie będzie dostępna. Przed użyciem naładuj zegarek.
-

Środki ostrożności dotyczące noszenia

- Nie noś paska zbyt ciasno przez długi czas w gorącym i wilgotnym środowisku lub gdy skóra jest podatna na alergię; może to powodować wysypkę lub swędzenie.
- Jeśli głośność głośnika lub mikrofonu zmniejszy się po kontakcie zegarka z wodą, usuń wodę z głośnika lub mikrofonu, a głośność powróci do normalnego poziomu.

Oświadczenie o odpowiedzialności dotyczące wodoodporności

- Ten zegarek jest wodoodporny na głębokości maksymalnie 20 metrów zgodnie z normą ISO 22810:2010. Można go nosić w deszczu, podczas mycia rąk lub w innych codziennych sytuacjach związanych ze stosowaniem wody. Jednak nie nadaje się do ~~aktywności w płytkiej wodzie, takich jak pływanie w basenie lub w pobliżu brzegu.~~ Nie jest również odpowiedni do nurkowania, jazdy na nartach wodnych ani innych aktywności związanych z silnymi prądami lub zanurzeniem na określonej głębokość.
- Podana wartość wodoszczelności nie jest stała i z czasem może ulec zmniejszeniu. Aby zapewnić prawidłowe działanie zegarka, przestrzegaj poniższych zaleceń:
 - Nie noś zegarka podczas brania prysznica, korzystania z sauny, łaźni parowej lub gorących kąpieli.
 - Chronź zegarek przed nagłymi zmianami temperatury, np. przed dmuchaniem na niego gorącym powietrzem z suszarki.

- Unikaj obsługi, instalacji lub wyjmowania karty SIM, gdy zegarek jest mokry.
 - Unikaj kontaktu z silnymi prądami wody, np. podczas spływu rzeką, surfingu czy jazdy na nartach wodnych.
-
- Nie zostawiaj zegarka w kieszeni odzieży przeznaczonej do prania w pralce.
 - Unikaj upuszczania lub uderzania zegarka, ponieważ może to uszkodzić jego wodoodporność.
 - Unikaj kontaktu zegarka z rozpuszczalnikami, takimi jak alkohol spożywczy lub medyczny, substancjami kwaśnymi, detergentami, wodą z mydłem, perfumami, środkami owadobójczymi w sprayu, balsamami, olejkami do opalania, olejami, farbami do włosów, wodami gazowanymi itp.
 - Wycieraj pot z zegarka na bieżąco.
 - Unikaj długotrwałego zanurzenia zegarka w wodzie. Jeśli zegarek ma kontakt z wodą, dokładnie osusz go czystą, miękką ściereczką.
 - Jeśli zegarek miał kontakt z wodą (np. podczas mycia rąk), należy usunąć lub osuszyć wodę z otworów głośnika i mikrofonu przed ponownym użyciem, aby uniknąć pogorszenia jakości dźwięku.

Oświadczenie dotyczące danych osobowych

Używaj tego zegarka za zgodą użytkownika. Aby zapewnić bezpieczeństwo dzieci, upewnij się, że Twoje zegarki nie są zakładane przez nieautoryzowane osoby. Mibro obiecuje podjąć rygorystyczne środki w celu ochrony bezpieczeństwa informacji Twoich i Twoich dzieci zgodnie z prawem.

Informacje dotyczące zgodności z przepisami

Informacje dotyczące europejskiej dyrektywy WEEE



Wszystkie produkty oznaczone tym symbolem uznano za odpady sprzętu elektrycznego i elektronicznego (WEEE zgodnie z dyrektywą 2012/19/UE) i nie można ich wyrzucić po zakończeniu okresu

użytkowania wraz z innymi zmieszanymi odpadami z gospodarstw domowych. W celu ochrony zdrowia ludzi oraz środowiska naturalnego należy przekazać zużyty sprzęt do wyznaczonego punktu utylizacji wyznaczonego przez instytucje rządowe lub lokalne. Prawidłowe usunięcie zużytego produktu pomaga w zapobieganiu potencjalnym negatywnym skutkom oddziaływania na środowisko naturalne i zdrowie ludzi. Więcej informacji o warunkach i lokalizacji punktów zbiórki można uzyskać w urzędzie lokalnym lub od instalatora.

Deklaracja zgodności UE

CE Niniejszym firma Zhenshi Information Technology (Shanghai) Co., Ltd. oświadcza, że urządzenie radiowe typu XPSWZ002 jest zgodne z dyrektywą 2014/53/UE. Pełny tekst deklaracji zgodności UE jest dostępny na następującej stronie internetowej: <https://www.mibrofit.com/pages/support>

Wymagania dotyczące ekspozycji na fale radiowe

Zgodnie z zaleceniami międzynarodowych wytycznych urządzenie zostało zaprojektowane tak, aby nie przekraczać limitów ustanowionych przez Komisję Europejską w zakresie narażenia na fale radiowe. Dla krajów, które przyjmują limit SAR wynoszący 2,0 W/kg na 10 gramów tkanki. Urządzenie spełnia wymagania dotyczące specyfikacji RF, gdy jest noszone na nadgarstku i znajduje się w odległości 1,0 cm od twarzy.

Najwyższa zgłoszona wartość SAR: SAR dla głowy: 0,88 W/kg; SAR dla kończyn: 2,55 W/kg.

Pasma częstotliwości i moc

Pasma częstotliwości, w których działa urządzenie radiowe: Niektóre pasma mogą nie być dostępne we wszystkich krajach lub na wszystkich obszarach. Aby uzyskać więcej informacji, należy skontaktować się z lokalnym operatorem.

GSM 900: 35,5 dBm

GSM 1800: 32,5 dBm

Pasmo WCDMA B1,B8: 25,7 dBm

LTE Band B1, B3, B7, B8, B20, B28A (703 MHz–733 MHz), B38, B40: 25,7 dBm

Łączność bezprzewodowa: Wi-Fi 2,4 GHz band: 20 dBm

Dane techniczne

Nazwa: Smartwatch Mibro Z5

Model: XPSWZ002

Wymiary produktu: 246 × 43 × 17,2 mm

Temperatura eksploatacji: od 0°C do 35°C

Typ baterii: bateria litowo-polimerowa

Pojemność baterii: 930 mAh

Napięcie wejściowe: DC 5,0 V

Prąd wejściowy: maks. 600 mA



Znak słowny Bluetooth® i logo są zastrzeżonymi znakami towarowymi należącymi do firmy Bluetooth SIG, Inc. i mogą być używane przez Zhenshi Information Technology (Shanghai) Co., Ltd. na warunkach licencji. Pozostałe znaki i nazwy handlowe należą do ich odpowiednich właścicieli.

Producent: Zhenshi Information Technology (Shanghai) Co., Ltd.

Adres: Room 4015, Building 2, No.588 Zixing Road, Minhang District, Shanghai

Wyprodukowano w Chinach