



SWC-187

denver.eu

Jan./2026



FR

Cet appareil et
ses accessoires
sont recyclables

À DÉPOSER
EN MAGASIN



OU

À DÉPOSER
EN DÉCHÈTERIE



Points de collecte sur www.quefairedemesdechets.fr
Privilégiez la réparation ou le don de votre appareil !

Informacje dotyczące bezpieczeństwa

Przed pierwszym użyciem produktu należy dokładnie zapoznać się z instrukcjami bezpieczeństwa i zachować je na przyszłość.

1. Ten produkt nie jest zabawką. Należy trzymać go z dala od zasięgu dzieci.
2. Ostrzeżenie: Ten produkt zawiera lit bateria polimerowa.
3. Przechowywać produkt poza zasięgiem dzieci i zwierzęta domowe, aby uniknąć żucia i połykanie.
4. Obsługa i przechowywanie produktu Temperatura wynosi od 0 stopni Celsjusza do 40 stopni Celsjusza. Poniżej i powyżej tej wartości temperatura może mieć wpływ na działanie.
5. Nigdy nie otwierać produktu. Naprawy lub usługa powinna być wykonywana wyłącznie przez wykwalifikowany personel.
6. Zdejmij inteligentny zegarek w przypadku jakichkolwiek wycieków lub nadmiernego ciepła z produktu, aby uniknąć poparzeń lub wysypki.
7. Urządzenie należy ładować wyłącznie za pomocą dostarczonego kabla USB.
8. Używanie akcesoriów innych niż te dostarczane z produktem mogą powodować nieprawidłowe działanie.
9. Bezprzewodowa technologia Bluetooth działa w zasięgu około 10 m (30 stóp). Maksymalna odległość komunikacji może się różnić w zależności od obecności przeszkody (ludzie, metalowe przedmioty, ściany), itp.) lub elektromagnetyczny środowisko.
10. Mikrofałe emitowane przez Bluetooth urządzenie może mieć wpływ na działanie elektroniczne urządzenia medyczne.

Denver A/S zastrzega sobie prawo do błędów w druku

Denver A/S nie ponosi odpowiedzialności za jakiegokolwiek błędy techniczne lub typograficzne i zastrzega sobie prawo do wprowadzania zmian w produkcie i instrukcjach bez wcześniejszego powiadomienia. W przypadku wykrycia jakichkolwiek nieścisłości lub pomyłek prosimy o poinformowanie nas o tym na adres podany na tylnej okładce.

Pobieranie aplikacji

Zeskanuj poniższy kod QR, pobierz i zainstaluj aplikację.

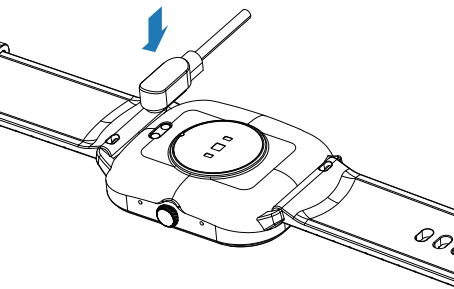
Da Fit



Zeskanuj kod QR i pobierz

Ładowanie i aktywność

Ładowanie urządzenia w celu uaktywnienia przed pierwszym użyciem; Aby naładować urządzenie, podłącz kabel ładujący do adaptera lub portu USB w komputerze.



Parowanie

Otwórz aplikację i skonfiguruj swój profil



Przejdź do [Urządzenie] , kliknij Dodaj



Wybierz urządzenie z listy skanowania



Zakończenie

Adres MAC na stronie "Ustawienia" - "Informacje" może pomóc w identyfikacji urządzenia na liście skanowania.

Korzystanie z ekranu dotykowego



Funkcje inteligentnego zegarka



Rozmowa telefoniczna

Po podłączeniu smartwatcha do telefonu można używać zegarka do wybierania numeru, aby sterować telefonem w celu nawiązywania połączeń i odbierania połączeń telefonicznych. Podczas korzystania z funkcji połączeń telefonicznych należy utrzymywać stabilne połączenie między zegarkiem a telefonem.



Spraakassistent


W stanie połączenia Bluetooth zegarek może wybudzić asystenta głosowego w telefonie.



Sen

Jeśli będziesz nosić smartwatch podczas snu, może on wyświetlać statystyki przespanych godzin i jakości snu zarówno na ekranie, jak i w aplikacji.

UWAGA: Statystyki snu resetują się do zera o 8:00 wieczorem.



Test tętna

Inteligentny zegarek może rejestrować tętno przez cały dzień. Możesz także dotknąć strony, aby rozpocząć pomiar tętna.



Sport

Smart Watch automatycznie śledzi kroki wykonane na ekranie.

UWAGA: Statystyki ruchu resetują się do zera o północy.

Funkcje inteligentnego zegarka



Szkolenie

Dotknij ikony treningu w menu, aby rozpocząć nowy trening
Do wyboru są 123 tryby sportowe.
Ostatnie nagranie treningu zostanie wyświetlone na stronie treningu.



Badanie ciśnienia krwi

Dotknij strony ciśnienia krwi, aby rozpocząć pomiar ciśnienia krwi ciśnienie.
Na stronie ciśnienia krwi może wyświetlać dane pomiaru ciśnienia krwi z ostatnich pomiarów.
UWAGA: nie jest przeznaczony do użytku medycznego.



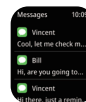
Test SpO2

Dotknij strony SpO 2, aby rozpocząć pomiar SpO2.
Na stronie SpO2 można wyświetlić dane pomiaru SpO2 z ostatnich pomiarów.



Pogoda

Może wyświetlać informacje o pogodzie bieżącej i jutrzejszej na stronie pogody.
Informacje o pogodzie są synchronizowane po połączeniu z aplikacją, nie będą aktualizowane po długim rozłączeniu.



Przypomnienie o wiadomościach

Urządzenie może synchronizować powiadomienia przychodzące z serwisów Twitter, Facebook, Whatsapp, Instagram itp.
Można zapisać 5 ostatnich wiadomości.
UWAGA: Powiadomienia przychodzące można wyłączyć w aplikacji.

Funkcje inteligentnego zegarka



Zdalna migawka

Po podłączeniu urządzenia można zdalnie sterować kamerą w telefonie.



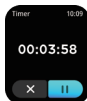
Migawka gracza

Po podłączeniu urządzenia można zdalnie sterować odtwarzaczem muzyki w telefonie.



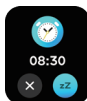
Inne funkcje

Inne funkcje obejmują stoper, alarm, timer, jasność, włączanie/wyłączanie wyciszenia, tryb kinowy, przywracanie ustawień fabrycznych, wyłączenie zasilania i inne.



Stop Watch


Stuknij przycisk start na stronie stopera, aby rozpocząć odmierzenie czasu i stuknij przycisk stop, aby zatrzymać odmierzenie czasu.



Ciche alarmy

Ustaw alarm w aplikacji, urządzenie będzie wibrować, aby przypomnieć o czasie.

Funkcje inteligentnego zegarka



Okres

Okres menstruacyjny, owulację można ustawić w okresie klienta, przypomnienie i przewidywanie szczytu owulacji.



Przypominanie o ruchu

Urządzenie będzie wibrować, aby przypomnieć o konieczności zrelaksowania się po 1 godzinie siedzenia.

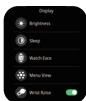
UWAGA: Funkcję można włączyć/wyłączyć w aplikacji.



Przypominanie o piciu

Inteligentny zegarek przypomni "Czas napić się wody" w zaplanowanym czasie.

UWAGA: Funkcję można ustawić w aplikacji.



Korzystanie z szybkiego podglądu

Dzięki funkcji Quick View możesz sprawdzić godzinę lub wiadomość z telefonu na inteligentnej bransoletce bez dotykania. Wystarczy obrócić nadgarstek w swoją stronę, a ekran godziny pojawi się na kilka sekund.

Informacje ogólne i specyfikacja

1. Warunki środowiskowe

Temperatura pracy: 14°F do 122°F (-10°C do 50°C)

Temperatura nieużywania: -4°F do 140°F (-20°C do 60°C)

2. Rozmiar

Pasuje na nadgarstek o obwodzie od 5,5 do 7,7 cala.

3. Utylizacja i recykling

Należy pamiętać, że to konsument jest odpowiedzialny za prawidłową utylizację i recykling inteligentnej bransoletki i towarzyszących jej komponentów. Nie należy wyrzucać Smart Bracelet razem ze zwykłymi odpadami domowymi, urządzenie Smart Bracelet jest uważane za odpad elektroniczny i powinno być utylizowane w lokalnym punkcie zbiórki sprzętu elektronicznego.

Aby uzyskać więcej informacji, należy skontaktować się z lokalnym organem ds. zarządzania zużyтым sprzętem elektronicznym lub sprzedawcą, u którego zakupiono produkt.

Ostrzeżenie!

- Bateria litowa w środku!
- Nie próbuj otwierać produktu!
- Nie wystawiać na działanie ciepła, wody, wilgoci or bezpośredniego światła słonecznego!
- Ładować wyłącznie za pomocą oryginalnej ładowarki dostarczonej z tym produktem!

Uwaga: wszystkie produkty mogą zostać zmienione bez uprzedzenia. Zastrzegamy sobie prawo do błędów i pomyłek w tym podręczniku.

WSZELKIE PRAWA ZASTRZEŻONE. COPYRIGHT
DENVER A/S



denver.eu



Sprzęt elektryczny i elektroniczny oraz dołączone baterie zawierają materiały, elementy i substancje, które mogą być szkodliwe dla zdrowia ludzi i niebezpieczne dla środowiska naturalnego w przypadku nieprawidłowego obchodzenia się z takim zużytym sprzętem elektrycznym i elektronicznym oraz bateriami.

Urządzenia elektryczne i elektroniczne oraz baterie są oznaczone przekreślonym symbolem kosza na śmieci, patrz wyżej. Ten symbol oznacza, że zużytego sprzętu elektrycznego i elektronicznego oraz baterii nie wolno utylizować razem z odpadami komunalnymi, ale należy je utylizować osobno.

Użytkownik jest zobowiązany do przekazania zużytych baterii do punktu selektywnej zbiórki odpadów. Dzięki temu baterie będą poddawane recyklingowi zgodnie z obowiązującymi przepisami i w sposób bezpieczny dla środowiska.

We wszystkich miejscowościach wyznaczono punkty selektywnej zbiórki odpadów, a także inne miejsca, w których można bezpłatnie zostawić zużyty sprzęt elektryczny i elektroniczny oraz baterie. Odpady tego rodzaju mogą też być odbierane z gospodarstw domowych. Dodatkowe informacje dostępne są w urzędzie odpowiedzialnym za usuwanie odpadów.

Denver A/S niniejszym oświadcza, że typ urządzenia SWC-187 jest zgodny z dyrektywą 2014/53/EU. Pełny tekst deklaracji zgodności RED jest dostępny pod następującym adresem internetowym: denver.eu. Kliknij IKONĘ wyszukiwania na górze strony. Należy wprowadzić numer modelu SWC-187. Następnie należy wyświetlić stronę produktu. Dyrektywa dotycząca sprzętu radiowego powinna znajdować się w sekcji plików do pobrania.

Niniejszym firma Denver A/S oświadcza, że niniejsze urządzenie podłączone do sieci jest zgodne z rozporządzeniem (EU) 2023/2854 w sprawie danych. Arkusz danych produktu zgodnie z rozporządzeniem (EU) 2023/2854 w sprawie danych jest dostępny pod następującym adresem internetowym: denver.eu. Należy kliknąć ikonę wyszukiwania w górnej części strony internetowej. Wpisz numer modelu SWC-187. Teraz przejdź do strony produktu, a arkusz danych produktu zgodnie z rozporządzeniem (EU) 2023/2854 dotyczącym danych znajdziesz w sekcji „Pliki do pobrania/inne pliki do pobrania”. Alternatywnie można zeskanować poniższy kod QR, aby uzyskać bezpośredni dostęp do pliku.

Informacje na temat zużycia energii w trybie czuwania/wyłączenia oraz zarządzania energią dla produktów zgodnych z rozporządzeniem Komisji (EU) 2023/826 można znaleźć pod następującym adresem internetowym: denver.eu, a następnie kliknąć ikonę wyszukiwania w górnej części strony. Wpisz numer modelu SWC-187 i przejdź do strony.



SWC-187B



SWC-187RO

Zakres częstotliwości pracy: 2.402~2.480 GHz

Maks. moc wyjściowa: 6 dBm

DENVER A/S

Omega 5A, Soeften

DK-8382 Hinnerup

Dania

www.denver.eu

www.facebook.com/denver.eu

Contact

Main contact point: contact.hq@denver.eu

Nordics

Headquarter
Denver A/S
Omega SA, Soeften
DK-8382 Hinnerup
Denmark

Phone: **+45 86 22 61 00**
(Push 1* for support)

E-Mail
For technical questions, please write to:
support.hq@denver.eu

For all other questions please write to:
contact.hq@denver.eu

Benelux

DENVER BENELUX B.V.
Barwoutswaarder T3C+D
3449 HE Woerden
The Netherlands

Phone: **0900-3437623**
E-Mail: support.nl@denver.eu

Spain/Portugal

DENVER SPAIN S.A
Ronda Augustes y Louis Lumiere, nº 23 – nave
16
Parque Tecnológico
46980 PATERNA
Valencia (Spain)

Spain
Phone: **+34 960 046 883**
Mail: support.es@denver.eu

Portugal
Phone: **+35 1255 240 294**
E-Mail: denver.service@satfiel.com

Germany

Denver Germany GmbH Service
Service Center
Max-Emanuel-Str.4
94036 Passau

Phone: **+49 851 379 369 40**

E-Mail
support.de@denver.eu

Monday - Thursday 09:00 -16:30
Friday 09:00 -14:00

Austria

Lurf Premium Service GmbH
Deutschstrasse 1
1230 Wien

Phone: **+43 1 904 3085**
E-Mail: denver@lurfservice.at

Poland

LetMeRepair Poland sp. z o.o.

ul. Częstochowska 140
62-800 Kalisz

Phone: **62 75 38 092**
E-Mail: denver-service@letmerepair.pl

Godziny pracy: 8 – 18 (poniedziałek – piątek)

If your country is not listed above,
please write an email to
contact.hq@denver.eu



Denver A/S
Omega SA, Soeften
DK-8382 Hinnerup
Denmark

denver.eu
facebook.com/denver.eu

