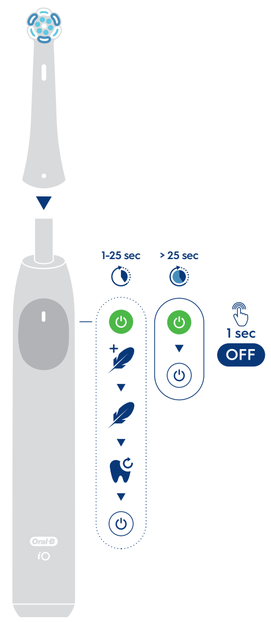

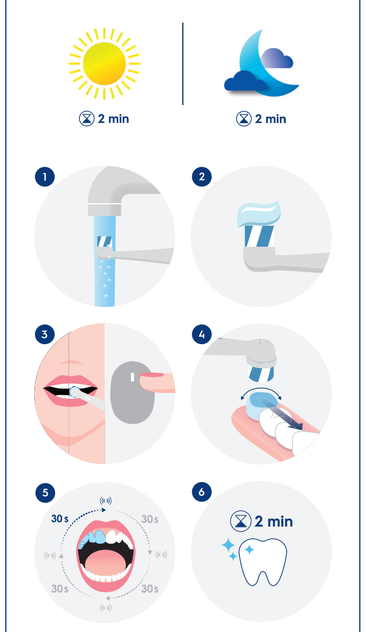

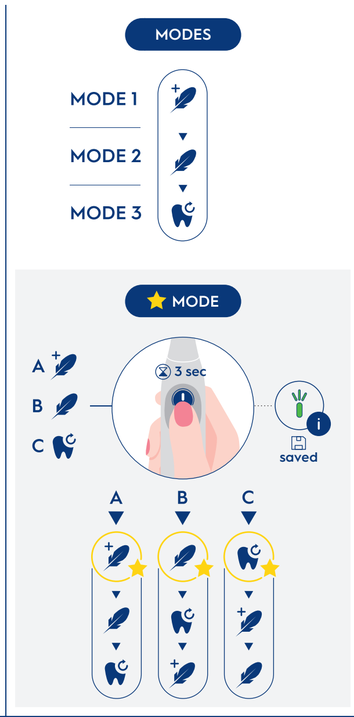

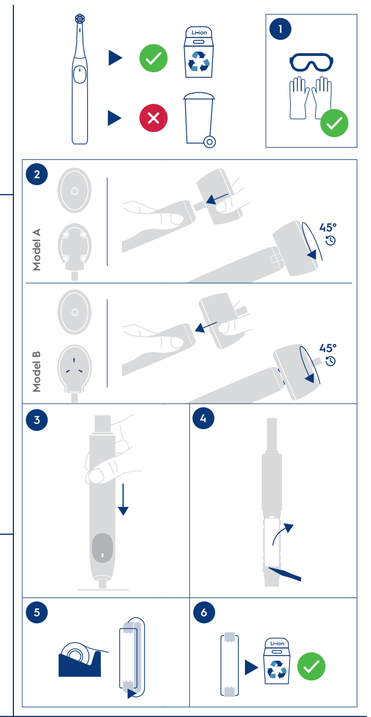

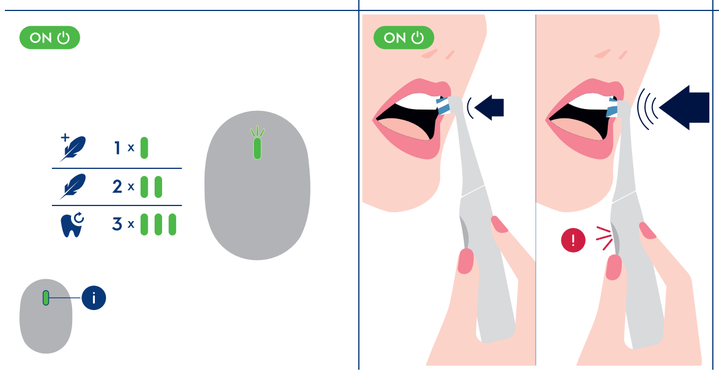

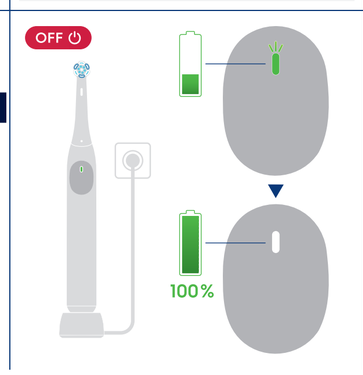

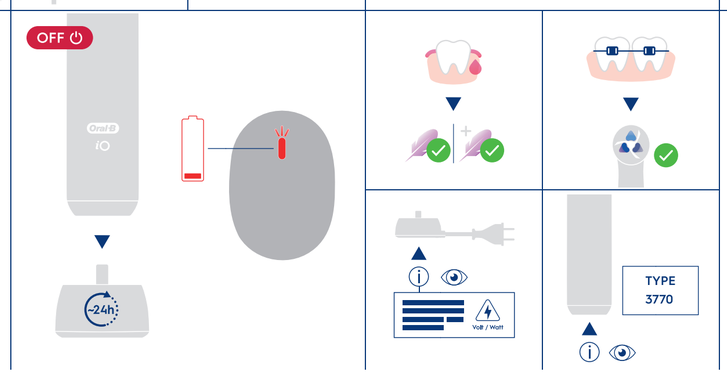

Oral-B
www.service.oralb.com

UK English

Welcome to Oral-B!
Before operating this toothbrush, please read these instructions and save this manual for future reference.

Note: Content may vary based on the model purchased.

IMPORTANT
- Toothbrushes can be used by children and persons with reduced physical, sensory or mental capabilities or lack of experience and knowledge, if they have been given supervision or instruction concerning use of the appliance in a safe way and understand the hazards involved. Children shall not play with the appliance. Cleaning and user maintenance shall not be made by children without supervision.
- If the product/cord is damaged, take it to an Oral-B Service Centre.
- Only use charger provided with your appliance.

WARNING
- Do not place the charger, smart plug or charging travel case in water or liquid or store where it can fall or be pulled into a tub or sink. Do not reach for it when fallen into water. Unplug immediately.
- This appliance contains batteries that are non-replaceable. Do not open and disassemble device. For battery recycling please dispose whole device according to local environmental regulations. Opening the handle will destroy the appliance and invalidate the warranty.
- Usage by children under age 3 is not recommended.
- Do not chew or bite on brush. Do not use as a toy or without adult supervision.
- This toothbrush is a personal care device and is not intended for use on multiple patients in a dental practice or institution.
- For hygienic reasons we recommend the use of individual brush handles and brush heads for each family member.
- Small parts may come off, keep out of reach of children.
- Clean brush head properly after each use (see «Cleaning guidelines» paragraph). Proper cleaning ensures the safe use and functional life of the toothbrush.

To avoid brush head breakage which may generate a small part choking hazard or damage teeth:
- Prior to each use, ensure the brush head fits well. Discontinue use of the toothbrush, if brush head no longer fit properly. Never use without a brush head.
- If the toothbrush handle is dropped, the brush head should be replaced before the next use even if no damage is visible.
- Replace brush (head) every 3 months or sooner if brush head becomes worn.
- When unplugging, always pull the power plug instead of the cord. Do not touch the power plug with wet hands. This can cause an electric shock.
- For tooth brushing only.
- Use this product only for its intended use as described in this manual. Do not use attachments which are not recommended by the manufacturer.
- If stickers are provided, follow instructions on the sticker sheet. Ensure valve on back of the handle is not covered.
- Periodically check the entire product/cord/accessories for damage. A damaged or non-functioning unit should no longer be used.
- Do not modify or repair the product. This may cause fire, electric shock or injury.
- Never insert any object into any opening of the appliance.
- This toothbrush has a waterproof handle, is electrically safe and designed for use in the bathroom.
- Periodically check the operation of the Smart Pressure Sensor by pressing moderately on the brush head during use.
- This toothbrush and pouch (accessory) contain NdFeB magnets and generate magnetic fields. If you use a medical device or have an implanted medical device, consult with the medical device manufacturer or a physician, if you have questions about safely using your Oral-B iO toothbrush.

Brush heads
Oral-B offers you a variety of different Oral-B iO brush heads that only fit your Oral-B iO toothbrush handle and can be used for tooth-by-tooth precision cleaning.

Cleaning guidelines
After each brushing, rinse your brush head under running water with the toothbrush switched on. Remove the brush head and clean the toothbrush handle and brush head separately. Make sure water runs inside the top of the handle while the handle is switched on, as well as inside the brush head. Wipe all parts dry and let them air-dry before reassembling your iO toothbrush again. Unplug the charger before cleaning.
Clean the charger regularly with a damp cloth only. Please check individual cleaning instructions for each accessory in its «Accessories» paragraph.

Subject to change without notice.

Environmental Notice
Product contains batteries and/or recyclable electric waste. For environment protection do not dispose in household waste, but for recycling take to electric waste collection points provided in your country.

Guarantee
We grant 2 years guarantee on the product commencing on the date of purchase.

Within the guarantee period we will eliminate, free of charge, any defects in the appliance resulting from faults in materials or workmanship, either by repairing or replacing the complete appliance as we may choose. Depending on availability replacement of a unit might result in a different colour or an equivalent model. This guarantee extends to every country where this appliance is supplied by Braun / Oral-B or its appointed distributor. This guarantee does not cover: damage due to improper use, normal wear or use, especially regarding the brush heads, as well as defects that have a negligible effect on the value or operation of the appliance.
The guarantee becomes void if repairs are undertaken by unauthorised persons and if original Braun / Oral-B parts are not used.
To obtain service within the guarantee period, hand in or send the complete appliance with your sales receipt to an authorised Braun Oral-B Service Centre.

Warranty replacement brush heads
Oral-B warranty will be voided if electric rechargeable toothbrush handle damage is found to be attributed to the use of non-Oral-B replacement brush heads. Oral-B does not recommend the use of non-Oral-B replacement brush heads.
- Oral-B has no control over the quality of non-Oral-B replacement brush heads. Therefore, we cannot ensure the cleaning performance of non-Oral-B replacement brush heads, as communicated with the electric rechargeable handle at time of initial purchase.
- Oral-B cannot ensure a good fit of non-Oral-B replacement brush heads.
- Oral-B cannot predict the long-term effect of non-Oral-B replacement brush heads on handle wear.

All Oral-B replacement brush heads carry the Oral-B logo and meet Oral-B's high quality standards. Oral-B does not sell replacement brush heads or handle parts under any other brand name.

This guarantee in no way affects your rights under legal/statutory law.

30 Day Risk Free Trial
Satisfaction guaranteed or your money back!
Full details at www.oralb.com
or call: 0 800 731 1792

PL Polski

Witamy w Oral-B!
Przed użyciem szczoteczki do zębów zapoznaj się z instrukcją i zachowaj ją do wykorzyst ania w przyszłości.

Uwaga: Zawartość zestawu może różnić się w zależności od zakupionego modelu urządzenia.

WAŻNE
- Szczoteczka do zębów może być używana przez dzieci i osoby o ograniczonych możliwościach fizycznych, zdolnościach sensorycznych lub umysłowych albo bez doświadczenia bądź wiedzy, wyłącznie pod nadzorem opiekuna lub po przebyciu szkolenia pod kątem bezpiecznego i prawidłowego użytkowania oraz pod warunkiem, że znają związane z nim zagrożenia. Dzieciom nie wolno bawić się urządzeniem. Czyszczenie i konserwacja nie powinny być wykonywane przez dzieci bez nadzoru.
- Jeśli produkt/przewód jest uszkodzony, zanieś go do centrum serwisowego Oral-B.
- Używaj wyłącznie ładowarki dostarczonej z urządzeniem.

UWAGA
- Nie umieszczaj ładowarki, wtyczki Smart Plug ani etui z funkcją ładowania w wodzie lub płynie ani nie przechowuj w miejscu, w którym mogą spaść lub zostać wciągnięte do wanny lub zlewu. Nie sięgaj po nie, gdy wpadną do wody. Natychmiast odłącz zasilanie.
- To urządzenie zawiera niewymienne baterie. Nie otwieraj i nie demontuj urządzenia. W celu recyklingu baterii, całe urządzenie należy zutylizować zgodnie z lokalnymi przepisami ochrony środowiska. Otwarcie rączki zniszczy urządzenie i unieważni gwarancję.
- Nie stosować u dzieci poniżej 3 roku życia.
- Nie żuj i nie nagryzaj szczoteczki. Nie używaj jej jako zabawki lub bez nadzoru osoby dorosłej.
- Ta szczoteczka jest urządzeniem do higieny osobistej i nie jest przeznaczona do użytku przez wielu pacjentów gabinetu lub instytutu stomatologicznego.
- Ze względów higienicznych zalecamy, aby każdy domownik korzystał z oddzielnej rączki oraz końcówki szczoteczki.
- Małe części mogą odpaść, przechowywać poza zasięgiem dzieci.
- Dokładnie wyczyść główkę szczoteczki po każdym użyciu (patrz paragraf «Wskazówki dotyczące czyszczenia»). Właściwe czyszczenie zapewni bezpieczne użytkowanie i żywotność szczoteczki do zębów.

Aby uniknąć złamania końcówki szczoteczki, co może generować ryzyko zadławienia małymi częściami lub uszkodzenia zębów:
- Przed każdym użyciem upewnij się, że końcówka szczoteczki jest dobrze dopasowana. Przerwij używanie, jeśli tak nie jest. Nigdy nie używaj szczoteczki, kiedy końcówka nie jest zamocowana.
- Jeśli rączka szczoteczki zostanie upuszczona, końcówkę szczoteczki należy wymienić przed kolejnym użyciem, nawet jeśli nie są widoczne żadne uszkodzenia.
- Wymieniaj końcówkę szczoteczki co 3 miesiące lub wcześniej w razie jej szybszego zużycia.
- Podczas odłączania zawsze ciągnij za wtyczkę, a nie za przewód. Nie dotykaj wtyczki zasilania mokrymi rękami. Może to spowodować porażenie prądem.
- Tylko do mycia zębów.
- Produktu należy używać tylko w sposób zgodny z przeznaczeniem i opisany w niniejszej instrukcji. Nie należy używać akcesoriów, które nie są zalecane przez producenta.
- Jeśli do zestawu dołączono naklejki, należy zapoznać się z dokumentem dotyczącym ich użycia. Upewnij się, że zawór z tyłu rączki nie jest zakryty.
- Należy regularnie sprawdzać, czy produkt, przewód lub akcesoria nie są uszkodzone. Nie należy używać uszkodzonego lub nieprawidłowo działającego urządzenia.
- Nie wolno samodzielnie modyfikować ani naprawiać urządzenia. Może to spowodować pożar, porażenie prądem lub obrażenia ciała.
- Nie wolno wkładać żadnych przedmiotów do otworów w urządzeniu.
- Szczoteczka do zębów ma wodoodporną rączkę, jest bezpieczna pod względem elektrycznym i przeznaczona do użytkowania w łazience.
- Należy regularnie sprawdzać działanie inteligentnego czujnika siły nacisku, lekko dociskając końcówkę szczoteczki podczas szczotkowania zębów.
- Ta szczoteczka do zębów i etui (akcesorium) zawierają magnesy NdFeB i wytwarzają pole magnetyczne. Jeśli korzystasz z wyrobu medycznego lub masz wszczepiony wyrób medyczny i masz pytania dotyczące bezpiecznego użytkowania szczoteczki do zębów Oral-B iO, skonsultuj się z producentem wyrobu medycznego lub lekarzem.

Końcówki szczoteczki
Oral-B oferuje różne końcówki szczoteczki Oral-B iO, które pasują wyłącznie do rączki Oral-B iO i których można używać do precyzyjnego szczotkowania ząb po ząbie.

Wskazówki dotyczące czyszczenia
Po każdym myciu zębów opłucz końcówkę szczoteczki do zębów pod bieżącą wodą przy włączonej rączce. Zdejmij końcówkę szczoteczki i umyj rączkę oraz końcówkę szczoteczki oddzielnie. Wypłucz także wnętrze końcówki szczoteczki oraz górnej części rączki, podczas gdy rączka jest włączona. Przed ponownym złożeniem szczoteczki iO wytrzyj wszystkie części do sucha i pozostaw je do wyschnięcia. Przed rozpoczęciem czyszczenia odłącz ładowarkę.Ładowarkę należy regularnie czyścić wyłącznie wilgotną ścierecką. Zapoznaj się z instrukcjami mycia każdego akcesorium oddzielnie w punkcie «Akcesoria».

Może ulec zmianom bez ostrzeżenia.

Uwagi dotyczące ochrony środowiska
Ten symbol oznacza, że zużytego sprzętu nie można wyrzucać łącznie z odpadami socjalnymi. Produkt zawiera baterie i/lub odpady elektryczne nadające się do recyklingu. Zużyty sprzęt oraz baterie i akumulatory mogą mieć szkodliwy wpływ na środowisko i zdrowie ludzi z uwagi na potencjalną zawartość niebezpiecznych substancji, mieszanin oraz części składowych. W celu ochrony środowiska oraz ponownego użycia i odzysku surowców wtórnych zanieś urządzenie do punktu zbiórki odpadów elektrycznych w Twoim kraju. Właściwe postępowanie ze zużytym sprzętem elektrycznym i elektronicznym przyczynia się również do uniknięcia szkodliwych dla zdrowia ludzi i środowiska naturalnego konsekwencji, wynikających z obecności składników niebezpiecznych oraz niewłaściwego składowania i przetwarzania takiego sprzętu.

Warunki limitowanej gwarancji
1. Procter & Gamble International Operations SA, z siedzibą w Route de St-Georges 47, 1213 Petit Lancy w Szwajcarii, gwarantuje sprawne działanie sprzętu w okresie 2 lat od daty jego wydania Kupującemu. Ujawnione w tym okresie wady będą usuwane bezpłatnie przez autoryzowany punkt serwisowy.
2. Kupujący może wysłać sprzęt (wraz z dowodem zakupu) do najbliższego autoryzowanego punktu serwisowego Braun Oral-B lub skorzystać z pośrednictwa sklepu, w którym dokonał zakupu sprzętu. W takim wypadku termin naprawy ulegnie wydłużeniu o czas niezbędny do dostarczenia i odbioru sprzętu.
3. Kupujący powinien dostarczyć sprzęt w opakowaniu należycie zabezpieczonym przed uszkodzeniem. Uszkodzenia spowodowane niedostatecznym zabezpieczeniem sprzętu nie podlegają naprawom gwarancyjnym. Naprawom gwarancyjnym nie podlegają także inne uszkodzenia powstałe w następstwie okoliczności, za które Gwarant nie ponosi odpowiedzialności, w szczególności zawinione przez Pocztę Polską lub firmy kurierskie.
4. Niniejsza gwarancja jest ważna jedynie z dokumentem zakupu i obowiązuje w każdym kraju, w którym, to urządzenie jest rozprowadzane przez firmę Procter & Gamble lub upoważnionego przez nią dystrybutora.
5. Dokument zakupu (paragon lub faktura) musi być opatrzony datą i numerem oraz określać nazwę i model sprzętu.
6. Okres gwarancji przedłuża się o czas od zgłoszenia wady lub uszkodzenia do naprawy sprzętu i przekazania go do dyspozycji Kupującego.
7. Naprawa gwarancyjna nie obejmuje czynności przewidzianych w instrukcji, do wykonania których, Kupujący zobowiązany jest we własnym zakresie i na własny koszt.
8. Ewentualne oczyszczenie sprzętu dokonywane jest na koszt Kupującego według cennika danego autoryzowanego punktu serwisowego i nie będzie traktowane jako naprawa gwarancyjna, chyba, że oczyszczenie jest niezbędne do usunięcia wady w ramach świadczeń objętych niniejszą gwarancją i nie stanowi czynności, o których mowa w punkcie 7.
9. Gwarancją nie są objęte
   a) mechaniczne uszkodzenia sprzętu spowodowane w czasie jego użytkowania lub w czasie dostarczania sprzętu do naprawy;
   b) uszkodzenia i wady wynikłe na skutek:
   – niewłaściwego lub niezgodnego z instrukcją użytkowania, konserwacji, przechowywania lub instalacji;
   – używania niewłaściwych materiałow eksploatacyjnych;
   – napraw dokonywanych przez nieuprawnione osoby;
   – przeróbek, zmian konstrukcyjnych lub używania do napraw nieoryginalnych części zamiennych firmy Braun
   c) zużywające się materiały eksploatacyjne (np. końcówki).
10. Niniejsza gwarancja nie wyłącza, nie ogranicza ani nie zawiesza uprawnień Kupującego wynikających z niezgodności towaru z umową.
11. Zależnie od dostępności, wymiana elementu może wiązać się z różnicą w kolorze lub otrzymaniem modelu równorzędnego.

Gwarancja na wymienne końcówki szczoteczki
Gwarancja Oral-B zostanie unieważniona, jeśli uszkodzenie elektrycznej rączki wyposażonej w akumulator jest spowodowane zastosowaniem wymiennych końcówek szczoteczek marek innych niż Oral-B.
- Oral-B nie ma wpływu na jakość wymiennych końcówek szczoteczek marek innych niż Oral-B. W związku z tym nie możemy zagwarantować, że wymienne końcówki szczoteczek marek innych niż Oral-B zapewnią jakość szczotkowania zębów zadeklarowaną w momencie zakupu elektrycznej rączki wyposażonej w akumulator.
- Oral-B nie może zagwarantować, że wymienne końcówki szczoteczek marek innych niż Oral-B będą pasować do produktów marki Oral-B.
- Oral-B nie może przewidzieć długuterminowego wpływu stosowania wymiennych końcówek szczoteczek marek innych niż Oral-B na zużycie rączki.

Na wszystkich wymiennych końcówkach szczoteczek Oral-B znajduje się logo marki, a ponadto spełniają one wysokie normy Oral-B dotyczące jakości. Oral-B nie sprzedaje wymiennych końcówek szczoteczek ani rączek pod innymi markami.

Niniejsza gwarancja w żaden sposób nie wpływa na prawa użytkownika wynikające z przepisów/ prawa ustawowego.

Testuj przez 30 dni bez ryzyka
(szczegóły na www.oralb.pl)

CZ Český

Vítejte v Oral-B!
Před prvním použitím zubního kartáčku si přečtěte tento návod na použití a uschovejte si ho pro budoucí potřebu.

Poznámka: Obsah balení se může v závislosti na zakoupeném modelu lišit.

UPOZORNĚNÍ
- Děti a osoby se sníženými fyzickými, smyslovými nebo mentálními schopnostmi nebo s nedostatkem zkušeností a znalostí mohou zubní kartáčky používat jen pod dohledem nebo pokud byly poučeny o bezpečném používání výrobku a porozuměly souvisejícím nebezpečím. Děti si nesmí s přístrojem hrát. Děti bez dozoru nesmí výrobek čistit ani provádět jeho údržbu.
- Pokud zjistíte jakékoli poškození výrobku / kabelu, předejte jej do servisního střediska Oral-B.
- Používejte pouze nabíječku dodanou s přístrojem.

VAROVÁNÍ
- Nabíječku, síťový kabel se zástrčkou Smart Plug ani nabíjecí cestovní pouzdro neponořujte do vody nebo jiné kapaliny, ani je neuchovávejte na místě ze kterého by mohly spadnout nebo být vtaženy do vany nebo umyvadla. Pokud spadnou do vody, nedotýkejte se jich. Okamžitě je odpojte z elektrické sítě.
- Tento přístroj obsahuje baterie, které nelze vyměňovat. Výrobek neotvírejte a nerozebírejte. Pro recyklaci baterií zlikvidujte celé zařízení v souladu s místními předpisy o ochraně životního prostředí. Otevřením rukojeti dojde k poškození spotřebiče a ztrátě záruky.
- Nedoporučuje se používat dětmi do 3 let.
- Kartáček nežvýkejte ani nekousejte. Nepoužívat na hraní nebo bez dohledu dospělého.
- Tento zubní kartáček slouží k individuální, osobní péči o ústní dutinu a není určen vícerým pacientům ve stomatologické ambulanci nebo instituci.
- Z hygienických důvodů doporučujeme, aby každý člen rodiny používal vlastní rukojeť a kartáčkovou hlavu.
- Z výrobku se mohou se uvolnit malé části, proto ho uchovávejte mimo dosah dětí.
- Kartáčkovou hlavu po každém použití řádně očistěte (viz odstavec «Návod k čištění»). Správné čištění zajistí bezpečné používání a funkční životnost zubního kartáčku.
- Aby se předešlo poškození kartáčové hlavy, které může způsobit následné poškození zubů nebo uvolnění malých částí a jejich spolknutí, dbejte těchto pokynů:
  - Před každým použitím se ujistěte, že je kartáčková hlava správně nasazená. Přestaňte zubní kartáček používat, pokud kartáčková hlava nesedí dobře na rukojeti. Kartáček nikdy nepoužívejte bez kartáčkové hlavy.
  - Spadne-li rukojeť zubního kartáčku na zem, kartáčkovou hlavu před dalším použitím vyměňte, i když není viditelně poškozená.
  - Kartáčkovou hlavu vyměňujte za novou každé 3 měsíce nebo dříve, pokud se opotřebuje.
  - Při odpojování přístroje z elektrické sítě vždy uchopte zástrčku, nikdy netahejte za síťový kabel. Nedotýkejte se elektrické zástrčky mokrýma rukama. Může to způsobit úraz elektrickým proudem.
  - Pouze k čištění zubů.
  - Tento výrobek používejte pouze v souladu s jeho určením tak, jak popisuje tento návod na použití. Nepoužívejte příslušenství, které není doporučeno výrobcem.
  - Pokud jsou k dispozici samolepky, postupujte podle pokynů na aršíku se samolepkami. Dejte pozor, abyste nezalepili ventil na zadní straně rukojeti.
  - Pravidelně kontrolujte, zda celý výrobek / síťový kabel / příslušenství nejsou poškozeny. Poškozené nebo nefunkční zařízení dále nepoužívejte.
  - Výrobek neupravujte ani neopravujte. Mohlo by to způsobit požár, úraz elektrickým proudem nebo jiné zranění.
  - Do žádného otvoru na přístroji nikdy nevkládejte cizí předměty.
  - Tento zubní kartáček má vodotěsnou rukojeť, je elektricky bezpečný a lze ho používat v koupelně.
  - Funkci chytrého senzoru tlaku pravidelně kontrolujte tak, že na kartáčkovou hlavu během používání mírně zatlačíte.
  - Tento zubní kartáček, nabíječka a pouzdro (příslušenství) obsahují magnety NdFeB a vytvářejí magnetická pole. Pokud používáte nebo máte implantovaný zdravotnický prostředek, obraťte se s otázkami ohledně bezpečného používání tohoto zubního kartáčku Oral-B iO na výrobce zdravotnického prostředku nebo lékaře.

Kartáčkové hlavy
Oral-B nabízí řadu různých kartáčkových hlav Oral-B iO, které jsou kompatibilní pouze s rukojetí zubního kartáčku Oral-B iO, a lze je používat pro precizní čištění každého jednotlivého zubu.

Návod k čištění
Po každém čištění nechte zubní kartáček zapnutý a kartáčkovou hlavu očistěte pod tekoucí vodou. Sejměte kartáčkovou hlavu a očistěte rukojeť kartáčku a kartáčkovou hlavu zvlášť. Ujistěte se, že když je rukojeť zapnutá, voda se dostane dovnitř horní části rukojeti i dovnitř kartáčkové hlavy. Před opětovným sestavením zubního kartáčku iO všechny části otřete a nechte je uschnout. Před čištěním nabíječku odpojte z elektrické sítě. Pravidelně čistěte nabíječku pouze vlhkým hadříkem. Seznamte se s individuálními pokyny pro čištění příslušenství v odstavci «Příslušenství».

Změny bez předchozího upozornění vyhrazeny.

Poznámka k ochraně životního prostředí
Výrobek obsahuje baterie a / nebo recyklovatelný elektroodpad. V rámci ochrany životního prostředí nelikvidujte spotřebič spolu s komunálním odpadem. Odevzdejte ho k recyklaci ve sběrných místech elektronického odpadu.

Záruka
Na tento výrobek poskytujeme záruku 2 roky ode dne prodeje spotřebiteli. V záruční době bezplatně odstraníme závady na přístroji způsobené vadami materiálu nebo chybou výroby, a to tak, že zařízení dle našeho uvážení buď opravíme nebo vyměníme. Jednotka může být v závislosti na dostupnosti nahrazena stejným modelem jiné barvy, popřípadě jiným rovnocenným modelem. Tato záruka se vztahuje na všechny země, kam tento výrobek firma Braun nebo její autorizovaný distributor dodávají.
Tato záruka se nevztahuje na poškození vzniklá nesprávným používáním a údržbou, ani na běžné opotřebení vzniklé při používání, zejména v případě kartáčkových hlav, jakož ani na závady, které mají zanedbatelný vliv na hodnotu a použitelnost přístroje.
Záruka pozbývá platnost, pokud opravy provedly neautorizované osoby nebo pokud na opravu nebyly použity originální náhradní díly Oral-B Braun.
Chcete-li využít servisních služeb v záruční době, předejte nebo zašlete celý přístroj spolu s doklady o koupi do autorizovaného servisního střediska Oral-B Braun. Tato záruka nemá žádný vliv na vaše zákonná práva.

Záruka týkající se výměny kartáčkových hlav
Pokud se zjistí, že poškození elektrického zubního kartáčku způsobilo použití náhradních kartáčových hlav jiných než Oral-B, záruka Oral-B zaniká.
- Oral-B nemá kontrolu nad kvalitou náhradních kartáčkových hlav jiných než Oral-B. Z tohoto důvodu nemůžeme zaručit výkon náhradních kartáčkových hlav jiných než Oral-B, který jsme uváděli u elektrického zubního kartáčku při původním nákupu.
- Oral-B nemůže zajistit, že kartáčové hlavy jiné než Oral-B půjde nasadit na rukojeť Oral-B.
- Oral-B nemůže předvídat dlouhodobý účinek náhradních kartáčkových hlav jiných než Oral-B na opotřebení rukojeti.

Všechny náhradní kartáčkové hlavy Oral-B mají logo Oral-B a splňují vysoké standardy kvality Oral-B. Oral-B neprodává náhradní kartáčové hlavy ani části rukojeti pod jinou značkou.

Tato záruka žádným způsobem neovlivňuje vaše zákonná práva.

Zkušební doba bez rizika
(podrobnosti naleznete na www.oralb.cz)

SK Slovenský

Víta vás Oral-B!
Pred použitím tejto zubnej kefky si prečítajte nasledujúce pokyny a návod si uchovajte na budúce použitie.

Poznámka: Obsah balenia sa môže líšiť v závislosti od zakúpeného modelu.

UPOZORNENIE
- Deti a osoby so zníženými fyzickými, zmyslovými alebo mentálnymi schopnosťami, alebo s nedostatkom skúseností či vedomosti, môžu používať zubné kefky len pod dozorom alebo ak boli poučené o bezpečnom používaní prístroja a porozumeli hrozieacmu nebezpečenstvu. Deti sa nesmú s prístrojom hrať. Deti bez dozoru nesmú výrobok čistiť ani vykonávať jeho údržbu.
- Ak sa výrobok alebo sieťový kábel poškodia, vyhľadajte autorizované servisné stredisko Oral-B.
- Používajte len nabíjačku dodanú spolu s vaším spotrebičom.

POZOR
- Nabíjačku, sieťový kábel so zástrčkou Smart Plug a nabíjacie cestovné puzdro neponárajte do vody ani žiadnej inej tekutiny, ani ich neskladujte na mieste, z ktorého môžu spadnúť alebo byť stiahnuté do vane alebo umývadla. Ak spadnú do vody, nedotýkajte sa ich. Okamžite ich odpojte z elektrickej siete.
- Tento spotrebič obsahuje jednorazové batérie. Prístroj neotvárajte ani nerozoberajte. Pokiaľ ide o recykláciu batérie, celé zariadenie zlikvidujte v súlade s miestnymi nariadeniami týkajúcimi sa životného prostredia. Pri otvorení rukoväti sa zariadenie zničí a zruší sa platnosť záruky.
- Neodporúčame, aby výrobok používali deti do 3 rokov.
- Zubnú kefku nežujte ani do nej nehryzte. Nepoužívajte ju ako hračku alebo bez dozoru dospelej osoby.
- Táto zubná kefka slúži na osobnú starostlivosť o ústnu hygienu a nie je určená viacerým pacientom v stomatologickej ambulancii alebo inštitúcii.
- Z hygienických dôvodov odporúčame, aby každý člen domácnosti používal vlastnú rukoväť a čistiacu hlavicu.
- Z výrobku sa môžu uvoľniť malé časti, preto ho uchovávajte mimo dosahu detí.
- Čistiacu hlavicu po každom použití dôkladne umyte (pozrite časť «Návod na čistenie»). Dôkladné čistenie zabezpečí bezpečné používanie a dlhú životnosť zubnej kefky.

Ako môžete predísť poškodeniu čistiacej hlavice, ktoré môže spôsobiť následné poškodenie zubov alebo uvoľnenie malých častí, ktoré sa dajú prehltnúť?
- Pred každým použitím sa uistite, že čistiaca hlavica je správne nasadená. Ak sa čistiaca hlavica nedá správne nasadiť, prestaňte zubnú kefku používať. Nikdy nepoužívajte kefku bez čistiacej hlavice.
- Ak vám rukoväť zubnej kefky spadne, pred ďalším použitím vymeňte čistiacu hlavicu, aj keď nie je viditeľne poškodená.
- Vymeňte čistiacu hlavicu (zubnú kefku) za novú každé tri mesiace alebo aj skôr, ak sa čistiaca hlavica opotrebuje.
- Pri odpájaní zariadenia z elektrickej zásuvky ťahajte vždy za zástrčku, nie za sieťový kábel. Nedotýkajte sa elektrickej zástrčky mokrými rukami. Hrozí nebezpečenstvo zasiahnutia elektrickým prúdom.
- Len na čistenie zubov.
- Tento výrobok používajte iba na určený účel v súlade s týmto návodom. Nepoužívajte nadstavce, ktoré neodporúča výrobca.
- Ak sú súčasťou balenia nálepky, postupujte podľa pokynov na hárku s nálepkami. Uistite sa, že ventil vzadu na rukoväti nie je zakrytý.
- Pravidelne kontrolujte, či nie sú produkt/sieťový kábel/príslušenstvo poškodené. Poškodené alebo nefunkčné zariadenie ďalej nepoužívajte
- Výrobok neupravujte ani neopravujte. Mohlo by tak dôjsť k požiaru, úrazu elektrickým prúdom alebo zraneniu.
- Nikdy nič nevkladajte do žiadneho otvoru na výrobku.
- Vaša zubná kefka má vodotesnú rukoväť, je elektricky bezpečná a navrhnutá na použitie v kúpeľni.
- Pravidelne kontrolujte funkčnosť inteligentného senzora tlaku tým, že počas používania mierne zatlačíte na čistiacu hlavicu.
- Táto zubná kefka a puzdro (príslušenstvo) obsahujú magnety NdFeB a vytvárajú magnetické polia. Ak používate alebo máte implantovaní zdravotnícku pomôcku, obráťte sa s otázkami, ktoré sa týkajú bezpečného používania zubnej kefky Oral-B iO, na výrobcu zdravotníckej pomôcky alebo na lekára.

Čistiace hlavice
Oral-B vám ponúka široký sortiment rôznych čistiacich hlavíc Oral-B iO, ktoré pasujú iba na rukoväť zubnej kefky Oral-B iO a môžete ich použiť na presné čistenie jedného zuba po druhom.

Návod na čistenie
Po každom čistení zubov opláchnite čistiacu hlavicu pod tečúcou vodou so zapnutou zubnou kefkou. Odoberte čistiacu hlavicu a potom samostatne opláchnite rukoväť zubnej kefky a hlavicu. Preplách-nite vodou hornú časť rukoväti, kým je rukoväť zapnutá. Potom preplách-nite aj vnútro čistiacej hlavice. Všetky časti utrite a pred opätovným poskladaním zubnej kefky iO ich nechajte vyschnúť. Pred čistením odpojte nabíjačku zo siete. Nabíjačku pravidelne čistite iba vlhkou handričkou. Pokyny na čistenie jednotlivých častí príslušenstva nájdete v odseku «Príslušenstvo».

Informácie sú predmetom zmeny bez oznámenia.

Informácie týkajúce sa životného prostredia
Výrobok obsahuje batérie a/alebo recyklovateľný elektrický odpad. V rámci ochrany životného prostredia nelikvidujte spotrebič v komunálnom odpade. Odneste ho do miestneho zberu elektrického odpadu na recykláciu.

Záruka
Na tento výrobok poskytujeme záruku 2 roky ode dňa jeho predaja spotrebiteľovi. Počas záručnej lehoty bezplatne odstránime akékoľvek poruchy na výrobku spôsobené chybou materiálu alebo výroby, a to na základe nášho rozhodnutia buď opravou, alebo výmenou celého výrobku. V závislosti od dostupnosti náhradnej jednotky môže ísť o odlišnú farbu alebo ekvivalentný model. Záruka sa vzťahuje na všetky krajiny, do ktorých tento výrobok dodáva firma Braun alebo jej autorizovaný distribútor.
Táto záruka sa nevzťahuje na poškodenia vzniknuté nesprávnym používaním a údržbou, ani na bežné opotrebovanie vznikané pri používaní, najmä pokiaľ ide o čistiace hlavice, ani na poruchy, ktoré majú zanedbateľný vplyv na hodnotu a použiteľnosť prístroja. Záruka strácа platnosť, ak boj výrobok mechanicky poškodený, ak opravy vykonali neautorizované osoby, alebo ak sa na opravu nepoužili originálne náhradné diely Braun Oral-B.
Prístroj je určený výhradne na domáce použitie. Pri použití iným spôsobom nie je možné záruku uplatniť.
Ak chcete využiť servisné služby v rámci záručnej lehoty, celý prístroj spolu s dokladom o kúpe odovzdajte alebo zašlite do autorizovaného servisného strediska Braun Oral-B.

Aktualizovaný zoznam servisných stredisk je k dispozícii v predajniach výrobkov Braun Oral-B alebo na internetovej stránke www.braun.com/sk. Pre informácie o výrobkoch a najbližšom servisnom stredisku Braun Oral-B volajte infolinku 800 333 233.
Na prípadnú výmenu prístroja alebo na zrušenie kúpnej zmluvy sa vzťahujú príslušné zákonné ustanovenia.
Záručná lehota sa predĺžuje o čas, počas ktorého bol výrobok podľa záznamu zo servisu v záručnej oprave.
Táto záruka nemá žiadny vplyv na vaše práva vyplývajúce zo zákona.
Distribútor: Procter & Gamble, spol. s r.o., Einsteinova 24, 851 01 Bratislava.
Tel.: 800 333 233

Výrobok: .....

.....

Dátum nákupu: .....

.....

Pečiatka a podpis predávajúceho: .....

.....

Záruka týkajúca sa náhradných hlavíc kefky
Záruka spoločnosti Oral-B zaniká v prípade, že poškodenie elektrickej akumulátorovej zubnej kefky možno pripisať použitiu neoriginálnych náhradných hlavíc kefky.
Spoločnosť Oral-B neodporúča používať neoriginálne náhradné čistiace hlavice.
- Spoločnosť Oral-B nemá kontrolu nad kvalitou neoriginálnych náhradných hlavíc kefky. Z toho dôvodu nemôžeme zaručiť čistiaci výkon neoriginálnych náhradných hlavíc kefky komunikovaný v súvislosti s elektrickou akumulátorovou zubnou kefkou v čase jej nákupu.
- Spoločnosť Oral-B nemôže zabezpečiť správne pasovanie neoriginálnych náhradných hlavíc kefky.
- Spoločnosť Oral-B nedokáže predvídať dlhodobé účinky používania neoriginálnych náhradných hlavíc kefky na opotrebovanie rukoväti.

Všetky náhradné čistiace hlavice Oral-B sú označené logom Oral-B a spĺňajú vysoké kvalitatívne štandardy spoločnosti Oral-B. Spoločnosť Oral-B nepredáva náhradné čistiace hlavice ani súčasti rukoväti pod inými značkami.

Táto záruka nemá vplyv na vaše zákonné nároky.

Skúšobné obdobie bez rizika
(podrobné informácie nájdete na webovej stránke: www.oralb.cz)

HU Magyar

Üdvözli Önt az Oral-B!
A fogkefe használatának megkezdése előtt kérjük, olvassa el a használati útmutatót és őrizze meg azt!

Megjegyzés: A doboz tartalma modellenként eltérő lehet.

FONTOS
- A fogkefét gyermekek és csökkent fizikai, érzékelési vagy mentális képességekkel rendelkező, valamint tapasztalattal és tudással nem rendelkező személyek kizárólag felügyelet mellett, illetve abban az esetben használhják, ha megfelelő tájékoztatásban részesültek a biztonságos használatról, és megértették a lehetséges veszélyeket! Gyermekeknek tilos a készülékkel játszani! A készülék tisztítását és karbantartását gyermekek nem végezhetik felügyelet nélkül!
- Amennyiben a készüléken/vezetéken sérülést észlel, juttassa el egy Oral-B szakszervizbe!
- Csak a készülékhez kapott töltőt használja!

FIGYELEM
- Ne helyezze a töltőt vízbe vagy folyadékba, illetve ne tárolja olyan helyen, ahol a fürdőkádba vagy a mosdókagylóba eshet! Amennyiben mégis vízbe esik, ne nyúljon utána, helyette azonnal húzza ki a konnektorból!
- A készülék nem cserélhető akkumulátort tartalmaz. Ne nyissa ki és sz

- A nem Oral-B gyártványú pótfejek minőségét az Oral-B nem tudja ellenőrizni. Ezért nem tudjuk garantálni, hogy a nem Oral-B gyártványú pótfejek tisztítási teljesítménye megfelel az elektromos tölthető fogkefe vásárlásakor kommunikáltaknak.
- Az Oral-B nem tudja garantálni a nem Oral-B gyártványú pótfejek megfelelő illeszkedését.
- Az Oral-B nem tudja előrejelezni a nem Oral-B gyártványú pótfejek hosszú távú hatását a markolat elhasználódására vonatkozóan.

Valamennyi Oral-B pótfejen megtalálható az Oral-B logó, és minden Oral-B pótfej megfelel az Oral-B magas minőségi követelményeinek. Az Oral-B nem értékesít pótfejeket vagy alkatrészeket a markolathoz más márkanév alatt.

Ez a garancia semmilyen módon nem befolyásolja az általános jogban foglalt törvényes jogait.

30 napos kockázatmentes próbaidő
(teljes körű tájékoztatás a www.oralb.hu oldalon)

HR Hrvatski

Dobro došli u Oral-B!
Prije upotrebe zubne četkice pročitajte ove upute i sačuvajte priručnik za buduće potrebe.

Napomena: Sadržaj se može razlikovati ovisno o kupljenom modelu.

ZNAČENJE UPOZORENJA

- Četkice za zube mogu koristiti djeca i osobe sa smanjenim fizičkim, senzornim ili mentalnim sposobnostima ili nedostatkom iskustva i znanja, ako su dobili nadzor ili upute u vezi s korištenjem uređaja na siguran način i ako razumiju opasnosti. Djeca se ne smiju igrati uređajem. Čišćenje i održavanje ne smiju vršiti djeca bez nadzora
- Ako su proizvod / kabel oštećeni, odnesite ih u Oral-B servisni centar.
- Koristite samo punjač isporučen s vašim uređajem.

UPOZORENJE

- Ne stavljajte punjač, pametni utikač ili putni etui za punjenje u vodu ili tekućinu niti na mjesto s kojeg može pasti u kadu ili umivaonik. Ne posežite za njim ako padne u vodu. Odmah ga isključite iz struje.
- Ovaj uređaj sadrži baterije koje se ne mogu zamijeniti. Ne otvarajte i ne rastavljajte uređaj. Za reciklaranje baterija, odložite cijeli uređaj u skladu s lokalnim propisima o okolišu. Otvaranjem ručke uništit ćete uređaj i poništiti jamstvo.
- Ne preporučuje se uporaba djeci mlađoj od 3 godine.
- Nemojte žvakati ili gristi četkicu. Ne koristiti kao igračku ili bez nadzora odrasle osobe.
- Ova četkica je uređaj za osobnu njegu i nije namijenjena za upotrebu kod više pacijenata u stomatološkoj ordinaciji ili ustanovi.
- Iz higijenskih razloga preporučujemo upotrebu osobnih ručki četkice i glava četkice za svakog člana obitelji.
- Mali dijelovi se mogu odvojiti, čuvati izvan dohvata djece.
- Očistite pravilno glavu četkice nakon svake uporabe (pogledajte odlomak «Smernice za čišćenje»). Pravilno čišćenje osigurava sigurnu uporabu i funkcionalnu ispravnost četkice za zube.

Da biste izbjegli lom glave četkice koji može stvoriti opasnosti od gušenja malim dijelovima ili oštetiti zube:

- Prije svake uporabe osigurajte da je glava četkice dobro pričvršćena. Prekinite upotrebu četkice za zube ako glava četkice više ne prijanja pravilno. Nikada ne koristiti bez glave četkice.
- Ako drška četkice padne, glavu četkice treba zamijeniti prije sljedeće uporabe, čak i ako nisu vidljiva oštećenja.
- Zamijenite četkicu (glavu) svaka 3 mjeseca ili ranije ako se glava četkice istroši.
- Prilikom isključivanja uvijek povucite utikač za struju umjesto kabela. Ne dodirujte utikač za napajanje mokrim rukama. To može prouzročiti električni udar.
- Samo za pranje zuba.
- Proizvod upotrebljavajte samo za svrhu kojoj je namijenjen i kako je opisano u ovom priručniku. Nemojte upotrebljavati nastavke koje proizvođač nije preporučio.
- Ako ste dobili naljepnice, slijedite upute na listu s naljepnicama. Pripazite da ventil na stražnjoj strani drške ne bude pokriven.
- Povremeno provjerite ima li kakvih oštećenja na proizvodu/kabelu/dodacima. Oštećena jedinica ili jedinica u kvaru ne smije se više upotrebljavati.
- Ako je kabel oštećen, uređaj treba odložiti u otpad. Ne mijenjajte ni ne popravljajte proizvod. To može uzrokovati požar, strujni udar ili ozljede.
- Nemojte umetati predmete u otvore na uređaju.
- Zuba četkica ima vodootpornu dršku, električki je sigurna i osmišljena za uporabu u kupaonici.
- Povremeno provjeravajte rad pametnog senzora pritiska tako da lagano pritisnete glavu četkice tijekom upotrebe.
- Ova četkica za zube i torbica (dodatak) sadrže NdFeB magnete i stvaraju magnetska polja. Ako koristite medicinski uređaj ili imate implantirani medicinski uređaj, posavjetujte se s proizvođačem medicinskog uređaja ili liječnikom ako imate pitanja o sigurnom korištenju svoje četkice za zube Oral-B iO.

Glave zubnih četkica

Oral-B nudi niz različitih glava četkice Oral-B iO koje odgovaraju samo vašoj dršci zubne četkice Oral-B iO i koje se mogu koristiti za precizno čišćenje zubpo-zub.

Smjernice za čišćenje

Poslije svakog pranja zuba glavu četkice za zube pažljivo isperite tekućom vodom, s tim da četkica uključena. Uklonite glavu četkice i odvojeno očistite dršku i glavu četkice. Vodite računa da voda protiče vrhom drške dok je četkica uključena, kao i unutar glave četkice. Obrišite sve dijelove i pustite neka se osuše na zraku prije ponovnog sastavljanja vaše iO četkice. Iskopčajte punjač prije čišćenja.Punjač čistite redovno koristeći samo vlažnu tkaninu. Molimo provjerite pojedinačna uputstva za čišćenje svakog dodatka u odgovarajućem pasusu «Dodaci».

Podložno promjenama bez prethodne obavijesti.

Napomena o zaštiti okoliša

Proizvod sadrži baterije i / ili električni otpad koji se može reciklirati. Kako biste zaštitili okoliš, ne odlažite uređaj s kućnim otpadrom, već ga odnesite na mjesta za prikupljanje električnog otpada u vašoj zemlji radi recikliranja.

Jamstvo
Procter & Gamble International Operations SA 47, Route de Saint-Georges 1213 Petit-Lancy, Geneva, Švicarska daje dvogodišnje ograničeno jamstvo na uređaj počevši s danom kupnje. Unutar jamstvenog roka besplatno ćemo ukloniti sve kvarove koji su nastali zbog greške na materijalu ili u proizvodnji, bilo popravkom ili zamjenom za novi uređaj, a tu odluku donosimo mi. Ovisno o dostupnosti, zamjenski proizvod može biti druge boje ili će to biti proizvod najsličnijih specifikacija.
Ovo se jamstvo primjenjuje u svakoj zemlji u kojoj ovaj uređaj distribuira Braun ili njegov ovlašteni distributer.
Ovo jamstvo ne pokriva: oštećenja nastala nepravilnom upotrebom, normalnom istrošenošću ili upotrebom, posebno što se tiče glava četkice, kao ni nedostatke koji samo neznatno utječu na vrijednost ili valjanost uporabe uređaja. Jamstvo je nevažeće ako popravke izvrši neovlaštena osoba i ako se ne koriste originalni dijelovi Braun.
Kako biste ostvarili svoja prava u okviru razdoblja koje pokriva jamstvo, donesite ili pošaljite cijeli uređaj zajedno s računom na adresu ovlaštenog servisnog centra Oral-B Braun.
Ovo jamstvo ni na koji način ne utječe na vaša ustavna prava.

Adresu najbližeg servisa možete pronaći na www.service.oralb.com
ili pozivom na broj 01/6690-330.
Distributer: Procter & Gamble d.o.o., Bani 110, 10010 Zagreb

Proizvod: .....

Tip: .....

Tvornički broj: .....

Datum prodaje: .....

Broj računa: .....

Potpis prodavača i pečat: .....

Jamstvo u slučaju zamjenskih glava četkice
Jamstvo Oral-B bit će poništeno ako se otkrije da je do oštećenja električne punjive zubne četkice došlo zbog korištenja zamjenskih glava četkica koje nisu marke Oral-B.
Oral-B ne preporučuje upotrebu zamjenskih glava četkice drugih marki.

- Oral-B nema kontrolu nad kvalitetom zamjenskih glava četkice drugih marki. Prema tome, ne možemo biti sigurni u njihov učinak prilikom pranja zubi, kao što je napomenuto kod kupnje električne punjive zubne četkice .
- Oral-B ne može osigurati da će zamjenjive glave četkice drugih marki dobro pristajati.
- Oral-B ne može predvidjeti dugotrajan učinak zamjenskih glava četkice drugih marki na trošenje drške.

Sve zamjenjive glave četkice marke Oral-B na sebi imaju logotip Oral-B i zadovoljavaju visoke standarde kvalitete tvrtke Oral-B. Oral-B ne prodaje zamjenjive glave četkice ili drške pod nijednim drugim imenom.

Ovo jamstvo ne utječe na vaša zakonska prava ni na koji način.

Isprobajte bez rizika na 30 dana
(više informacija na www.oralb.com)

SI Slovenski

Dobrodošli pri blagovni znamki Oral-B!
Preden uporabite to zobno ščetko, preberite celotna navodila in ta priročnik shranite za prihodnjo uporabo.

Opomba: Vsebina se lahko razlikuje glede na kupljen model.

POMEMBNO

- Otroci in osebe z zmanjšanimi fizičnimi, zaznavnimi ali umskimi sposobnostmi oziroma pomanjkanjem izkušenj in znanja lahko uporabljajo zobne ščetke samo, če so pod nadzorom ali če so ustrezno seznanjeni z nevodili za varno uporabo naprave ter razumejo tveganja, ki so jim pri tem lahko izpostavljeni. Otroci se z napravo ne smejo igrati. Čiščenja in vzdrževanja izdelka ne smejo opravljati otroci, ki niso pod nadzorom.
- Če je izdelek/kabel poškodovan, ga odnesite v servisni center Oral-B.
- Uporabljajte zgolj polnilnik, priložen vaši napravi.

POZOR

- Polnilnika, pametnega vtikača ali polnilnega potovalnega etuija ne postavljajte v vodo ali drugo tekočino in jih ne shranjujte na kraju, s katerega lahko padejo ali zdrsnejo v kad oziroma umivalnik. Ne segajte po njih, če padejo v vodo. Takoj izvlecite vtič.
- Ta naprava vsebuje baterije, ki jih ni mogoče zamenjati. Naprave ne odpirajte in je ne razstavljajte. Za recikliranje baterij celotno napravo zavrzite v skladu z lokalnimi okoljevarstvenimi predpisi. Odpiranje ročaja uniči napravo in razveljavi garancijo.
- Otrokom, mlajšim od treh let, odsvetujemo uporabo izdelka.
- Ščetke ne žvečite ali grizite. Ne uporabljajte kot igračo ali brez nadzora odrasle osebe.
- Ta zobna ščetka je pripomoček za osebno nego in ni namenjena uporabi pri več pacientih v zobozdravstveni ordinaciji ali podobni ustanovi.
- Iz higienskih razlogov priporočamo, da vsak član družine uporablja svoj ročaj in nastavek ščetke.
- Majhni deli se lahko odlomijo. Hranite zunaj dosega otrok.
- Po vsaki uporabi nastavek ščetke ustrezno očistite (glejte odstavek «Smernice za čiščenje»). Ustrezno čiščenje zagotavlja varno uporabo in daljšo življenjsko dobo zobne ščetke.

Da se izognete lomljenju nastavka ščetke, kar bi lahko povzročilo nevarnost zadušitve z majhnimi delci ali poškodbo zob:

- Pred vsako uporabo se prepričajte, da se nastavek ščetke dobro prilega. Če se nastavek ne prilega ustrezno, prenehajte z uporabo zobne ščetke. Ščetke nikoli ne uporabljajte brez nastavka.
- Če vam ročaj zobne ščetke pade, morate pred naslednjo uporabo zamenjati nastavek ščetke, tudi če na njem ni vidnih poškodb.
- Nastavek ščetke zamenjajte vsake 3 mesece ali prej, če se obrabi.
- Pri odklapljanju vedno vlecite za vtikač, ne za kabel. Vtikača se ne dotikajte z mokrimi rokami. To lahko povzroči električni udar.
- Samo za ščetkanje zob.
- Ta izdelek lahko uporabljate samo v predvidene namene, kot je opisano v teh navodilih. Ne uporabljajte dodatkov, ki jih ni odobril proizvajalec.
- Če so nalepke priložene, sledite navodilom na listu z nalepkami. Zagotovite, da ventil na zadnjem delu ročaja ni pokrit.
- Redno preverite celoten izdelek/kabel/dodatno opremo in se prepričajte, da na njih ni morebitnih poškodb. Poškodovane ali nedelujoče enote ne smete več uporabljati.
- Ne spreminjajte in ne popravljajte izdelka. S tem lahko povzročite požar, električni udar ali poškodbe.
- Nikoli ne smete vstaviti nobenih predmetov v katero koli odprtino na napravi.
- Ta zobna ščetka ima vodoodporen ročaj, zasnovana je za uporabo v kopalnici in je električno varna.
- Med uporabo občasno preverite delovanje pametnega senzorja pritiskanja z zmernim pritiskom na nastavek ščetke.
- Ta zobna ščetka in torbica (dodatek) vsebujeta magnete NdFeB in ustvarjata magnetna polja. Če uporabljate ali imate vsajen medicinski pripomoček in imate vprašanja glede varne uporabe zobne ščetke Oral-B iO, se posvetujte s proizvajalcem medicinskega pripomočka ali zdravnikom.

Nastavki ščetke

Oral-B vam ponuja raznovrstne nastavke zobne ščetke Oral-B iO, ki ustrezajo samo ročaju zobne ščetke Oral-B iO in ki so primerni za natančno čiščenje vsakega zoba.

Smernice za čiščenje

Po vsakem ščetkanju sperite nastavek ščetke pod tekočo vodo, pri čemer naj bo zobna ščetka vklopljena. Odstranite nastavek zobne ščetke ter ga očistite ločeno od ročaja. Zagotovite, da pri izpiranju voda teče v notranjost zgornjega dela ročaja, ko je ročaj vklopljen, in znotraj nastavka ščetke. Vse dele obrišite in pustite, da se posušijo na zraku, ter šele nato ponovno sestavite zobno ščetko iO. Pred čiščenjem odklopite polnilnik.Polnilnik redno čistite samo z vlažno krpo. Navodila za čiščenje dodatne opreme si oglejte v odstavku «Dodatna oprema». Vsebina se lahko spremeni brez predhodnega obvestila.

Varovanje okolja

Izdelek vsebuje baterije in/ali električne odpadne dele, ki jih je mogoče reciklirati. Izdelka zaradi zaščite okolja ne smete zavreči med gospodinjske odpadke, temveč ga morate v reciklažo odnesti na eno izmed točk za zbiranje odpadne električne in elektronske opreme, ki so na voljo v vaši državi.

Garancijski list

Družba Procter & Gamble International Operations SA (47, Route de Saint-Georges, 1213 Petit-Lancy, Ženeva, Švica) (v nadaljevanju "**garant**") daje za izdelek dvoletno omejeno garancijo (v nadaljevanju "**garancijski rok**") in jamči, da bo izdelek v garancijskem roku ob pravilni uporabi brezhibno deloval. Garancijski rok začne teči z dnem dobave izdelka potrošniku.
Pod pogoji določenimi v tem garancijskem listu, vam bo v primeru napake v garancijski dobi pooblaščen servis brezplačno odpravil vse okvare izdelka, ki so posledica napak v materialu ali izdelavi, tako da vam bo izdelek po presoji popravil ali v celoti zamenjal. Odvisno od razpoložljivosti bomo morda vašo enoto nadomestili z enoto druge barve ali drugim, enakovrednim modelom enote. Če vaš izdelek potrebuje garancijsko popravilo, se prosimo obrnite na vašega najbližjega pooblaščenega serviserja.

Za popravilo v garancijski dobi celotno napravo skupaj s kakršnimkoli originalnim dokazilom, ki izkazuje podatke o prodajalcu izdelka, identifikacijo izdelka in datum prodaje oziroma izročitve izdelka potrošniku odnesite ali pošljite na pooblaščen Braun Oral-B servisni center. Naslov najbližjega Braun Oral-B servisnega centra lahko dobite na spletnem naslovu www.service.oralb.com ali pokličite na tel. št. našega oddelka za stik s potrošniki: Tel. 080 2822.

Če izdelek, za katerega je izdana obvezna garancija, ne izpolnjuje specifikacij ali nima lastnosti, navedenih v garancijskem listu ali oglaševalskem sporočilu, lahko potrošnik najprej zahteva odpravo napak. V primeru napake izdelka, ki je predmet te garancije, se zavezujemo, da bo izdelek popravljen v razumnem roku, ki ne bo daljši od 30 dni oziroma v primeru podaljšanja roga roka zaradi narave in kompleksnosti izdelka oziroma napake ali napora, ki je potreben za dokončanje popravila ali zamenjave izdelka, 45 dni. Če izdelka ne bo mogoče popraviti v tem roku, bo izdelek zamenjan ali bo vrnjena kupnina.

Garancija se podaljša za čas trajanja popravila izdelka. Na popravilo in vgrajeni del se prizna garancija, v primeru zamenjave izdelka ali njegovega bistvenega dela, pa se izda nova garancija.

Garancija velja v Republiki Sloveniji oz. v vseh državah, kjer izdelek dobavlja podjetje Braun ali njegov pooblaščeni distributer.

Blagovna znamka Oral-B si pridržuje pravico, da brez predhodnega obvestila izvede kakršnekoli tehnične prilagoditve ali spremembe sistemskega izvajanja funkcij naprave, vmesnika in strukturne spremembe menija, za katere menimo, da so nujne za zagotavljanje zanesljivega delovanja funkcij sistemov Oral-B.

Garancija - Izjeme in omejitve
(velja samo za izdelke s funkcijo *Bluetooth*)

Ta omejena garancija velja samo za izdelke, ki jih proizvedejo v družbi ali za družbo The Procter & Gamble Company, njene hčerinske ali povezane družbe («P&G») in ki jih je mogoče prepoznati po blagovni znamki, trgovski znamki ali logotipu Braun/ Oral-B. Ta omejena garancija ne velja za izdelke, ki niso izdelki družbe P&G, vključno s programsko in strojno opremo. Družba P&G ne odgovarja za kakršnokoli škodo ali izgubo programov, podatkov ali drugih informacij, shranjenih na kateremkoli mediju v sklopu celotnega ali dela izdelka družbe P&G ali drugih proizvajalcev, ki niso vključeni v to omejeno garancijo. Obnova ali ponovna namestitev programov, podatkov ali drugih informacij ni vključena v to omejeno garancijo. Ta omejena garancija ne velja za (i) škodo, ki nastane zaradi nesreče, zlorabe, napačne uporabe, zanemarjanja, neupoštevanja zahtev ali zaradi uporabe izdelka, ki ni izdelek družbe P&G; (ii) škodo, ki nastane zaradi servisiranja, ki ga opravi oseba, ki ni uslužbenec servisa pri Braun Oral-B ali servisa, ki ga je pooblastil garant; (iii) izdelek ali del izdelka, ki je bil spremenjen brez pisnega dovoljenja družbe P&G.

Garancija se ne prizna v naslednjih primerih:

- če kupec ne predloži pravilno in v celoti izpolnjenega garancijskega lista ali kakršnegakoli drugega originalnega dokazila, ki izkazuje podatke o prodajalcu izdelka, identifikacijo izdelka in datum prodaje oziroma izročitve izdelka potrošniku;
- če je bil izdelek nestrokovno odprt ali servisiran s strani od garanta nepooblaščene osebe ali če niso uporabljeni originalni Braunovi nadomestni deli;
- če so okvare na izdelku posledica višje sile, kot so udar strele, neustrezna mrežna napetost, elementarne nesreče in v primeru loma ter mehanskih poškodb;
- če so okvare nastale zaradi nepravilne uporabe, normalne obrabe ali rabe, kar se še posebej nanaša na nastavke ščetk ali nepravilnega transporta oziroma z uporabo v namene, za katere izdelek ni namenjena;
- če so okvare nastale zaradi malomarne uporabe ali prekomernemu izpostavljanju vlagi, vročini in sončnim žarkom;
- če so podatki na računu, garancijskem listu ali napravi popravljeni, poškodovani ali nečitljivi;
- če gre za napake, ki imajo zanemarljiv učinek na vrednost in delovanje izdelka.

Ta naprava vključuje radijski vmesnik, ki je odobren za povezave *Bluetooth* Smart. Garancija naprave ne krije neuspešne vzpostavitve povezave *Bluetooth* Smart z določenimi pametnimi telefoni, če napako pri delovanju vmesnika *Bluetooth* ne povzroči blagovna znamka Oral-B. Garancije za naprave *Bluetooth* izdajajo njihovi proizvajalci in ne blagovna znamka Oral-B. Blagovna znamka Oral-B ne vpliva na proizvajalce opreme in jih ne priporoča, zato blagovna znamka Oral-B ne prevzema nikakršne odgovornosti za število naprav, združljivih z našim vmesnikom *Bluetooth*.

Informacije
Indikator Bluetooth®
(velja samo za izdelke s funkcijo *Bluetooth*)

Čeprav so popolne vse funkcije, označene na napravi *Bluetooth*, blagovna znamka Oral-B ne zagotavlja zanesljivosti povezave in konsistentnosti delovanja funkcij 100 %.
Izvajanje funkcij in zanesljivost povezave sta neposredna posledica delovanja vsake posamezne naprave *Bluetooth*, različice programske opreme ter operacijskega sistema teh naprav *Bluetooth* in varnostnih predpisov garanta, ki so upoštevani za posamezno napravo.
Blagovna znamka Oral-B upošteva in strogo izpolnjuje zahteve standarda *Bluetooth*, ki omogoča komunikacijo in delovanje naprav *Bluetooth* v povezavi z zobnimi ščetkami Oral-B. Vendar če proizvajalci ne izpolnjujejo zahtev tega standarda, bodo združljivost in funkcije *Bluetooth* pomanjšljive in zato se uporabnik lahko sooča s težavami glede delovanja in funkcij. Upoštevajte, da lahko programska oprema naprave *Bluetooth* pomembno vpliva na združljivost in delovanje.

Garancija ob uporabi nadomestnih nastavkov ščetke
Garancija Oral-B se ne prizna v primeru poškodb električne zobne ščetke z možnostjo polnjenja, če se uporabi, da so bili uporabljeni nadomestni nastavki ščetke, ki niso znamke Oral-B.
Blagovna znamka Oral-B ne priporoča uporabe nadomestnih nastavkov ščetke, ki niso znamke Oral-B.

- Blagovna znamka Oral-B nima nadzora nad kakovostjo nastavkov ščetke, ki niso znamke Oral-B. Zaradi tega ne moremo zagotoviti ustrezne učinkovitosti nastavkov ščetke, ki niso znamke Oral-B, o čemer je stranka opozorjena ob nakupu električne zobne ščetke z možnostjo polnjenja.
- Blagovna znamka Oral-B ne more zagotoviti ujemanja nadomestnih nastavkov ščetke, ki niso znamke Oral-B, z ročajem Oral-B.
- Blagovna znamka Oral-B ne more predvideti dolgoročnih učinkov nadomestnih nastavkov ščetke, ki niso znamke Oral-B, na obrabo ročaja.

Na vseh nadomestnih nastavkih ščetke Oral-B je naveden logotip Oral-B, obenem pa ustrezajo visokim standardom kakovosti blagovne znamke Oral-B. Blagovna znamka Oral-B nadomestnih nastavkov ščetke ali delov ročaja ne prodaja pod nobenim drugim znamko.

Če pooblaščeni serviser ugotovi, da izdelek deluje normalno ali garancija po garancijskih pogojih ni veljavna, krije stroške, ki so nastali s servisnim pregledom ali popravilom, potrošnik.

V primeru sporov je za reševanje pristojno sodišče v Ljubljani.

Ta garancija ne izključuje pravic potrošnika, ki izhajajo iz obveznega jamstva za skladnost blaga. Potrošnik ima zakonsko pravico, da zoper prodajalca v primeru neskladnosti blaga brezplačno uveljavlja jamčevalne zahtevke.

Garant za izdelke, za katere je izdaja garancije obvezna, zagotavlja proti plačilu popravilo, vzdrževanje blaga, nadomestne dele in priklopne aparate [3] leta po poteku garancijskega roka.

Izdelek [model in serijska številka]:

.....

Datum dobave izdelka potrošniku:

.....

Firma in sedež prodajalca:

.....

Žig in podpis prodajalca:

.....

Garancijski pregled izdelka

.....

Izdelek: [model in serijska številka]

.....

Datum izročitve izdelka:

.....

Datum popravila:

.....

Podaljšanje garancijske dobe do:

.....

Servis:

.....

Podpis:

.....

Ta garancija v nobenem primeru ne vpliva na vaše z zakonom zagotovljene pravice.

30-dnevni preizkus brez tveganja
(vse podrobnosti so na voljo na www.oralb.com)

LT Lietuvių

Dėkojame, kad pasirinkote „Oral-B"!
Prieš naudodamiesi dantų šepetėliu perskaitykite instrukciją ir išsaugokite šį vadovą ateičiai.

Pastaba. Turinys priklauso nuo įsigyto modelio.

SVARBU

- Dantų šepetėliais gali naudotis vaikai ir asmenys, turintys fizinių, sensorinių ar protinių sutrikimų, stokojantys patirties ir žinių, prižiūrimi arba gavę nurodymų, kaip saugiai naudoti prietaisą, bei suvokiantys galimus pavojus. Vaikams draudžiama žaisti su prietaisu. Vaikai neturi atlikti valymo ir priežiūros darbų be prižiūrėjimo.
- Jei prietaisas / laidas pažeistas, pristatykite jį „Oral-B" aptarnavimo centrą.
- Naudokite tik su prietaisu pateiktą įkrovikį.

ATSARGIAI

- Nedėkite įkroviklio, išmaniojo kištuko ar kelioniniio įkrovimo dėklo į vandenį ar skystį, ar nelaikykite ten, kur jie gali nukristi arba būti įtraukti į vonią ar kriauklę. Nebandykite jo pasiekti įkritus į vandenį. Nedelsdami atjunkite.
- Šiame prietaise yra nekeičiamų baterijų. Neatidarykite ir neišardykite įrenginio. Norėdami perdirbti baterijas, išmeskite visą įrenginį pagal vietines aplinkosaugos taisykles. Atidarius kotelį prietaisas bus pažeistas ir garantija negalios.
- Naudoti vaikams iki 3 metų nerekomenduojama.
- Nekramtykite ir nekąskite šepetėlio. Nenaudokite kaip žaislo ar be suaugusiųjų priežiūros.
- Šis dantų šepetėlis yra asmeninės priežiūros prietaisas ir nėra skirtas naudoti keliems pacientams odontologijos praktikoje ar gydymo įstaigoje.
- Dėl higienos priežasčių kiekvienam šeimos nariui rekomenduojame naudoti atskirus šepetėlių kotelius ir šepetėlių galvutes.
- Mažos dalys gali atsiskirti, laikyti vaikams nepasiekiamoje vietoje.
- Tinkamai išvalykite šepetėlio galvutę po kiekvieno naudojimo (žr. skyrių «Valymo nurodymai»). Tinkamas valymas užtikrina saugų dantų šepetėlio naudojimą ir ilgą veikimą.

Norėdami išvengti šepetėlio galvutės lūžimo, kuris gali sukelti užspringimo pavojų smulkiomis dalelėmis arba sugadinti dantis:

- Prieš kiekvieną naudojimą įsitikinkite, kad šepetėlio galvutė gerai prisitvirtina. Nutraukite dantų šepetėlio naudojimą, jei šepetėlio galvutė tinkamai neprisitvirtina. Niekada nenaudokite be šepetėlio galvutės.
- Nukritus dantų šepetėlio koteliui, prieš kitą naudojimą reikia pakeisti šepetėlio galvutę, net jei nematyti jokių pažeidimų.
- Keiskite šepetėlį (galvutę) kas 3 mėnesius arba anksčiau, jei šepetėlio galvutė nusidėvi.
- Atjungdami visada traukite už maitinimo kištuko, o ne laido. Nelieskite maitinimo kištuko šlapiomis rankomis. Tai gali sukelti elektros šoką.
- Tik dantų valymui šepetėliu.
- Naudokite šį prietaisą tik pagal paskirtį ir taip, kaip aprašyta šioje instrukcijoje. Nenaudokite priedų, kurių nerekomenduoja gamintojas.
- Jei tiekiami lipdukai, laikykitės lipdukų lape pateiktų nurodymų. Patikrinkite, ar neuždengėte vožtuvo galinėje kotelio pusėje.
- Reguliariai tikrinkite, ar prietaisas, jo laidai ir priedai nepažeisti. Pažeistu ar neveikiančiu prietaisu naudotis draudžiama.
- Nekeiskite ir netaisykite gaminio patys. Galite sukelti gaisrą, elektros iškrovą ar susižeisti.
- Niekada neįkiškite jokių daiktų į prietaiso angas.
- Jūsų dantų šepetėlis turi vandeniui atsparų kotelį, yra saugus elektrinis prietaisas ir tinkamas naudoti vonios kambaryje.
- Valydamiesi dantis reguliariai tikrinkite išmaniojo spaudimo jutiklio veikimą stiprinu paspausdami šepetėlio galvutę.
- Šiame dantų šepetėlyje ir maišelyje (priede) yra NdFeB magnetų, kurie sukuria magnetinius laukus. Jei naudojate medicinos prietaisą arba turite implantuotą medicinos prietaisą, pasitarkite su medicinos prietaiso gamintoju arba gydytoju, jei turite klausimų apie saugų „Oral-B iO" dantų šepetėlio naudojimą.

Dantų šepetėlio galvutės

„Oral-B" siūlo įvairias „Oral-B iO" galvutes, tinkančias tik „Oral-B iO" dantų šepetėlio koteliams, ir kurios suteikia galimybę ypač kruopščiai išsivalyti visus dantis.

Valymo nurodymai

Kaskart išsivaleę dantis, neišjungę dantų šepetėlio naskaulakite galvutę po tekančiu vandeniu. Nuimkite galvutę ir atskirai išvalykite dantų šepetėlio kotelį ir galvutę. Pasirūpinkite, kad vanduo tekėtų į kotelio viršų, kol jis yra įjungtas, ir į dantų šepetėlio galvutės vidų. Nušluostykite visas dantų šepetėlio „iO" dalis ir, prieš surinkdami, leiskite joms gerai išdžiūti. Prieš valydami, įkrovikį atjunkite.Įkrovikį reguliariai valykite tik drėgna šluoste. Visų priedų valymo instrukcijos pateiktos skirsnyje «Priedai».

Gali būti keičiama be išankstinio įspėjimo.

Aplinkosaugos reikalavimai

Gaminyje yra baterijų ir (arba) perdirbamų elektros atliekų. Siekdami apsaugoti aplinką, neišmeskite į buitines atliekas, o perdirbimui nuvežkite į jūsų šalyje esančius elektros atliekų surinkimo punktus.

Garantija
Šiam prietaisui PROCTER & GAMBLE INTERNATIONAL OPERATIONS S.A., adresu 47, Route de Saint-Georges, 1213 Petit-Lancy, Ženeva, Šveicarija, suteikia 2 metų garantiją, skaičiuojant nuo jo įsigijimo datos. Garantiniu laikotarpiu mes nemokamai pašalinsime bet kokius prietaiso defektus, atsiradusius dėl gamybos ir medžiagų broko. Priklausomai nuo gedimo mes nusprendziame, ar prietaisas turi būti taisomas arba keičiamos jo dalys, ar visas prietaisas turi būti pakeistas nauju. Atsižvelgiant į turimų įrenginių asortimentą, pakaitinis įrenginys gali būti kitos spalvos arba analogiško modelio. Garantija galioja kiekvienoje šalyje, kur šis prietaisas tiekiamas «Braun» ar jo paskirto platintojo. Garantija negalioja šiais atvejais: gedimai, atsiradę dėl netinkamo prietaiso naudojimo, įprastinis nusidėvėjimas, ypač kalbant apie šepetėlio galvutes, taip pat defektai, neturintys įtakos prietaiso funkcionalumui. Garantija nustoja galioti, jei prietaiso remontas vykdytas tai daryti neįgaliojų asmenų ir jei naudotos neoriginalios «Braun» dalys.
Norėdami gauti garantinį aptarnavimą, atvežkite visą prietaisą arba atsiųskite jį su pirkimo kvitu į «Oral-B Braun» įgaliotąjį klientų aptarnavimo centrą.
Ši garantija niekaip nepaveikia Jūsų įstatymų nustatytų teisių.

Garantinis dantų šepetėlio galvučių keitimas
„Oral-B" garantija netaikoma, jei dantų šepetėlio pažeidimai atsiranda dėl naudojamų ne „Oral-B" keičiamųjų dantų šepetėlių galvučių.
„Oral-B" rekomenduoja nenaudoti ne „Oral-B" keičiamų dantų šepetėlių galvučių.

- „Oral-B" nekontroliuoja ne „Oral-B" keičiamųjų dantų šepetėlių galvučių kokybės. Dėl to mes negalime garantuoti ne „Oral-B" keičiamųjų dantų šepetėlių galvučių valymo efektyvumo, kaip nurodyta elektronio įrankumano dantų šepetėlio dokumentacijoje.
- „Oral-B" negali garantuoti ne „Oral-B" keičiamųjų dantų šepetėlių galvučių suderinamumo.
- „Oral-B" negali numatyti ilgalaikio ne „Oral-B" keičiamųjų dantų šepetėlių galvučių naudojimo poveikio koteliui.

Visos keičiamosios „Oral-B" dantų šepetėlių galvutės pažymėtos „Oral-B" logotipu ir atitinka aukštus „Oral-B" kokybės standartus. „Oral-B" neparduoda keičiamųjų dantų šepetėlių galvučių arba kotelio dalių, žymimų kitais prekės ženklais.

Ši garantija jokiu būdu neturi įtakos jūsų teisėms, numatytoms teisės aktuose ir (arba) įstatymuose.

30 dienų laikotarpis išbandyti
(daugiau informacijos rasite adresu www.oralb.com)

LV Latviski

Iepazīstieties ar Oral-B!
Pirms zobu birstes lietošanas izlasiet šīs instrukcijas un saglabājiet tās turpmākai uzziņai.

Ievērojiet! Saturs var atšķirties atkarībā no iegādātā modeļa.

SVARĪGI

- Zobu birstes var lietot bērni un personas ar ierobežotām fiziskām, maņu vai garīgām spējām vai pieredzes un zināšanu trūkumu, ja viņiem ir sniegta droša uzraudzība vai norādījumi par ierīces lietošanu, un viņi saprot ar to saistīto bīstamību. Bērni nedrīkst spēlēties ar ierīci. Tīrīšanu un ierīces apkopi bērni nedrīkst veikt bez uzraudzības.
- Ja produkts / vads ir bojāts, nogādājiet to Oral-B servisa centrā.
- Izmantojiet tikai ierīces komplektācijā iekļauto lādētāju.

UZMANĪBU

- Nenovietojiet lādētāju, viedo kontaktdakšu vai uzlādes ceļojumu furtāli ūdenī vai šķidrumā, kā arī neuzglabājiet vietā, kur tas var nokrist vai tikt ievilkts vannā vai izlietnē. Ja tas iekritis ūdenī, vairs to nelietojiet. Nekavējoties atvienojiet to.
- Šajā ierīcē ir nenomaināmas baterijas. Neatveriet un neizjauciet ierīci. Baterijas pārstrādei, lūdzu, atbrīvojieties no visas ierīces saskaņā ar vietējiem vides aizsardzības noteikumiem. Atverot rokturi, ierīce tiks sabojāta un garantija nedarbosies.
- Bērniem līdz 3 gadu vecumam nav ieteicams lietot.
- Nekošļājiet un nekodiet zobu birsti. Nelietot kā rotaļlietu vai bez pieaugušo uzraudzības.
- Šī zobu birste ir personīgās higiēnas ierīce, un tā nav paredzēta vairākiem pacientiem zobārstniecības praksē vai iestādē.
- Higiēnas apsvērumu dēļ mēs katram ģimenes locekļim iesakām izmantot individuālus rokturus un uzgaļus.
- Mazas detaļas var atdalīties, sargāt no bērniem.
- Pēc katras lietošanas kārtīgi notīriet birstes galviņu (skatiet sadaļu «Tīrīšanas norādījumi»). Pareiza tīrīšana garantē drošu zobu birstes lietošanu un funkcionālo darbību.

Lai nesabojātu zobu birstes uzgali un neizraisītu risku aizrīties ar sīkām daļām vai savainot zobus:

- Pirms katras lietošanas pārliecinieties, ka birstes uzgalis ir labi piestiprināts. Pārtrauciet zobu birstes lietošanu, ja uzgalis vairs nenostiprinās pareizi. Nekad nelietojiet ierīci bez zobu birstes uzgaļa.
- Ja zobu birstes rokturis ir nokritis, uzgalis jānomaina pirms nākamās lietošanas, pat ja nav redzamu bojājumu.
- Nomainiet zobu birsti (uzgali) ik pēc 3 mēnešiem vai ātrāk, ja uzgalis ir nolietojies.
- Atvienojot no strāvas padeves, vienmēr satveriet kontaktdakšu, nevis vadu. Neaizskariet kontaktdakšu ar mitrām rokām. Tas var izraisīt elektriskās strāvas triecienu.
- Tikai zobu tīrīšanai.
- Lietojiet šo produktu tikai šajā lietošanas instrukcijā norādītajam mērķim. Nelietojiet piederumus, kurus nav ieteicis ražotājs.
- Ja komplektā iekļautas uzlīmes, ievērojiet uzlīmju lapā sniegtos norādījumus. Neaplīmējiet aizbīdni roktura aizmugurē.
- Regulāri pārbaudiet, vai produkts/vads/piederumi nav boj