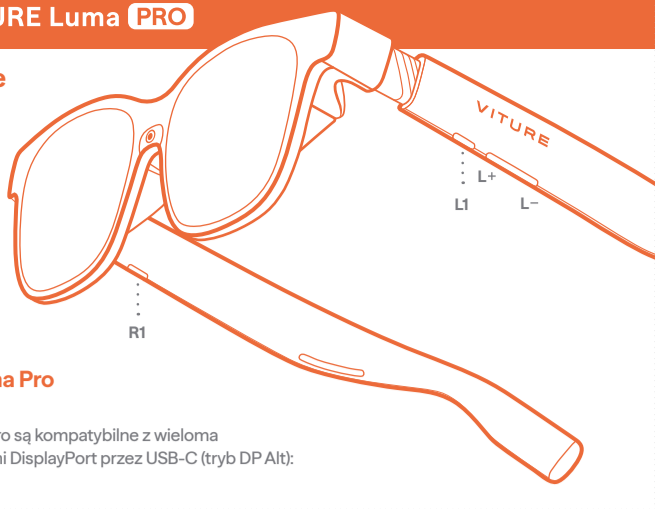


Okulary XR VITURE Luma PRO

Quick Start Guide



Podłącz okulary Luma Pro XR do urządzenia

Okulary XR VITURE Luma Pro są kompatybilne z wieloma urządzeniami obsługującymi DisplayPort przez USB-C (tryb DP Alt):

Smartfony

Telefony z systemem Android z wyjściem DP, iPhone 15 i nowsze modele (z wyjątkiem iPhone'a 16e)

Komputery PC

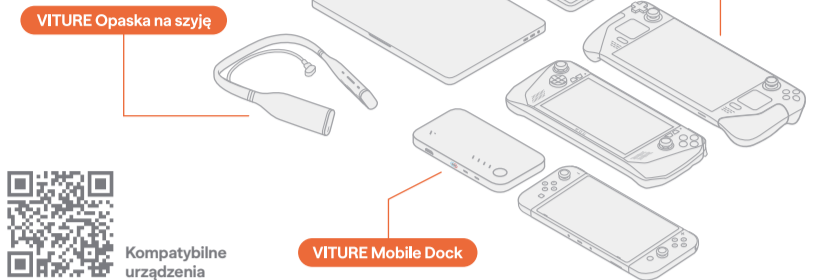
laptopy z portem USB-C i MacBooki

Tablety

iPady z portem USB-C i inne kompatybilne tablety

Urządzenia do gier

Steam Deck, ASUS ROG Ally, Nintendo Switch (przez stację dokującą Mobile Dock)



Kompatybilne urządzenia

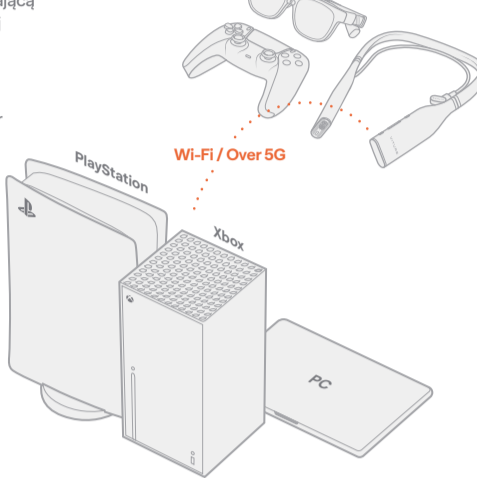
Zabawa z opaską na szyję

Opaska na szyję VITURE Pro zapewnia wciągającą rozrywkę w podróży dzięki eleganckiej, lekkiej konstrukcji. Wyposażona jest w intuicyjne sterowanie gestami dłoni oraz wbudowanego asystenta AI, Vizard.

Idealny do filmów, zdalnego odtwarzania i gier w chmurze, pałąk na szyję obsługuje zarówno tryb Android, jak i tryb SpaceWalker. Tryb Android zapewnia lepszą wydajność i mniejsze opóźnienia, natomiast tryb SpaceWalker umożliwia obsługę wielu ekranów, 3DoF i funkcję Smooth Follow, zapewniając płynną wielozadaniowość i lepszą rozrywkę.



Zaopatr się w opaskę na szyję VITURE Pro



Zabawa z mobilną stacją dokującą

Podłącz konsolę Nintendo Switch, aby cieszyć się kinową jakością obrazu HD i dłuższą rozgrywką w podróży. Stacja dokująca Mobile Dock zapewnia również kompatybilność z okularami Okulary XR dla wszystkich urządzeń HDMI, rozszerzając możliwości rozrywki poza urządzenia mobilne.

Podziel się swoim doświadczeniem

Dzięki drugiej parze okularów Okulary XR możesz dzielić jeden ekran i wspólnie grać w gry lub oglądać filmy, korzystając z mobilnej stacji dokującej.

Oprogramowanie VITURE

Wykorzystaj pełen potencjał okularów XR dzięki pakietowi oprogramowania VITURE.



Centrum pobierania



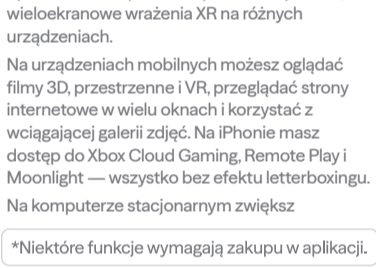
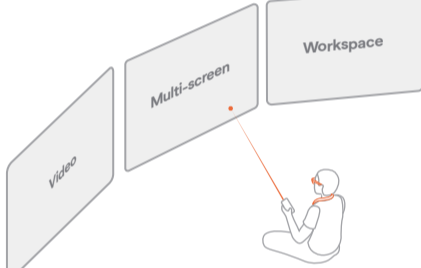
Zaopatr się w Stację dokująca mobilna VITURE Pro



Wciągająca technologia 3D

Immersive 3D to pierwszy na świecie silnik konwersji 2D do 3D w czasie rzeczywistym na okulary XR, oparty na najnowocześniejszej sztucznej inteligencji. Analizuje każdą klatkę w czasie rzeczywistym, aby wygenerować głębię, zapewniając wysokiej jakości obraz 3D z minimalnym opóźnieniem.

Wskazówki: Skorzystaj z funkcji Immersive 3D i obejrzyj filmy przestrzenne Apple w aplikacji SpaceWalker na swoim iPhone'ie.



*Niektóre funkcje wymagają zakupu w aplikacji.

produktywność dzięki konfigurowalnym układom wyświetlania, płynnej wielozadaniowości i rozszerzonym ekranom wirtualnym. SpaceWalker zmienia laptopa w potężną, wciągającą stację roboczą XR.

Regulacja pokręteł

Okulary XR mają wbudowaną regulację dla osób z krótkowzrocznością do -4,0 D.

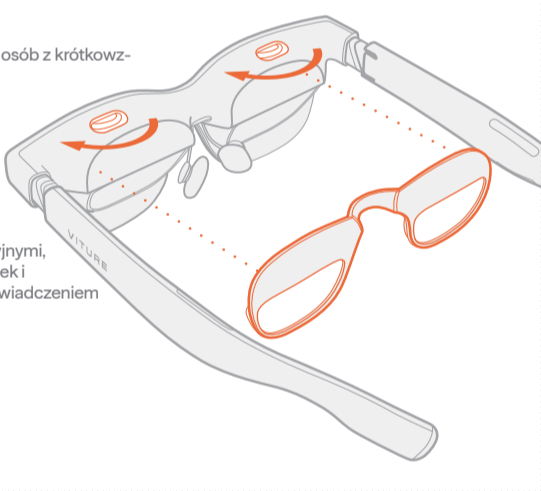
Użyj pokręteł nad każdą soczewką, aby precyzyjnie wystrzyć obraz, aż będzie ostry i wyraźny.

Oprawki do okularów korekcyjnych

Użytkownicy z astygmatyzmem lub wadą wzroku powyżej -4,0 D mogą skorzystać z opcjonalnej oprawki z soczewkami korekcyjnymi, która umożliwia włożenie własnych soczewek i cieszenie się tym samym wciągającym doświadczeniem XR bez żadnych kompromisów.



Zaopatr się w oprawki do okularów korekcyjnych



152-calowy ekran wirtualny Full HD

Okulary VITURE Luma Pro XR w wyjątkowy sposób łączą wbudowaną regulację krótkowzroczności z najnowszym wyświetlaczem SONY o jasności 5000 nitów i certyfikatem SGS A+ zapewniającym ochronę wzroku.

Ciesz się ogromnym ekranem wirtualnym Full HD o przekątnej 152 cali i rozdzielczości 3 metrów, realistycznymi kolorami, częstotliwością odświeżania do 120 Hz i niemal całkowitym blokowaniem światła dzięki elektrochromowej folii.

Przyjazne dla użytkownika funkcje, takie jak menu ekranowe (OSD) do szybkiej regulacji głośności i jasności, jeszcze bardziej poprawiają wrażenia wizualne, przewyższając poprzednią generację pod każdym względem.

Tryby kolorów

Naciśnij dwukrotnie przycisk L1, aby przejść do wyboru trybu kolorów. Użyj przycisków L+ / L-, aby przełączać się między dostępnymi trybami.

Okulary VITURE Luma Pro XR oferują szeroki wybór profili kolorów dostosowanych do indywidualnych preferencji — w tym tryby True Color, Vivid, Film, Warm i Cold.



Dźwięk przestrzenny

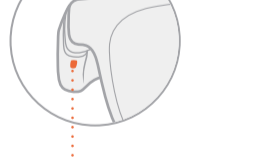
Konstrukcja kierunkowego pola dźwiękowego ogranicza wyciek dźwięku do zaledwie 30 dB przy odległości 20 cm (8 cali), zapewniając czysty dźwięk bez przeszkadzania osobom znajdującym się w pobliżu.

Pasek LED

Naciśnij dwukrotnie przycisk R1, aby włączyć lub wyłączyć pasek LED.

Właściwości folii elektrochromowej

Naciśnij przycisk R1, aby przełączać się między różnymi trybami folii. Dostosuj jasność i kontrast, aby dopasować je do warunków dziennych i nocnych.



Odtwarzanie filmów 3D i przestrzennych

Wbudowana obsługa trybu 3D side-by-side pozwala cieszyć się filmami 3D, przestrzennymi filmami Apple oraz naszą potężną funkcją Immersive 3D.

Naciśnij i przytrzymaj przycisk R1, aby przełączać się między trybem 2D a 3D.



Instrukcja obsługi online

Zeskanuj kod QR po prawej stronie, aby uzyskać dostęp do pełnej wersji podręcznika użytkownika online i dowiedzieć się więcej o zaawansowanych funkcjach i aktualizacjach.



Wskazówki dotyczące pielęgnacji okularów XR

- Nie wyginaj, nie rozciągaj ani nie skręcaj zbyt mocno zakończeń zauszników (części nad uszami).
- Nie otwieraj siłą przedniej części oprawy okularów, aby uniknąć dostania się kurzu, który utrudni czyszczenie i pogorszy wygląd.
- Nie wystawiaj okularów na długotrwałe działanie promieni słonecznych (np. na desce rozdzielczej samochodu).
- Przechowuj okulary w etui, gdy nie są używane, aby zapobiec zarysowaniom, zakurzeniu lub uszkodzeniu.
- Nie używaj alkoholu, acetonu ani innych chemicznych środków czyszczących do soczewek lub opraw. Zaleca się użycie miękkiej, suchej ściereczki z mikrofibry.
- Utrzymuj soczewki w czystości, aby nie pogarszać jakości obrazu. Czyść delikatnie, aby uniknąć zarysowań.
- Nie upuszczaj okularów i chroń je przed silnymi uderzeniami.
- Unikaj miejsc o dużej wilgotności lub ekstremalnych temperaturach.
- Upewnij się, że złącza USB-C lub magnetyczne są czyste i wolne od zanieczyszczeń.
- Nie próbuj samodzielnie rozkładać ani modyfikować produktu.

Zastrzeżenie i wytyczne dotyczące bezpieczeństwa

Dziękujemy za zakup tego produktu — Witamy w przyszłości!

Poniższe informacje dotyczą Twojego bezpieczeństwa, praw i obowiązków prawnych, i mogą ulec zmianie według wyłącznego uznania firmy VITURE Inc. Aby uzyskać najnowsze informacje, odwiedź stronę www.viture.com.

Korzystając z tego produktu, potwierdzasz, że dokładnie przeczytałeś(-aś) niniejszą instrukcję oraz wszystkie zastrzeżenia i ostrzeżenia, a także że rozumiesz i zgadzasz się przestrzegać zawartych w niej instrukcji, warunków i zasad.

Zgadzasz się, że ponosisz pełną odpowiedzialność za swoje działania i ich konsekwencje podczas korzystania z tego produktu, oraz że będziesz go używać wyłącznie w sposób właściwy i zgodny ze wszystkimi obowiązującymi lokalnymi przepisami prawa, zasadami i regulacjami, jak również ze wszystkimi warunkami, środkami ostrożności, procedurami, politykami i wytycznymi udostępnionymi przez VITURE Inc.

VITURE Inc. nie ponosi odpowiedzialności za Twój dostęp ani korzystanie z treści stron trzecich, ani za jakiegokolwiek treści lub funkcje zawarte w takich materiałach. Twoje prawa i obowiązki wynikające z korzystania z treści stron trzecich regulowane są wyłącznie umowami zawartymi pomiędzy Tobą a danymi dostawcami.

Zdrowie, bezpieczeństwo i docelowi użytkownicy

Przed użyciem tego produktu użytkownik powinien przeczytać całą instrukcję obsługi i zapoznać się z funkcjami produktu oraz jego prawidłowym użytkowaniem. Korzystanie z produktu w sposób niebezpieczny lub nieodpowiedzialny może prowadzić do obrażeń ciała lub uszkodzeń — zarówno użytkownika, innych osób, samego produktu, jak i mienia.

Produkt nie jest przeznaczony dla dzieci; nie jest zabawką ani nie powinien być używany przez osoby poniżej 16. roku życia. Produktu nie powinny używać osoby z poważnymi zaburzeniami sensorycznymi, nadwrażliwością na migające światła ani inne osoby, u których występuje zwiększone ryzyko napadów padaczkowych.

Przed użyciem

Przed założeniem okularów XR dokładnie sprawdź, czy nie mają widocznych uszkodzeń, takich jak pęknięcia lub odpryski na oprawkach, soczewkach lub noskach. Nie używaj okularów, jeśli są uszkodzone lub ulegną uszkodzeniu w dowolnym momencie.

Przed pierwszym użyciem wybierz najwygodniejsze noski i zgodnie z instrukcją obsługi zamontuj je prawidłowo; znacznie poprawi to komfort noszenia okularów i zapobiegnie ich zsuwaniu się podczas użytkowania.

Jeśli potrzebujesz szkieł korekcyjnych, wyreguluj pokrętła regulacji krótkowzroczności znajdujące się nad każdą soczewką, aby dopasować moc do swojej wady wzroku, lub zabierz dodatkową ramkę na soczewki korekcyjne (sprzedawaną osobno) do optyka w celu wykonania szkieł na zamówienie.

Środowisko użytkowania

Aby zmniejszyć ryzyko obrażeń, dyskomfortu lub uszkodzenia mienia, upewnij się, że wszyscy użytkownicy tego produktu dokładnie przeczytali niniejszą instrukcję oraz poniższe ostrzeżenia przed rozpoczęciem użytkowania.

Używaj wyłącznie w bezpiecznym otoczeniu. Zachowuj świadomość otoczenia podczas korzystania z produktu i zachowaj ostrożność, szczególnie w miejscach publicznych lub w pobliżu innych osób. Nie przechowuj ani nie używaj okularów w wilgotnym lub mokrym środowisku, takim jak baseny, wanny lub podczas deszczu. Optymalna temperatura otoczenia do użytkowania i przechowywania produktu wynosi od 0°C do 30°C (32°F do 86°F).

Nie używaj podczas poruszania się po schodach, przechodzenia przez drzwi, ani w pobliżu okien, balkonów lub otwartego ognia. Korzystanie z okularów na zewnątrz może wiązać się z dodatkowymi zagrożeniami, takimi jak ruch drogowy czy pieszy. Nie używaj okularów w sytuacjach ani podczas czynności, które wymagają pełnej świadomości otoczenia fizycznego (np. bieganie, jazda na rowerze, prowadzenie samochodu). Nie używaj okularów na zewnątrz, gdzie czynniki zewnętrzne i nieznane mogą stwarzać dodatkowe, a nawet śmiertelne zagrożenia.

Środki ostrożności dotyczące zdrowia

Skonsultuj się z lekarzem przed użyciem tego produktu, jeśli masz istniejące schorzenia (takie jak choroby serca), zaburzenia psychiczne (np. stany lękowe lub zespół stresu pourazowego), jesteś w ciąży, w podeszłym wieku lub cierpisz na inne dolegliwości, które mogą się nasilić w wyniku korzystania z tego produktu. Nie używaj produktu, jeśli jesteś chory, zmęczony, pod wpływem alkoholu lub innych substancji, albo ogólnie nie czujesz się dobrze.

Korzystanie z tego produktu wiąże się z bliskim kontaktem ze skórą użytkownika. Współdzielenie urządzenia przez wiele osób może sprzyjać przenoszeniu chorób; aby uniknąć zakażeń (np. zapalenia spojówek), nie udostępniaj okularów osobom z chorobami zakaźnymi, infekcjami lub dolegliwościami — szczególnie dotyczącymi oczu lub skóry. Okulary należy czyścić po każdym użyciu, delikatnie przecierając je wilgotną, bezalkoholową ściereczką, a następnie suchą, nieścierną ściereczką z mikrofibry.

Podczas korzystania z produktu dostosuj jasność wyświetlacza, aby zminimalizować różnicę pomiędzy jasnością ekranu a otoczeniem. Maksymalne podświetlenie w ciemnym otoczeniu lub minimalne w jasnym może powodować zmęczenie i negatywnie wpływać na wzrok. W przypadku zmęczenia oczu lub zawrotów głowy natychmiast przerwij korzystanie z produktu.

Aby uniknąć uszkodzenia słuchu, uważnie przestrzegaj ostrzeżeń dźwiękowych wyświetlanych przez smartfon lub inne urządzenia podłączone do tego produktu. Rób przerwę 10–15 minut po każdej godzinie użytkowania produktu; w razie potrzeby rób dłuższe lub częstsze przerwy.

Natychmiast przerwij korzystanie z produktu i skonsultuj się z lekarzem, jeśli podczas użytkowania wystąpią: zawroty głowy, dezorientacja, uczucie oszołomienia, nudności, nagła senność/zmęczenie, dyskomfort oczu/nieostre widzenie, utrata świadomości, drgawki, mimowolne ruchy lub inne objawy (korzystanie z produktu w ruchomych pojazdach może wywołać lub nasilić te objawy). Przerwij korzystanie z okularów, jeśli zauważysz obrzęk, swędzenie lub podrażnienie skóry w miejscach kontaktu z produktem; jeśli objawy nie ustępują, skonsultuj się z lekarzem.

Jeśli w którymkolwiek momencie okulary XR, Neckband lub inne akcesoria staną się nieprzyjemnie ciepłe lub gorące w dotyku, natychmiast przerwij ich używanie, odłącz je od telefonu lub innych urządzeń i pozwól im ostygnąć.

Bezpieczeństwo urządzenia

Okulary XR nie są przeznaczone do noszenia razem z innymi okularami — takie użytkowanie może prowadzić do uszkodzenia obu par okularów. Jeśli potrzebujesz soczewek korekcyjnych, wyreguluj pokrętła regulacji krótkowzroczności znajdujące się nad każdą soczewką zgodnie ze swoją wadą wzroku lub zabierz ramkę na soczewki korekcyjne do optyka w celu wykonania indywidualnych soczewek.

Nie narażaj okularów XR, opaski Neckband ani innych akcesoriów na kontakt z cieczami; w przypadku kontaktu natychmiast przerwij ich użytkowanie. Unikaj upuszczania wszystkich komponentów i akcesoriów. Aby zapobiec uszkodzeniom, nie rzucaj, nie podrzucaj, nie upuszczaj ani nie narażaj produktu na silne uderzenia mechaniczne.

Nie używaj tego produktu z nieautoryzowanymi akcesoriami ani urządzeniami. Nie demontuj, nie modyfikuj, nie składaj ponownie ani nie próbuj samodzielnie naprawiać produktu ani zlecać tego nieautoryzowanym osobom. Używanie w jakikolwiek sposób zmodyfikowanego produktu należy natychmiast przerwać.

Firma VITURE Inc. nie ponosi odpowiedzialności za szkody ani obrażenia wynikające z niewłaściwego lub niebezpiecznego użytkowania tego produktu.

Środki ostrożności dotyczące przegrzewania

Należy pamiętać, że chociaż produkt ten jest wyposażony w zaawansowaną technologię odprowadzania ciepła i został zaprojektowany tak, aby podczas użytkowania utrzymywał temperaturę poniżej temperatury ciała, do działania wymaga znacznej ilości energii, co może powodować, że z czasem stanie się ciepły w dotyku.

Dla własnego bezpieczeństwa, jeśli produkt stanie się nieprzyjemnie ciepły, natychmiast go zdejmij i odłącz od wszelkich urządzeń, aż całkowicie ostygnie. Używaj produktu wyłącznie w środowisku o temperaturze od 0°C do 30°C (32°F do 86°F).

Dodatkowo, aby zapobiec przegrzaniu, odłącz kabel USB-C od telefonu lub innego urządzenia, gdy nie korzystasz z produktu.

Nie umieszczaj produktu w bezpośrednim świetle słonecznym ani w pobliżu źródeł ciepła, takich jak grzejniki, piekarniki, kaloryfery czy ogień, ponieważ może to prowadzić do przegrzania lub uszkodzenia produktu.

Instrukcje przechowywania

Zawsze przechowuj okulary XR i opaskę Neckband w oryginalnych etui, z dala od bezpośredniego światła słonecznego i kontaktu z cieczami. Podczas przechowywania upewnij się, że okulary są ostrożnie i prawidłowo złożone, aby uniknąć nadmiernego nacisku podczas zamykania etui.

Nie przechowuj ani nie używaj okularów w mokrym lub wilgotnym środowisku, takim jak baseny, wanny lub podczas deszczu. Optymalna temperatura otoczenia do przechowywania i użytkowania tego produktu wynosi od 0°C do 30°C (32°F do 86°F).

Przechowuj produkt poza zasięgiem dzieci poniżej 16. roku życia, aby uniknąć urazów dziecka lub uszkodzenia produktu.

Obsługa posprzedażowa

W celu uzyskania pomocy po zakupie zapoznaj się z instrukcją obsługi oraz sekcją FAQ na stronie www.viture.com.

Jeśli potrzebujesz dodatkowego wsparcia lub chcesz przekazać swoją opinię, skontaktuj się z nami pod adresem: happycustomer@viture.us.

Gwarancja

Twoje okulary XR, opaska Neckband i akcesoria są objęte 365-dniową gwarancją (liczoną od dnia otrzymania), która obejmuje wady i usterki wynikające z materiałów oraz procesu produkcji. Gwarancja nie obejmuje zagubienia, kradzieży ani uszkodzeń spowodowanych upadkiem, kontaktem z cieczami lub innymi formami niewłaściwego użytkowania bądź obchodzenia się z produktem.

Aby zgłosić reklamację gwarancyjną, skontaktuj się z nami pod adresem: happycustomer@viture.us. Podaj numer zamówienia oraz szczegółowy opis problemu, którego doświadczasz. W miarę możliwości dołącz zdjęcia.

Na rozpatrzenie zgłoszenia zarezerwuj do siedmiu 7 dni — po tym czasie poinformujemy Cię, czy i w jaki sposób problem zostanie rozwiązany.

Polski

Zwroty i wymiany

Możesz zwrócić ten produkt w ciągu trzydziestu (30) dni od jego otrzymania. W sprawie zwrotów i wymian prosimy o kontakt pod adresem: happycustomer@viture.us.

Zwracane produkty muszą być w nowym i nieużywanym stanie, z dołączonymi wszystkimi oryginalnymi metkami i etykietami. Produkty nieotwierane kwalifikują się do pełnego zwrotu kosztów.

Pamiętaj, że ponosisz odpowiedzialność za wszystkie koszty przesyłki zwrotnej. Zdecydowanie zalecamy skorzystanie z metody wysyłki z możliwością śledzenia przesyłki.

Treści stron trzecich

VITURE Inc. nie jest zobowiązana ani nie ponosi odpowiedzialności za Twój dostęp do treści stron trzecich ani za korzystanie z nich, ani za jakiegokolwiek treści lub funkcje zawarte w takich materiałach. Twoje prawa i obowiązki związane z korzystaniem z treści stron trzecich regulowane są wyłącznie przez umowę zawartą między Tobą a dostawcami tych treści.

Korzystanie z aplikacji, usług lub treści dostarczanych przez strony trzecie za pośrednictwem interfejsu tego produktu lub innych urządzeń (określanych jako „treści stron trzecich”) podlega odrębnej umowie licencyjnej użytkownika końcowego zawartej pomiędzy Tobą a stroną trzecią.

VITURE Inc. nie przyjmuje na siebie żadnej odpowiedzialności ani zobowiązań związanych z dostępem do treści stron trzecich ani z ich użytkowaniem, ani z jakimikolwiek treściami lub funkcjami w nich zawartymi. Twoje prawa i obowiązki w zakresie dostępu do treści stron trzecich i korzystania z nich regulowane są wyłącznie umową pomiędzy Tobą a dostawcą treści oraz odpowiednimi przepisami prawa lokalnego.

W żadnym wypadku VITURE Inc. nie działa jako licencjodawca treści stron trzecich, nie przyznaje prawa do ich użytkowania, nie ponosi żadnych zobowiązań w związku z takimi treściami ani nie udziela żadnych gwarancji czy zapewnień dotyczących treści stron trzecich.

Dane osobowe

Ten produkt nie gromadzi ani nie przechowuje bezpośrednio żadnych danych osobowych. Aplikacje, gry lub inne oprogramowanie firm trzecich mogą gromadzić i przetwarzać dane — w celu uzyskania szczegółowych informacji zapoznaj się z polityką prywatności odpowiednich dostawców zewnętrznych.

Więcej informacji znajdziesz w naszej Polityce Prywatności na stronie www.viture.com.

Skontaktuj się z nami

Jeśli masz jakiegokolwiek pytania dotyczące tych instrukcji lub bezpiecznego użytkowania tego produktu, skontaktuj się z nami pod adresem: happycustomer@viture.us.

P33

EU	REP
----	-----

eVatmaster Consulting GmbH
Raiffeisen Street 2 B11,
63110 Rodgau, Hessen, Germany
contact@evatmaster.com

OST_EU_20231127000041

Pełnimy jedynie rolę przedstawiciela w UE dla sprzedawców transgranicznych i nie jesteśmy producentami, importerami ani dystrybutorami tego produktu, ani też nie zajmujemy się jego produkcją, importem ani sprzedażą. W związku z tym nie ponosimy odpowiedzialności za żadne usługi posprzedażowe związane z tym produktem. W przypadku jakichkolwiek problemów dotyczących jakości produktu lub naruszenia praw, wyłączną odpowiedzialność ponosi producent, importer lub sprzedawca.

Ochrona środowiska

Zużyty sprzęt elektroniczny oznakowany zgodnie z dyrektywą Unii Europejskiej, nie może być umieszczany łącznie z innymi odpadami komunalnymi. Podlega on selektywnej zbiórce i recyklingowi w wyznaczonych punktach. Zapewniając jego prawidłowe usuwanie, zapobiegasz potencjalnym, negatywnym konsekwencjom dla środowiska naturalnego i zdrowia ludzkiego. System zbierania zużytego sprzętu zgodny jest z lokalnie obowiązującymi przepisami ochrony środowiska dotyczącymi usuwania odpadów. Szczegółowe informacje na ten temat można uzyskać w urzędzie miejskim, zakładzie oczyszczania lub sklepie, w którym produkt został zakupiony.

Produkt spełnia wymagania dyrektyw tzw. Nowego Podejścia Unii Europejskiej (UE), dotyczących zagadnień związanych z bezpieczeństwem użytkownika, ochroną zdrowia i ochroną środowiska, określających zagrożenia, które powinny zostać wykryte i wyeliminowane.

Niniejszy dokument jest tłumaczeniem oryginalnej instrukcji obsługi, stworzonej przez producenta.

Szczegółowe informacje o warunkach gwarancji dystrybutora / producenta dostępne na stronie internetowej <https://serwis.innpro.pl/gwarancja>

Produkt należy regularnie konserwować (czyścić) we własnym zakresie lub przez wyspecjalizowane punkty serwisowe na koszt i w zakresie użytkownika. W przypadku braku informacji o koniecznych akcjach konserwacyjnych cyklicznych lub serwisowych w instrukcji obsługi, należy regularnie, minimum raz na tydzień oceniać odmienną stan fizycznego produktu od fizycznie nowego produktu. W przypadku wykrycia lub stwierdzenia jakiegokolwiek odmienności należy pilnie podjąć kroki konserwacyjne (czyszczenie) lub serwisowe. Brak poprawnej konserwacji (czyszczenia) i reakcji w chwili wykrycia stanu odmienności może doprowadzić do trwałego uszkodzenia produktu. Gwarant nie ponosi odpowiedzialności za uszkodzenia wynikające z zaniedbania.

Importer:

INNPRO Robert Błędowski sp. z o.o.
ul. Rudzka 65c
44-200 Rybnik, Polska
tel. +48 533 234 303
hurt@innpro.pl
www.innpro.pl

UPROSZCZONA DEKLARACJA ZGODNOŚCI UE

VITURE Inc. niniejszym oświadcza, że typ urządzenia radiowego Okulary VITURE XR Luma Pro jest zgodny z dyrektywą 2014/53/UE. Pełny tekst deklaracji zgodności UE jest dostępny pod następującym adresem internetowym: <https://files.innpro.pl/viture>

Adres producenta: Adres: 95 Third Street, 2nd Floor, San Francisco, 94103

Częstotliwość radiowa: 2400MHz-2483,5MHz

Maksymalna moc częstotliwości radiowej: <20dBm