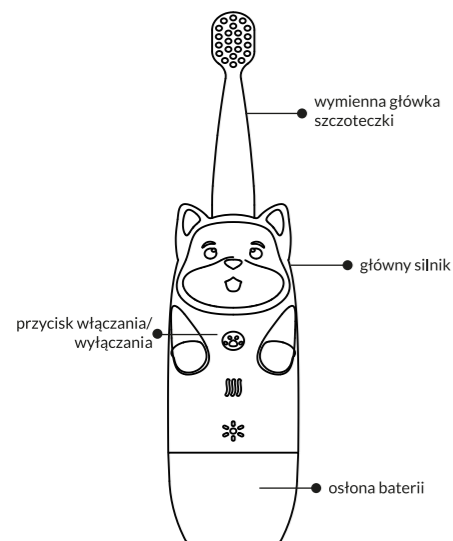


GIO-452BROWN

GIOdog Brown

Soniczna szczoteczka do zębów dla dzieci


BUDOWA SZCZOTECZKI




InnoGIO

UŻYTKOWANIE SZCZOTECZKI KROK PO KROKU

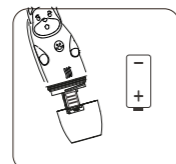
PIERWSZE UŻYCIĘ



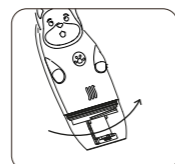
1. Wyjmij szczoteczkę z opakowania.



2. Otwórz dolną pokrywę, odkręcając ją w kierunku przeciwnym do ruchu wskazówek zegara.

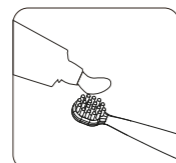


3. Zdejmij folię ochronną, a następnie umieść baterię w komorze baterii (biegunem dodatnim do dołu).

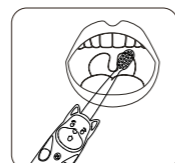


4. Przymocuj ponownie dolną pokrywę, przykręcając ją zgodnie z ruchem wskazówek zegara.


UŻYTKOWANIE SZCZOTECZKI



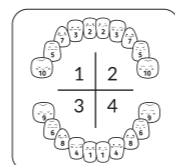
1. Wyciśnij pastę do zębów na szczotkę.



2. Umieść szczoteczkę w ustach.



4. Myj zęby zgodnie z zaleceniami: każdy obszar jamy ustnej należy myć przez 30 sekund.



INFORMACJE O PRODUKCIE

Nazwa: InnoGIO GIOdog Brown Soniczna szczoteczka dla dzieci
 Model: GIO-452BROWN
 Zasilanie: 1x bateria AAA (bez baterii w zestawie)
 Rozmiar produktu: 160,5 x 35 x 35 mm
 Napięcie znamionowe: 1,5 V
 Moc znamionowa: 0,51 W
 Prąd znamionowy: 0,34 A
 Stopień wodoodporności: IPX7

3. Aby wybrać odpowiedni tryb, naciśnij delikatnie przycisk zasilania. Zostanie uruchomiony licznik czasu odmierający 2 minuty – co 30 sek. nastąpi 0,5 sekundy przerwy pomiędzy podświetleniem a zgaszeniem podświetlenia by przypomnieć o zmianie obszaru jamy ustnej. Naciśnij i przytrzymaj przez 3 sekundy, aby wyłączyć.



5. Wypłucz usta wodą. Po myciu zębów oplucz szczoteczkę pod wodą.

FUNKCJE

CZTERY TRYBY DO WYBORU

- Tryb pierwszy – 7 kolorów: po włączeniu tego trybu szczoteczka podświetli się na różne kolory, kolejno: czerwony, pomarańczowy, żółty, zielony, niebieski, indygo i fioletowy; interwał pomiędzy poszczególnymi kolorami wynosi 0,5 sekundy (bez wibracji), podświetlenie trwa 1 minutę. Tryb ten polecany jest dla dzieci, które są wrażliwe na wibracje.
- Tryb drugi – Delikatne szczotkowanie przy 12 000 ruchach pulsacyjnych na minutę; podświetlenie nie zmienia się i będzie włączone przez 2 minuty. Tryb ten polecany jest dla dzieci w wieku 2-5 lat.
- Tryb trzeci – Standardowe szczotkowanie przy 16 000 ruchach pulsacyjnych na minutę; podświetlenie zmienia się względem trybu drugiego i będzie trwało przez 2 minuty. Tryb ten polecany jest dla dzieci w wieku 5-8 lat.
- Tryb czwarty – Mocne szczotkowanie przy 20 000 ruchach pulsacyjnych na minutę; podświetlenie zmienia się względem trybu drugiego i będzie trwało przez 2 minuty. Tryb ten polecany jest dla dzieci w wieku 8-12 lat.

DWUMINUTOWE SZCZOTKOWANIE

W trybach 2-4, urządzenie podświetli się jednokrotnie, dwukrotnie i trzykrotnie po upływie kolejno 30, 60 i 90 sekund; wibracje wyłącza się jednokrotnie, dwukrotnie i trzykrotnie. Przerwa pomiędzy podświetleniem a zgaszeniem podświetlenia wynosi 0,5 sekundy i ma na celu przypomnienie o tym, że czas zmienić obszar jamy ustnej. Po upływie 120 sekund urządzenie podświetli się dwukrotnie, a następnie wyłączy.

FUNKCJA PAMIĘCI

Naciśnij i przytrzymaj przycisk zasilania w dowolnym momencie użytkowania szczoteczki, aby użyć funkcji pamięci. Urządzenie wyłączy się, a po ponownym włączeniu przejdzie w ostatnio używany tryb.

CECHY



Szczotka DuPont
 Wykonana z tworzywa DuPont, o zaokrąglonej końcówce, charakteryzującej się odpornością na uszkodzenia i zużycie, zapewnia dokładne i delikatne czyszczenie dziecięcych zębów.



Kolorowe podświetlenie
 Wesole, kolorowe wzornictwo w kształcie zwierzątka sprawi, że dzieci pokochają mycie zębów i wyrobią w sobie zdrowy nawyk.



Silikonowa powierzchnia
 Unikalna i oryginalna trójwymiarowa powierzchnia silikonowa jest miła w dotyku i zapewnia wygodny uchwyt, który sprawi, że dzieci polubią mycie zębów.



Stopień wodoodporności IPX7
 Urządzenie posiada stopień wodoodporności IPX7 i może być całkowicie zanurzone w wodzie – można myć zęby nawet w trakcie kąpieli.

ZAWARTOŚĆ OPAKOWANIA

- Szczoteczka do zębów
- Wymienna główka szczoteczki 2 szt.
- Instrukcja

UWAGA

1. Normalna temperatura pracy urządzenia wynosi 0-50°C.
2. Jeśli urządzenie nie będzie używane przez dłuższy czas, wyjmij baterię i przechowuj urządzenie w opakowaniu w chłodnym miejscu.
3. Po myciu zębów pozostaw szczoteczkę do wyschnięcia.
4. Podczas działania urządzenie osiąga swoją maksymalną moc wyjściową. Nie należy używać produktu nieprzerwanie przez dłuższy czas. Jednorazowy czas użytkowania nie powinien przekraczać 10 minut.
5. W trakcie mycia zębów dzieci nie powinny chodzić ani biegać.
6. Upewnij się, że dzieci w trakcie mycia zębów zawsze znajdują się pod nadzorem osoby dorosłej.



Wyprodukowano w Chinach dla InnoGIO sp. z o.o.
 ul. Ostródzka 74H, 03-289 Warszawa, Polska
www.innogio.pl

Data wydania: 05/2025

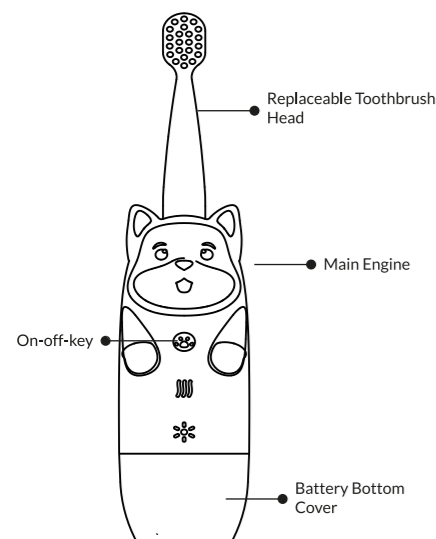
InnoGIO

GIO-452BROWN

GIOdog Brown

Sonic Toothbrush For Children


PRODUCT STRUCTURE




InnoGIO

USE STEPS

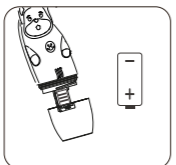
FIRST USE




1. Take out the toothbrush.



2. Turn the bottom cover counter-clockwise and open the bottom cover.

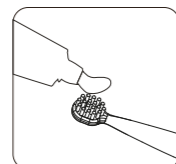


3. Take out the battery and the protective film, and replace the battery (Positive down).




4. Put back the bottom cover and screw it clockwise.


USAGE



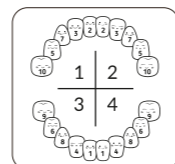
1. Squeeze toothpaste on the brush.



2. Put the toothbrush in your mouth.



3. To select an appropriate gear, gently press the switch. The timer counts down 2 minutes of brushing. There is also a reminder for changing the brushing area every 30 seconds. Press and hold for 3 sec. to turn it off.



4. Brush in line with dentists' recommendations: each tooth area shall be brushed for 30 sec. for cleaner teeth.



5. Rinse your mouth with water and clean the toothbrush with water after brushing your teeth.

PRODUCT INFORMATION

Name: InnoGIO GIOdog Brown Sonic Toothbrush For Children
 Model: GIO-452BROWN
 Power supply: 1x AAA battery (no battery included)
 Product size: 160.5 x 35 x 35 mm
 Rated voltage: 1.5 V
 Rated power: 0.51 W
 Rated current: 0.34 A
 Waterproof grade: IPX7

FUNCTIONS

FOUR GEARS

- First Gear Seven-color Mode: turn the device on and it will display different colors: red, orange, yellow, green, blue, indigo and purple, the interval of color change is 0.5 sec. without vibration, the total brushing time is 1 minute. This gear is recommended for children who do not tolerate vibrations.
- Second Gear Gentle Brushing Mode: Second Gear Gentle brushing Mode with 12,000 pulsating strokes per minute: the light remains unchanged for 2 minutes. This gear is recommended for children aged 2-5 years.
- Third Gear Standard Brushing Mode: Third Gear Standard Brushing Mode with 16,000 pulsating strokes per minute: the light changes to the next color after the second gear, the total brushing time is 2 minutes. This gear is recommended for children aged 5-8 years.
- Fourth Gear Strong Brushing Mode: Fourth Gear Strong Brushing Mode with 20 000 pulsating strokes per minute: the light changes to the next color after the third gear, the total brushing time is 2 minutes. This gear is recommended for children aged 8-12 years.

2-MINUTE TIMING

For the second, third and fourth gear modes, after 30 sec., 60 sec. and 90 sec., the lights flash once, twice and three times respectively, and the engine stops for one time, two times and three times, respectively. The flashing and stopping time is 0.5 sec. to remind the user to change the brushing area 120 sec., the light flashes twice, and then it will turn off.

MEMORY FUNCTION

The device can enter the memory mode in every gear. Press and hold to turn off or shut down automatically. Next time you turn the device on, it will automatically enter the last used.

CHARACTERISTICS



DuPont Brush
 The brush is made of DuPont material, with a rounded end, which is strong and wear-resistant. It protects the baby's gums while cleaning teeth efficiently.



Colorful Lights
 The toothbrush has a cute animal design with a colorful glare – children will love it, while learning the good habit of teeth brushing.



Silicone Sleeve Design
 The unique and creative silicone design is three-dimensional, providing a more comfortable and smoother feeling. Kids will love the feeling of tooth brushing.



IPX7 Waterproof
 The waterproofing grade of the device is IPX7, which means the toothbrush can be washed entirely, and even used during bathing.

CONTENTS OF THE PACKAGE

- Toothbrush
- Replaceable brush head 2 pcs
- Instruction

ATTENTIONS

1. The normal working temperature is 0-50°C.
2. If the device is not used for a long time, please remove the battery, and store the toothbrush in the box, in a cool place.
3. Leave the toothbrush head to dry after brushing teeth.
4. When the product is in use, it reaches its maximum output power. The product mustn't work continuously for a long time. Generally, each use time should not exceed 10 minutes.
5. Never walk or run when using the toothbrush.
6. Make sure that children are always supervised by an adult while brushing their teeth.



Produced in China for InnoGIO sp. z o.o.
 Ostródzka street 74H, 03-289 Warsaw, Poland
www.innogio.com

Date of issue: 05/2025

InnoGIO