

ELEKTRYCZNY KOC ROZGRZEWAJĄCY

INSTRUKCJA OBSŁUGI

PL



SENCOR®

SUB 190

Przed uruchomieniem tego wyrobu prosimy zapoznać się z instrukcją jego obsługi, nawet w przypadku jeśli używałeś już wyrobu podobnego typu. Wyrób należy stosować tak, jak jest to opisane w w tej instrukcji obsługi. Instrukcję należy zachować do ewentualnego zastosowania w przyszłości.

Przynajmniej przez okres gwarancji zalecamy zachować oryginalne opakowanie łącznie z wewnętrznym materiałem pakowym, dokument kasowy i kartę gwarancyjną. W razie przewożenia urządzenie należy z powrotem zapakować do oryginalnego fabrycznego pudełka, ponieważ zapewni to maksymalną ochronę wyrobu przy transporcie (na przykład przy przeprowadzce albo wysyłaniu urządzenia do serwisu).

PL-1

SPIS TREŚCI

WAŻNE INSTRUKCJE DOTYCZĄCE BEZPIECZEŃSTWA	3
WYJAŚNIENIE SYMBOLI	5
INSTRUKCJA UŻYCIA	5
KONSERWACJA I CZYSZCZENIE	5
DANE TECHNICZNE	6
WSKAZÓWKI I INFORMACJE DOTYCZĄCE GOSPODARKI ZUŻYTYM OPAKOWANIEM	6
LIKWIDACJA ZUŻYTYCH URZĄDZEŃ ELEKTRYCZNYCH I ELEKTRONICZNYCH	6

WAŻNE INSTRUKCJE DOTYCZĄCE BEZPIECZEŃSTWA

- 1) Starannie rozpakuj wyrób, zwracając uwagę, by nie wyrzucić żadnej części materiału pakowego, zanim znajdziesz wszystkie elementy produktu.
- 2) Ten wyrób nie jest przeznaczony dla osób (łącznie z dziećmi) o zmniejszonych predyspozycjach fizycznych, umysłowych albo mentalnych oraz osób o ograniczonej wiedzy i doświadczeniu, nad którymi nie jest sprawowany nadzór albo którym nie udzielono instrukcji korzystania z tego wyrobu przez osobę odpowiedzialną za ich bezpieczeństwo.
- 3) W żadnym razie nie próbuj naprawiać urządzenia we własnym zakresie oraz wykonywać w nim żadnych przeróbek – niebezpieczeństwo porażenia prądem elektrycznym! Wszystkie naprawy i regulacje tego urządzenia należy powierzyć specjalistycznej firmie/serwisowi. Ingerując w wyrób w okresie gwarancji narażasz się na ryzyko utraty praw do bezpłatnych napraw.
- 4) Nigdy nie korzystaj z wyrobu mając mokre ręce albo nogi.
- 5) Korzystaj z wyrobu i przechowuj go poza zasięgiem substancji palnych i lotnych.
- 6) Wyrób nie powinien być narażany na działanie ekstremalnych temperatur, bezpośrednie światło słoneczne, nadmierną wilgotność i nie należy go umieszczać w zbyt zakurzonej pomieszczeniu.
- 7) Nie umieszczaj wyrobu w pobliżu grzejników, otwartego ognia i innych odbiorników i urządzeń, które są źródłem ciepła.
- 8) Wyrób jest przeznaczony do użytkowania w gospodarstwach domowych. Nie używać do celów przemysłowych lub na dworze!
- 9) Niniejsze urządzenie nie jest przeznaczone do wykorzystania medycznego w szpitalach.
- 10) Produktu nie należy używać jako poduszki dla zwierząt domowych. Grozi niebezpieczeństwo rozgryzienia i porażenia prądem elektrycznym oraz śmierci zwierzęcia.
- 11) Wyrobu nie wolno używać do innego celu, niż jest przeznaczony.
- 12) Przed podłączeniem urządzenia do gniazdka sieciowego upewnij się, że napięcie podane na etykiecie urządzenia jest zgodne z napięciem w Twoim gniazdku.
- 13) Przewodu zasilającego nie wolno kłaść w pobliżu gorących powierzchni albo kłaść na ostrych przedmiotach. Nie kładź na kabel sieciowy ciężkich przedmiotów, umieść kabel tak, aby nie można było po nim deptać ani potknąć się o niego. Zadbaj o to, żeby przewód zasilający nie dotykał gorącej powierzchni.
- 14) Jeżeli przewód zasilający uległ uszkodzeniu, jego wymianę należy powierzyć serwisowi albo osobie o odpowiednich kwalifikacjach, aby nie dopuścić do niebezpiecznych sytuacji. Nie wolno używać urządzenia z uszkodzonym przewodem zasilającym lub wtyczką.
- 15) Przewodu zasilającego nie wolno wyciągać z gniazdka przez pociąganie za przewód.
- 16) Nie przyskaj na wyrób podczas jego pracy wodą ani inną cieczą. Nie zanurzaj wyrobu podczas jego pracy w wodzie lub innych płynach.
- 17) Nigdy nie używać wyrobu w pobliżu wanny, umywalki lub innych naczyń z napuszczoną wodą.
- 18) Jeżeli nie korzystasz z wyrobu albo nie zamierzasz z niego korzystać, wyłącz go i wyjmij wtyczkę z gniazdka. Przed rozpoczęciem czyszczenia postępuj w ten sam sposób.
- 19) Nie pozostawiaj włączonego urządzenia bez nadzoru.
- 20) Przed każdym odłożeniem urządzenia należy dokładnie wychłodzić.
- 21) Jeżeli wyrób będzie używany w pobliżu dzieci, należy zachować szczególną ostrożność. Umieszczaj urządzenie zawsze z dala od dzieci. Dzieci powinny być pod nadzorem zapewniającym, że nie będą się bawić tym wyrobem.
- 22) Nie używaj wyrobu do ogrzewania pomieszczenia.
- 23) Nie wkładaj koca rozgrzewającego pod materac.
- 24) Nie przekłuwaj koca rozgrzewającego igłą ani innymi ostrymi przedmiotami.
- 25) Nie kładź na kocu rozgrzewającym dużych lub ciężkich przedmiotów, np. walizek itp.
- 26) Zadbaj o to, aby wyłącznik koca rozgrzewającego nie był przykryty narzutami, poduszkami lub innymi przedmiotami i był wolno dostępny.
- 27) Podczas używania koca rozgrzewającego nie składaj go, nie zginaj ani nie zwijaj.
- 28) Nie używaj koca rozgrzewającego w regulowanym łóżku. Jeśli zamierzasz z niego korzystać w regulowanym łóżku, upewnij się, że koc rozgrzewający nie jest zgięty i że jego kabel sieciowy nie jest przyciśnięty ani skręcony.
- 29) Producent nie odpowiada za szkody spowodowane na skutek niewłaściwego użycia urządzenia i jego wyposażenia (za zranienia, oparzenia, pożar itp.)








- 30) Regularnie sprawdzaj urządzenie, czy nie są widoczne oznaki zużycia lub uszkodzenia. Jeżeli pojawią się takie oznaki albo jeżeli urządzenie nie było poprawnie eksploatowane, przed jakąkolwiek jego kolejną eksploatacją oddaj go dostawcy.
- 31) **OSTRZEŻENIE!** Użytkownik nie powinien zasnąć podczas korzystania z urządzenia.
- 32) Z urządzenia korzystaj wyłącznie z dostarczoną zdejmowaną jednostką sterującą z oznakowaniem identycznym z oznakowaniem koca rozgrzewającego.

ELEKTRYCZNY KOC ROZGRZEWAJĄCY

SUB 190

PL

WYJAŚNIENIE SYMBOLI

	Wyrób można prać wyłącznie ręcznie przy max. temperaturze 40 °C. Wyróbu nie wolno prać w pralce.		Wyróbu nie wolno wybielać.
	Wyróbu nie wolno suszyć w suszarce bębnowej.		Wyróbu nie wolno prasować. Naparzenie jest niedopuszczalne.
	Nie wpinaj szpilek.		Nie używaj złożonego lub pogniecionego produktu.
	Przeczytaj tę instrukcję.		

INSTRUKCJA UŻYCIA

- 1) Rozwiń koc rozgrzewający w miejscu, w którym chcesz z niego korzystać i upewnij się, że nie jest zgięty lub zwinięty i że kabel zasilający z pilotem znajduje się w górnej części w pobliżu głowy. Sprawdź, czy koc rozgrzewający jest porządnie wyrównany. Za każdym razem, kiedy używasz koca rozgrzewającego upewnij się, że jest porządnie rozpostarty i wyrównany.
- 2) Włóż wtyczkę kabla zasilającego do gniazdka elektrycznego.
- 3) Włącz koc rozgrzewający za pomocą przełącznika.
 - poziom 0 = rozgrzewanie jest włączone
 - poziom 1 = niski poziom, czerwony wskaźnik na pilocie zdalnego sterowania świeci słabiej
 - poziom 2 = wysoki poziom, czerwony wskaźnik na pilocie zdalnego sterowania świeci mocniej



Uwaga:

Po włączeniu poziomu 1 koc zostanie rozgrzany do temperatury roboczej w ciągu ok. 30 minut. W przypadku poziomu 2 rozgrzewanie do temperatury roboczej trwa ok. 60 minut.



Uwaga:

- 1) Jeśli koc rozgrzewający jest włączony, jego wyłącznik może być w niewielkim stopniu rozgrzany, ale podczas użycia nie może być zakryty.
- 2) Temperatury koca rozgrzewającego nie należy sprawdzać rękoma, ponieważ są one mniej czułe niż powierzchnia ciała. Temperatura sprawdzana ręcznie wydaje się niższa i mogłaby nieprzyjemnie oddziaływać na pozostałe części ciała.
- 3) Koc rozgrzewający musi być podczas używania przykryty np. kołdrą, aby nie dochodziło do dużych ubytków ciepła oraz by koc należało rozgrzewać.

KONSERWACJA I CZYSZCZENIE



Uwaga:

Przed rozpoczęciem czyszczenia odłącz urządzenie od źródła prądu.

Drobne zanieczyszczenia można usuwać ściereczką lub wilgotną gąbką zwilżoną letnią wodą. Większe zabrudzenia można usuwać w praniu.

Zasady prania:

- 1) Pociągnij bezpiecznik do góry i odłącz w ten sposób koc od kabla doprowadzającego.
- 2) Pierz koc ręcznie w max. temperaturze 40 °C.
- 3) Po wypraniu wypłucz dokładnie koc w letniej wodzie.
- 4) Nie wyżynaj koca rozgrzewającego ani nie używaj do jego suszenia suszarki bębnowej.
- 5) Rozłóż koc na suszarce do białizny i pozostaw go do wysuszenia.

PL-5

**Uwaga:**

- Nigdy nie pierz koca rozgrzewającego razem z kablem doprowadzającym!
- Do suszenia koca nie używaj suszarek lub innych urządzeń, pozostaw koc do wyschnięcia na powietrzu.
- Nigdy nie włączaj koca rozgrzewającego w celu jego wysuszenia!

DANE TECHNICZNE

Napięcie nominalne:	230 V AC (zmienne)
Nominalna częstotliwość:	50 Hz
Nominalna moc:	60 W
Klasa ochrony (ochrona przed porażeniem prądem elektrycznym):	II
Długość kabla sieciowego:	2,2 m
Wymiary:	150 x 80 cm

Zastrzega się prawo do zmiany tekstu i parametrów technicznych.

WSKAZÓWKI I INFORMACJE DOTYCZĄCE GOSPODARKI ZUŻYTYM OPAKOWANIEM

Zużyty materiał opakowaniowy należy dostarczyć do punktu przeznaczonego do składowania odpadu, wyznaczonego przez urzędy lokalne.

UTYLIZACJA ZUŻYTYCH URZĄDZEŃ ELEKTRYCZNYCH I ELEKTRONICZNYCH



Ten symbol, umieszczony na produktach lub w ich dokumentacji, oznacza, że zużytych wyrobów elektrycznych i elektronicznych nie wolno likwidować wraz ze zwykłym odpadem komunalnym. W celu zapewnienia należytej likwidacji, utylizacji i recyklingu tych wyrobów należy przekazać je do wyznaczonych składnic odpadów. W niektórych krajach Unii Europejskiej lub innych państwach europejskich można zamiast tego zwrócić tego rodzaju wyroby lokalnemu sprzedawcy przy zakupie ekwiwalentnego nowego produktu. Właściwa likwidacja tych produktów pozwoli zachować cenne źródła surowców naturalnych i pomoże w zapobieganiu negatywnemu wpływowi na środowisko naturalne i zdrowie ludzkie, co może spowodować niewłaściwa likwidacja odpadów. Szczegółowych informacji udziela Państwu urzędy miejskie lub najbliższe składnice odpadów. W przypadku potrzebniejszej utylizacji tego rodzaju odpadu mogą zostać nałożone kary zgodnie z lokalnymi przepisami.

Dotyczy przedsiębiorców z krajów Unii Europejskiej

Jeśli chcą Państwo likwidować urządzenia elektryczne i elektroniczne, prosimy o uzyskanie potrzebnych informacji od sprzedawcy lub dostawcy wyrobu.

Likwidacja wyrobów w krajach spoza Unii Europejskiej

Ten symbol obowiązuje w Unii Europejskiej. Jeśli chcą Państwo zlikwidować ten wyrób, prosimy o uzyskanie potrzebnych informacji dotyczących prawidłowego sposobu likwidacji od lokalnych urzędów lub od sprzedawcy.



Ten wyrób spełnia wszystkie podstawowe wymagania dyrektyw UE, które go dotyczą.

Zastrzegamy sobie możliwość dokonywania zmian tekstu, designu i danych technicznych wyrobu bez uprzedzenia.