

VITURE

LUMA ULTRA XR/AR Glasses

Quick Start Guide

Connect Your Luma Ultra XR/AR Glasses to Your Device

VITURE Luma Ultra XR/AR Glasses are compatible with a wide range of devices that support DisplayPort over USB-C (DP Alt Mode):

VITURE

LUMA ULTRA XR/AR-Brille

Schnellstartanleitung

Verbinde deine Luma Ultra XR/AR-Brille mit deinem Gerät

Die VITURE Luma Ultra XR/AR-Brille ist mit vielen Geräten kompatibel, die DisplayPort über USB-C (DP Alt Mode) unterstützen:

VITURE

Occhiali XR/AR VITURE LUMA ULTRA

Guida rapida

Collega i tuoi Occhiali XR/AR Luma Ultra al dispositivo

I Occhiali XR/AR VITURE Luma Ultra sono compatibili con numerosi dispositivi che supportano DisplayPort su USB-C (DP Alt Mode):

VITURE

Lunettes XR/AR VITURE LUMA ULTRA

Guide de démarrage rapide

Connectez vos Lunettes XR/AR Luma Ultra à votre appareil

Les Lunettes XR/AR VITURE Luma Ultra sont compatibles avec de nombreux appareils prenant en charge DisplayPort via USB-C (mode DP Alt):

Smartphones
Android phones with DP output, iPhone 15 and later models (excluding iPhone 16 & iPhone Air)

PCs
USB-C laptops and MacBooks

Tablets
USB-C Pads and compatible tablets

Gaming Devices
Steam Deck, ASUS ROG Ally, Nintendo Switch 2 and Nintendo Switch (via Pro Mobile Dock)

VITURE Pro Neckband

VITURE Pro Mobile Dock

Compatible Devices

Smartphones
Android-Geräte mit DP-Ausgabe, iPhone 15 und neuer (außer iPhone 16 & iPhone Air)

PCs
USB-C-Laptops und MacBooks

Tablets
USB-C-Pads und kompatible Tablets

Gaming-Geräte
Steam Deck, ASUS ROG Ally, Nintendo Switch 2 sowie Nintendo Switch (über Pro Mobile Dock)

VITURE Pro Nackenband

VITURE Pro Mobile Dock

Kompatible Geräte

Smartphone
telefoni Android con uscita DP, iPhone 15 e successivi (escluso iPhone 16 & iPhone Air)

PC
laptop USB-C e MacBook

Tablet
iPad USB-C e tablet compatibili

Gaming
Steam Deck, ASUS ROG Ally, Nintendo Switch 2 e Nintendo Switch (tramite Pro Mobile Dock)

VITURE Pro Fascia Collo

VITURE Pro Mobile Dock

Dispositivi compatibili

Smartphones
téléphones Android avec sortie DP, iPhone 15 et plus récents à l'exception des iPhone 16 & iPhone Air)

PC
ordinateurs portables USB-C et MacBook

Tablettes
iPad USB-C et tablettes compatibles

Jeux
Steam Deck, ASUS ROG Ally, Nintendo Switch 2 et Nintendo Switch (via Station d'accueil mobile Pro)

Tour de cou VITURE Pro

Station d'accueil mobile VITURE Pro

Appareils compatibles

Play with the Pro Neckband

Unlock the full potential of your Luma Ultra XR/AR Glasses with VITURE Pro Neckband.

Pairing the Luma Ultra XR/AR Glasses with the Pro Neckband activates enhanced hand gesture control and 6DoF spatial tracking. The built-in cameras collaborate seamlessly with the Pro Neckband, enabling intuitive spatial interactions and precise head and hand tracking. The Pro Neckband supports both SpaceWalker Mode (multi-screen and spatial features) and Android Mode (low latency).

Get VITURE Pro Neckband

Spielen mit dem Nackenband

Schöpfe das volle Potenzial deiner Luma Ultra XR/AR-Brille mit dem VITURE Pro Nackenband aus.

Durch das Pairing werden erweiterte Handgesten und 6DoF-Spatial-Tracking aktiviert. Die integrierten Kameras arbeiten nahtlos mit dem Pro Nackenband zusammen und ermöglichen intuitive räumliche Interaktionen sowie präzises Kopf- und Hand-Tracking. Das Pro Nackenband unterstützt sowohl den SpaceWalker-Modus (Multi-Screen und Spatial-Funktionen) als auch den Android-Modus (geringe Latenz).

VITURE Pro Nackenband beziehen

Gioca con il Fascia Collo

Libera tutto il potenziale degli occhiali con il VITURE Pro Fascia Collo.

L'abbinamento abilita gesti manuali avanzati e tracciamento spaziale 6DoF. Le fotocamere integrate collaborano con il Pro Fascia Collo per interazioni naturali e un tracciamento preciso di testa e mani.

Il Pro Fascia Collo supporta la modalità SpaceWalker (multi schermo e funzioni spaziali) e la modalità Android (bassa latenza).

Acquista VITURE Pro Fascia Collo

Jouez avec le tour de cou

Libérez tout le potentiel de vos lunettes avec le Tour de cou VITURE Pro.

L'association active des gestes améliorés et le suivi spatial 6DoF. Les caméras intégrées collaborent avec le Tour de cou Pro pour des interactions naturelles et un suivi précis de la tête et des mains.

Le tour de cou VITURE Pro prend en charge le mode SpaceWalker (multi-fenêtres et fonctionnalités spatiales) et le mode Android (faible latence).

Obtenir le Tour de cou VITURE Pro

Play with the Pro Mobile Dock

Connect your Nintendo Switch 2, original Switch, or other HDMI-compatible devices to the VITURE Pro Mobile Dock and enjoy an immersive cinematic experience anywhere you go.

With the Luma Ultra's industry-leading brightness and clarity, your content looks more vibrant than ever.

Share the Experience

Plug in a second pair of XR Glasses to share the same screen — ideal for co-op gaming or watching a movie together.

VITURE Software

Unlock the complete XR experience with VITURE's custom software suite.

Download Center

Get VITURE Pro Mobile Dock

Spielen mit dem Pro Mobile Dock

Schließe deine Nintendo Switch 2, die ursprüngliche Switch oder andere HDMI-Quellen an das VITURE Pro Mobile Dock an und genieße ein kinogeeignetes, immersives Erlebnis überall.

Dank der hohen Helligkeit und Klarheit der Luma Ultra wirkt dein Inhalt lebendiger denn je.

Erläubnis teilen

Schließe ein zweites Paar XR-Brillen an, um denselben Bildschirm zu teilen — ideal für Koop-Gaming oder gemeinsames Film schauen.

VITURE Software

Erhalte das vollständige XR-Erlebnis mit der Software-Suite von VITURE.

VITURE Pro Mobile Dock beziehen

Gioca con il Pro Mobile Dock

Collega Nintendo Switch 2, la Switch originale o altre sorgenti HDMI al VITURE Pro Mobile Dock per un'esperienza cinematografica ovunque.

Grazie alla luminosità e alla nitidezza di Luma Ultra, i contenuti sono più vividi che mai.

Condividi l'esperienza

Collega un secondo paio di occhiali XR per condividere lo stesso schermo — ideale per il co-op o per guardare un film insieme.

Software VITURE

Sblocca l'esperienza XR completa con la suite software di VITURE.

Centro download

Acquista VITURE Pro Mobile Dock

Jouez avec la Station d'accueil mobile Pro

Connectez votre Nintendo Switch 2, la Switch d'origine ou toute source HDMI à la Station d'accueil mobile VITURE Pro pour profiter d'une expérience cinématographique immersive partout.

Avec la luminosité et la clarté de Luma Ultra, vos contenus paraissent plus vivants que jamais.

Partagez l'expérience

Branchez une seconde paire de lunettes XR pour partager le même écran — idéal pour le jeu en coopération ou regarder un film à deux.

Logiciels VITURE

Débloquez l'expérience XR complète avec la suite logicielle VITURE.

Centre de téléchargement

Obtenir la Station d'accueil mobile VITURE Pro

Immersive 3D

Immersive 3D uses AI to convert 2D content into stereoscopic 3D in real time — right on your XR Glasses. When paired with the Luma Ultra XR/AR Glasses, spatial tracking enhances depth realism for a more immersive 3D experience.

SpaceWalker

SpaceWalker transforms your XR Glasses into a versatile spatial computing hub.

On Mobile: Enjoy spatial videos, multi-window web browsing, immersive photo galleries, and VR-style playback.

On Desktop: Experience true 6DoF on both Windows and macOS, allowing for spatial positioning of virtual monitors, multitasking, and flexible workspace layouts.

Some features may require an in-app purchase.

Immersive 3D

Immersive 3D wandelt 2D-Inhalte mithilfe von KI in Echtzeit in stereoskopisches 3D um — direkt auf deiner XR-Brille. In Kombination mit der Luma Ultra XR/AR-Brille verstärkt Spatial-Tracking die Tiefenwahrnehmung für noch mehr Immersion.

SpaceWalker

SpaceWalker macht deine XR-Brille zum vielseitigen Spatial-Computing-Hub.

Mobile: Räumliche Videos, Multi-Windows-Web, immersive Fotogalerien, VR-ähnliche Wiedergabe.

Desktop: Echtes 6DoF unter Windows und macOS — räumliche Positionierung virtueller Monitore, Multitasking und flexible Arbeitsbereiche.

*Einige Funktionen erfordern ggf. In-App-Käufe.

Immersive 3D

Immersive 3D usa l'IA per convertire in tempo reale i contenuti 2D in 3D stereoscopico — direttamente sugli occhiali. Con Luma Ultra, il tracciamento spaziale amplifica la profondità per un 3D ancora più immersivo.

SpaceWalker

SpaceWalker trasforma gli occhiali XR in un hub versatile di spatial computing.

Mobile: video spaziali, navigazione web multi-finestra, gallerie immersive e riproduzione in stile VR.

Desktop: vero 6DoF su Windows e macOS: posizionamento spaziale di monitor virtuali, multitasking e spazi di lavoro flessibili.

*Alcune funzioni potrebbero richiedere acquisti in-app.

Immersive 3D

Immersive 3D utilise l'IA pour convertir en temps réel le contenu 2D en 3D stéréoscopique — directement sur vos lunettes. Associées à Luma Ultra, le suivi spatial accentue le relief pour une immersion renforcée.

SpaceWalker

SpaceWalker transforme vos lunettes XR en un hub polyvalent de spatial computing.

Mobile: vidéos spatiales, navigation web multi-fenêtres, galeries immersives, lecture de style VR.

Ordinateur: véritable 6DoF sous Windows et macOS, positionnement spatial de écrans virtuels, multitâche et espaces de travail flexibles.

*Certaines fonctions peuvent nécessiter un achat intégré.

152" Full HD Virtual Screen

The Luma Ultra XR/AR Glasses deliver a 152-inch screen at a viewing distance of 3 meters, powered by the brightest display in the VITURE Luma series at 1250 nits.

Enjoy a vibrant, SOS-Ar eye-certified screen with up to 1920x1200 resolution and 120Hz refresh rate and near-total light blocking via electrochromic film.

User-friendly features like an on-screen display (OSD) for quick volume and brightness reference further enhance your immersive experience—surpassing the previous generation in every way.

Spatial Sound

Directional speakers minimize sound leakage (30dB at 20cm / 8 inches), delivering immersive audio without disturbing others.

HARMAN AudioEFX

152" Full-HD-Virtueller Bildschirm

Die Luma Ultra XR/AR-Brille liefert bei rund 3 m Sichtabstand eine 152-Zoll-Darstellung und erreicht 1250 Nits — die höchste Helligkeit der Luma-Serie. Bis zu 1920x1200 Auflösung, 120 Hz Bildwiederholrate und nahezu vollständige Abdunklung dank elektrochromem Film.

Ein benutzerfreundliches On-Screen-Display (OSD) zeigt Lautstärke und Helligkeit an und steigert so die Immersion — besser als die Vorgängergeneration in jeder Hinsicht.

Räumlicher Klang

Richtlautsprecher minimieren Schallabstrahlung (30 dB bei 20 cm / 8 Zoll) und liefern immersiven Sound, ohne andere zu stören.

HARMAN AudioEFX

Schermo virtuale Full HD da 152"

A circa 3 m di distanza, Luma Ultra offre l'equivalente di 152" con 1250 nit di luminosità, la più alta della serie Luma. Fino a 1920x1200 e 120 Hz, con quasi totale oscuramento grazie al film elettrocromico.

Un OSD intuitivo fornisce un rapido riferimento per volume e luminosità, migliorando ulteriormente l'immersione rispetto alla generazione precedente.

Audio spaziale

Altoparlanti direzionali riducono la dispersione sonora (30 db a 20 cm / 8"), per un audio immersivo senza disturbare gli altri.

HARMAN AudioEFX

Écran virtuel Full HD de 152"

À ~3 m, Luma Ultra offre un écran équivalent à 152", avec 1250 nits — la luminosité la plus élevée de la gamme Luma. Jusqu'à 1920x1200 à 120 Hz, et occultation quasi totale grâce au film électrochrome.

Un OSD pratique affiche volume et luminosité pour une immersion accrue — des progrès notables face à la génération précédente.

Son spatial

Des haut-parleurs directionnels limitent les fuites (30 dB à 20 cm / 8"), pour un son immersif sans déranger votre entourage.

HARMAN AudioEFX

Adjust the Rotary Knobs

Adjust focus for myopia up to -4.0D using the knobs above each lens—no extra lenses needed.

Prescription Lens Frame

For higher prescriptions or astigmatism, use the optional lens frame with your own custom lenses.

Get the Prescription Lens Frame

Drehregler für Fokus

Passen Kurzsichtigkeit bis -4,0 D mit den Drehreglern oberhalb der Linsen an — Zusatzlinsen sind nicht erforderlich.

Fassung für Korrektionsgläser

Für höhere Seहतानken oder Astigmatismus nutze die optionale Fassung mit deinen individuellen Gläsern.

Fassung für Korrektionsgläser

Manopole di regolazione

Regola la miopia fino a -4,0 D tramite le manopole sopra le lenti — senza lenti aggiuntive.

Montatura per lenti correttive

Per diottrie più elevate o astigmatismo, utilizza la montatura opzionale con le tue lenti personalizzate.

Montatura per lenti correttive

Réglage par molettes

Ajustez la myopie jusqu'à -4,0 D via les molettes au-dessus de chaque lentille — sans verres additionnels.

Monture pour verres correcteurs

Pour des corrections plus fortes ou l'astigmatisme, utilisez la monture optionnelle avec vos verres personnalisés.

Monture pour verres correcteurs

Right Side Buttons

1 Electrochromic Film States

Press R1 to toggle film states and adapt brightness/contrast to your environment.

3 3D and Spatial Video Playback

Supports side-by-side 3D, Apple Spatial Video, and Immersive 3D.

Press and hold R1 to switch between 2D and 3D modes.

R1 Button

Rechte Seite – Tasten

1 Zustände des elektrochromen Films

R1 drücken, um Filzustände zu wechseln und Helligkeit/Kontrast an die Umgebung anzupassen.

3 3D- und Spatial-Video-Wiedergabe

Unterstützt Side-by-Side-3D, Apple Spatial Video und Immersive 3D.

R1 gedrückt halten, um zwischen 2D und 3D zu wechseln.

R1-Taste

Pulsanti lato destro

1 Stati del film elettrocromico

Premi R1 per cambiare stato e adattare luminosità/contrasto all'ambiente.

3 Riproduzione 3D e video spaziali

Supporta 3D affiancato, Apple Spatial Video e Immersive 3D.

Tieni premuto R1 per passare tra 2D e 3D.

Pulsante R1

Boutons côté droit

1 États du film électrochrome

Appuyez sur R1 pour alterner les états et adapter la luminosité/le contraste à l'environnement.

3 Lecture 3D et vidéos spatiales

Compatible Side-by-Side 3D, Apple Spatial Video et Immersive 3D.

Maintenez R1 pour basculer entre 2D et 3D.

Bouton R1

Left Side Buttons

1 Brightness & Volume

Use L+ / L- to adjust brightness. Press L1 to toggle between brightness and volume control.

3 Color Modes

Double-press L1 to open Luma L+ / L- to switch between True Color, Vivid, Film, Warm, and Cold.

2 Eye Axis Adjustment

Triple-press L1, then use L+ / L- to align your visual axis.

4 Power Screen On/Off

Press and hold L1 to turn off the screen. Press any button to wake it.

L1 Button

Linke Seite – Tasten

1 Helligkeit & Lautstärke

Mit L+ / L- die Helligkeit anpassen. L1 drücken, um zwischen Helligkeit und Lautstärke umzuschalten.

3 Farbmodi

L1 doppelt drücken, um das Farbmü zu öffnen. Mit L+ / L- zwischen True Color, Vivid, Film, Warm und Cold wechseln.

2 Sechsen-Anpassung

L1 dreimal drücken und anschließend mit L+ / L- die visuelle Achse ausrichten.

4 Bildschirm Ein/Aus

L1 gedrückt halten, um den Bildschirm auszuschalten. Mit einer beliebigen Taste aufwecken.

L1-Taste

Pulsanti lato sinistro

1 Luminosità e volume

Usa L+ / L- per regolare la luminosità. Premi L1 per alternare fra controllo di luminosità e volume.

3 Modalità colore

Doppio tocco su L1 per aprire il menu dei colori. Con L+ / L- alterna tra True Color, Vivid, Film, Warm e Cold.

2 Regolazione dell'asse visivo

Premi L1 tre volte, quindi usa L+ / L- per allineare l'asse visivo.

4 Schermo on/off

Tieni premuto L1 per spegnere lo schermo. Premi qualsiasi tasto per riattivarlo.

Pulsante L1

Boutons côté gauche

1 Luminosité e volume

Utilisez L+ / L- pour régler la luminosité. Appuyez sur L1 pour basculer entre luminosité et volume.

3 Modes de couleur

Appuyez deux fois sur L1 pour ouvrir le menu Couleurs. L+ / L- pour passer entre True Color, Vivid, Film, Warm et Cold.

2 Alignement de l'axe visuel

Appuyez trois fois sur L1, puis utilisez L+ / L- pour aligner votre axe visuel.

4 Écran marche/arrêt

Maintenez L1 pour éteindre l'écran. Appuyez sur n'importe quel bouton pour le rallumer.

Bouton L1

Online Manual

Scan the QR code to explore advanced features, tips, and the latest updates in our comprehensive online manual.

Online-Handbuch

Scanne den QR-Code, um erweiterte Funktionen, Tipps und die neuesten Updates im Online-Handbuch zu entdecken.

Manuale online

Scansiona il QR per scoprire funzioni avanzate, suggerimenti e gli ultimi aggiornamenti nel manuale online.

Manuel en ligne

Scannez le QR code pour découvrir les fonctionnalités avancées, astuces et mises à jour les plus récentes.

Care Tips

- Do not bend, stretch, or twist the ends of the temples (the parts above your ears) with excessive force.
- Avoid forcefully opening the front frame of your XR Glasses to prevent dust entry and maintain a clean appearance.
- Avoid prolonged exposure to direct sunlight, such as leaving the XR Glasses in a hot car.
- Store the XR Glasses in their case when not in use to prevent scratches, dust, or accidental damage.
- Avoid using alcohol, acetone, or any chemical solvents to clean the lenses or frames. Use a soft, dry microfiber cloth.
- Keep the lenses clean to avoid affecting image quality. Wipe gently to avoid scratching the optical components.
- Do not drop, hit, or apply strong impact to the XR Glasses.
- Avoid environments with high humidity or extreme temperatures.
- Ensure the USB-C or magnetic connectors are free from dust and debris to maintain a stable connection.
- Do not disassemble or modify the product yourself.

Pflegehinweise

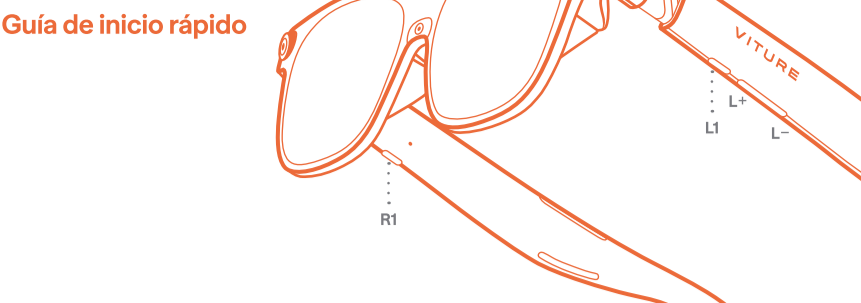
- Bügelenden (oberhalb der Ohren) nicht übermäßig biegen, dehnen oder verdrehen.
- Nicht forzen, auseinander ziehen oder die Enden der Bügel mit übermäßiger Kraft verformen.
- Vermeiden Sie längere direkte Sonneneinstrahlung (z. B. im heißen Auto).
- Bei Nichtgebrauch in Etui aufbewahren, um Kratzer, Staub oder Schäden zu vermeiden.
- Keine Alkohol/Aceton-Lösungen verwenden; mit einem weichen, trockenen Mikrofasertuch reinigen.
- Linsen sauber halten; sanft wischen, um optische Komponenten nicht zu zerkratzen.
- Nicht fallen lassen, schlagen oder stark belasten.
- Hohe Luftfeuchtigkeit und extreme Temperaturen vermeiden.
- USB-C-/Magnet-Anschlüsse staubfrei halten, um eine stabile Verbindung sicherzustellen.
- Gerät nicht zerlegen oder modifizieren.

Cura e manutenzione

- Non piegare, allungare o torcere eccessivamente le estremità delle aste (sopra le orecchie).
- Non forzare l'apertura della montatura frontale per evitare l'ingresso di polvere.
- Evita l'esposizione prolungata alla luce solare diretta (ad es. in un'auto calda).
- Riponi gli occhiali nella custodia quando non li usi per evitare graffi, polvere o danni.
- Non usare alcol, acetone o soluzioni per pulire le lenti con prodotti aggressivi.
- Mantieni le lenti pulite e puliscile delicatamente per evitare graffi.
- Evita cadute, urti o forti pressioni.
- Evita ambienti ad alta umidità o temperature estreme.
- Mantieni puliti i connettori USB-C o magnetici per una connessione stabile.
- Non smontare o modificare il prodotto.

Conseils d'entretien

- Ne pliez, n'étirez ni ne tordez excessivement l'extrémité des branches (au-dessus des oreilles).
- N'ouvrez pas de force la face avant afin d'éviter l'intrusion de poussière et de préserver l'apparence.
- Évitez l'exposition prolongée au soleil (ex. : voiture chaude).
- Rangez les lunettes dans leur étui lorsque vous ne les utilisez pas.
- N'utilisez pas d'alcool, d'acétone ni d'autres solvants ; préférez un chiffon microfibre doux et sec.
- Gardez les lentilles propres et essuyez-les doucement pour éviter les rayures.
- Évitez chutes, chocs et fortes pressions.
- Évitez l'humidité élevée et les températures extrêmes.
- Maintenez propres les connecteurs USB-C/magnétiques pour une connexion stable.
- Ne démontez ni ne modifiez le produit.



Guía de inicio rápido

Conecta tus Gafas XR/AR Luma Ultra a tu dispositivo
Las Gafas XR/AR VITURE Luma Ultra son compatibles con muchos dispositivos que admiten DisplayPort por USB-C (DP Alt Mode):

- Smartphones: Teléfonos Android con salida DP (iPhone 15 y modelos posteriores (excepto iPhone 16 y iPhone Air))
- PC: portátiles USB-C y MacBook
- Tablets: iPad con USB-C y tablets compatibles
- Juegos: Steam Deck, ASUS ROG Ally, Nintendo Switch 2 y Nintendo Switch (vía Base móvil Pro)

Banda para el cuello VITURE Pro

Dispositivos compatibles

Base móvil VITURE Pro

Juega con el Banda para el cuello
Aprovecha todo el potencial de tus gafas con el Banda para el cuello VITURE Pro. El emparejamiento activa gestos de mano mejorados y seguimiento espacial 6DoF. Las cámaras integradas colaboran con el Banda para el cuello Pro para ofrecer interacciones espaciales intuitivas y un seguimiento preciso de cabeza y manos. El Banda para el cuello Pro admite el modo SpaceWalker (multiventana y funciones espaciales) y el modo Android (baja latencia).

Obtener Banda para el cuello VITURE Pro

Juega con el Base móvil Pro
Conecta Nintendo Switch 2, la Switch original u otras fuentes HDMI al Base móvil VITURE Pro y disfruta de una experiencia cinematográfica inmersiva donde estés. Gracias al brillo y la nitidez de Luma Ultra, el contenido se ve más vivo que nunca.

- Comparte la experiencia**
Conecta un segundo par de gafas XR para compartir la misma pantalla — ideal para juegos cooperativo o ver una película juntos.

Software de VITURE
Desbloquea la experiencia XR completa con la suite de software de VITURE.

Centro de descargas

Obtener Base móvil VITURE Pro

Immersive 3D
Immersive 3D usa IA para convertir en tiempo real contenido 2D a 3D estereoscópico — directamente en tus gafas. Con Luma Ultra, el seguimiento espacial potencia la profundidad para una experiencia más inmersiva.

SpaceWalker
SpaceWalker convierte tus gafas XR en un centro versátil de computación espacial. Móvil: videos espaciales, navegación web multiventana, galerías inmersivas y reproducción tipo VR. Escritorio: verdadero 6DoF en Windows y macOS — posicionamiento espacial de monitores virtuales, multitarea y espacios de trabajo flexibles.

6DoF

Pantalla virtual Full HD de 152"
A unos 3 m, Luma Ultra ofrece una pantalla equivalente a 152" con 1250 nits — la mayor luminosidad de la serie Luma. Hasta 1920x1200 a 120 Hz y sincronización casi total gracias a la película electrocromática.

Sonido espacial
Atacques direccionales minimizan la fuga de sonido (30 dB a 20 cm / 8"), para un audio inmersivo sin molestias a otros.

152" Full-HD virtueel scherm
Op ~3 m kijkafstand levert Luma Ultra een scherm van 152" met 1250 nits — de hoogste helderheid binnen de Luma-serie. Tot 1920x1200 bij 120 Hz en bijna volledige lichtblokkering dankzij electrochromische film.

Ruimtelijk geluid
Richtingsluidsprekers beperken geluidstekken (30 dB op 20 cm / 8") en zorgen voor meespendend geluid zonder anderen te storen.

- Ajuste con mandos giratorios**
Ajusta la miopía hasta -4.0 D con los mandos sobre cada lente — sin lentes adicionales.
- Montura para lentes graduadas**
Para graduaciones más altas o astigmatismo, utiliza la montura opcional con tus lentes personalizadas.
- Drainknoppen voor scherptelling**
Corrigeer myopie tot -4.0 D met de knoppen boven elke lens — extra lenzen zijn niet nodig.
- Brilmontuur voor glazen op sterkte**
Voor hogere sterktes of astigmatisme gebruik je de optionele montuur met je eigen glazen.

Botones del lado derecho

- Estados de la película electrocromática**
Pulsa R1 para alternar estados y adaptar brillo/contraste al entorno.
- Reproducción 3D y vídeo espacial**
Compatible con 3D lado a lado, Apple Spatial Video e Immersive 3D. Mantén pulsado R1 para cambiar entre 2D y 3D.
- Botón R1**
1 x 1 = [Icono] 2 x 2 = [Icono] 3 x 3 = [Icono]
- Efecto de luz dinámico**
Pulsa dos veces R1 para activar/desactivar la tira de luz de la patilla izquierda.

Botones del lado izquierdo

- Brillo y volumen**
Pulsa L1 para ajustar el brillo. Pulsa L1 para alternar entre brillo y volumen.
- Modos de color**
Pulsa dos veces L1 para abrir el menú de color. L1 / L1 — para alternar entre True Color, Vivid, Film, Warm y Cold.
- Ajuste del eje visual**
Pulsa L1 tres veces y usa L+ / L- para alinear tu eje visual.
- Encendido/apagado de pantalla**
Mantén pulsado L1 para apagar la pantalla. Pulsa cualquier botón para reactivarla.

Botón L1

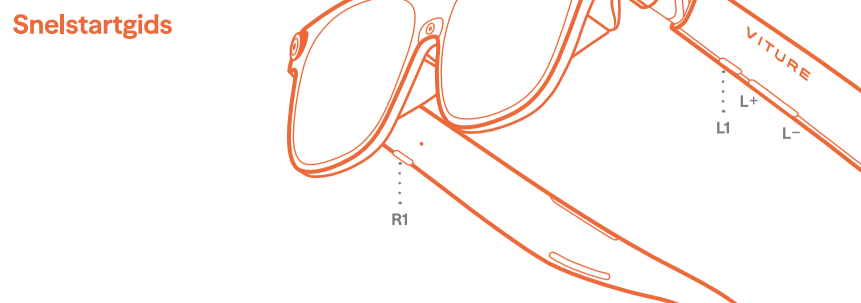
1 x 1 = [Icono] 2 x 2 = [Icono] 3 x 3 = [Icono]

L+ [Icono] L- [Icono]

Manual en línea
Escanee el código QR para descubrir funciones avanzadas, consejos y las últimas novedades en nuestro manual en línea.

Consejos de cuidado

- No dobles, estires ni fuerzas en exceso los extremos de las patillas (por encima de las orejas).
- No fuerces la apertura del frontal para evitar entrada de polvo y mantener un buen aspecto.
- Evita exposición prolongada al sol (por ejemplo, en un coche caliente).
- Guarda las gafas en su estuche cuando no las uses.
- No uses alcohol, acetona ni disolventes en un paño de microfibra suave y seco.
- Mantén las lentes limpias y limpialas suavemente para evitar arañazos.
- Evita caldas, golpes o presiones fuertes.
- Evita ambientes con alta humedad o temperaturas extremas.
- Mantén limpios los conectores USB-C o magnéticos para una conexión estable.
- No desarmes ni modifiques el producto.



Snelstartgids

Verbind je Luma Ultra XR/AR-bril met je apparaat
De VITURE Luma Ultra XR/AR-bril is compatibel met veel apparaten die DisplayPort via USB-C (DP Alt Mode) ondersteunen:

- Smartphones: Android-telefoons met DP-uitgang, iPhone 15 en latere modellen (met uitzondering van de iPhone 16 en iPhone Air)
- PC's: USB-C-laptops en MacBooks
- Tablets: USB-C iPads en compatibele tablets
- Gaming-apparaten: Steam Deck, ASUS ROG Ally, Nintendo Switch 2 en Nintendo Switch (via Pro Mobile Dockingstation)

VITURE Pro nekband

Compatibele apparaten

VITURE Pro Mobile Dockingstation

Spelen met de nekband
Haal alles uit je bril met de VITURE Pro nekband. Koppeling activeert geavanceerde handgeste en 6DoF-ruimtelijke tracking. De ingebouwde camera's werken samen met de Pro nekband voor intuïtieve ruimtelijke interacties en nauwkeurig hoofd- en handtracking. De Pro nekband ondersteunt SpaceWalker-modus (multischerm en ruimtelijke functies) en Android-modus (lage latentie).

VITURE Pro nekband kopen

Spelen met de Pro Mobile Dockingstation
Sluit je Nintendo Switch 2, de oorspronkelijke Switch of een andere HDMI-bril aan op de VITURE Pro Mobile Dockingstation en geniet overal van een meespendende, filmische ervaring. Dankzij de hoge helderheid en scherpte van Luma Ultra ziet alles er levendiger uit dan ooit.

- Deel de ervaring**
Sluit een tweede XR-bril aan om hetzelfde scherm te delen — ideaal voor co-op of samen een film kijken.

VITURE software
Ontgrendel de volledige XR-ervaring met VITURE's software-suite:

VITURE Pro mobile dock kopen

Immersive 3D
Immersive 3D gebruikt AI om 2D-tekst in realtime om te zetten naar stereoscopisch 3D — direct op je bril. In combinatie met Luma Ultra versterkt ruimtelijke tracking de diepte voor extra immersie.

SpaceWalker
SpaceWalker verandert je XR-bril in een vestigings hub voor spatial computing. Mobiel: ruimtelijke video's, multi-venster web, meespendende foto's en VR-achtige weergave. Desktop: echte 6DoF op Windows en macOS, met ruimtelijke plaatsing van virtuele monitoren, multitasking en flexibele werkkompleks.

6DoF

152" virtual Full HD of 152"
A unos 3 m, Luma Ultra ofrece una pantalla equivalente a 152" con 1250 nits — la mayor luminosidad de la serie Luma. Hasta 1920x1200 a 120 Hz y sincronización casi total gracias a la película electrocromática.

Sonido espacial
Atacques direccionales minimizan la fuga de sonido (30 dB a 20 cm / 8"), para un audio inmersivo sin molestias a otros.

152" Full-HD virtueel scherm
Op ~3 m kijkafstand levert Luma Ultra een scherm van 152" met 1250 nits — de hoogste helderheid binnen de Luma-serie. Tot 1920x1200 bij 120 Hz en bijna volledige lichtblokkering dankzij electrochromische film.

Ruimtelijk geluid
Richtingsluidsprekers beperken geluidstekken (30 dB op 20 cm / 8") en zorgen voor meespendend geluid zonder anderen te storen.

- Ajuste con mandos giratorios**
Ajusta la miopía hasta -4.0 D con los mandos sobre cada lente — sin lentes adicionales.
- Montura para lentes graduadas**
Para graduaciones más altas o astigmatismo, utiliza la montura opcional con tus lentes personalizadas.
- Drainknoppen voor scherptelling**
Corrigeer myopie tot -4.0 D met de knoppen boven elke lens — extra lenzen zijn niet nodig.
- Brilmontuur voor glazen op sterkte**
Voor hogere sterktes of astigmatisme gebruik je de optionele montuur met je eigen glazen.

Rechterkant – knoppen

- Electrochromische-filmstanden**
Druk op R1 om de filmstand te wisselen en helderheid/contrast aan te passen.
- 3D- en ruimtevideoovergave**
Ondersteunt side-by-side 3D, Apple Spatial Video en Immersive 3D. Houd R1 ingedrukt om tussen 2D en 3D te wisselen.
- RT-knop**
1 x 1 = [Icono] 2 x 2 = [Icono] 3 x 3 = [Icono]
- Dynamisch lichteffect**
Druk tweemaal op R1 om de lichtstrip in de linker poot in/uit te schakelen.

Linkerkant – knoppen

- Helderheid & volume**
Gebruik L+ / L- om de helderheid aan te passen. Druk op L1 om te wisselen tussen helderheid en volume.
- Oog-as-afstelling**
Druk driemaal op L1 en gebruik daarna L+ / L- om je visuele as uit te lijnen.
- Kleurmodi**
Druk tweemaal op L1 om het kleurrenu te openen. L+ / L- om te wisselen tussen True Color, Vivid, Film, Warm en Cold.
- Scherp aan/uit**
Houd L1 ingedrukt om het scherm uit te schakelen. Druk op een willekeurige knop om te activeren.

LI-knop

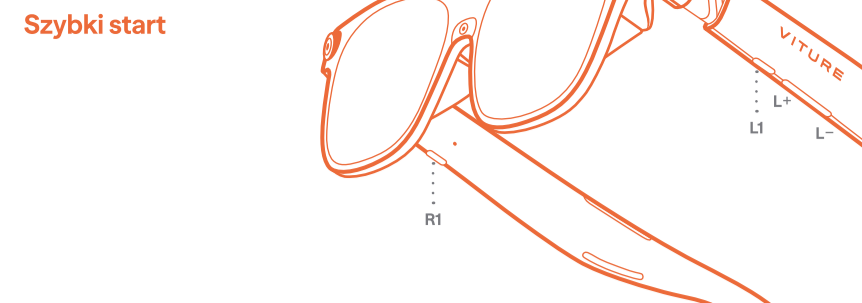
1 x 1 = [Icono] 2 x 2 = [Icono] 3 x 3 = [Icono]

L+ [Icono] L- [Icono]

Online handleiding
Scan de QR-code om geavanceerde functies, tips en de nieuwste updates te ontdekken in de online handleiding.

Onderhoudstips

- Buig, rek of draai de uiteinden van de poefjes (boven je oren) niet met overmatige kracht.
- Forceer het front niet om stofafloop en beschadiging te voorkomen.
- Vermijd langdurige blootstelling aan direct zonlicht (bv. in een hete auto).
- Berg de bril op in de etui wanneer je hem niet gebruikt.
- Gebruik geen alcohol, acetona of roopecmiddelen; maak schoon met een zachte, droge microvezeldoek.
- Gebruik de lenzen schoon en veeg voorzichtig om krassen te voorkomen.
- Vermijd vallen, stoten of zware druk.
- Gebruik hoge luchtvochtigheid en extreme temperaturen.
- Houd USB-C of magnetische connectoren vrij van stof voor een stabiele verbinding.
- Demonteer of wijzig het product niet.



Szybki start

Podłącz okulary Luma Ultra XR/AR do swojego urządzenia
Okulary VITURE Luma Ultra XR/AR są kompatybilne z wieloma urządzeniami obsługującymi DisplayPort przez USB-C (DP Alt Mode):

- Smartfony: Telefony z systemem Android z wyjściem DP, iPhone 15 i nowsze modele (z wyjątkiem iPhone 16 i iPhone Air)
- Komputery: laptopy USB-C i Macbooki
- Tablety: iPady USB-C i kompatybilne tablety
- Urządzenia do gier: Steam Deck, ASUS ROG Ally, Nintendo Switch 2 oraz Nintendo Switch (przez Mobilną stację dokującą Pro)

Opaska na szyję VITURE Pro

Urządzenia kompatybilne

Mobilna stacja dokująca VITURE Pro

Graj z Neckband
Wykorzystaj pełnię możliwości dzięki Opasce na szyję VITURE Pro. Parowanie włącza zaawansowaną kontrolę gestami ręki i przestrzenne tracking 6DoF. Wbudowane kamery wysłuchują z Pro Neckband, zapewniając intuicyjne interakcje przestrzenne i precyzyjne śledzenie głowy oraz dźwięk. Pro Neckband obsługuje tryb SpaceWalker (wielokrotkowy i przestrzenne) oraz tryb Android (niskie opóźnienia).

Opaska na szyję VITURE Pro

Graj z Mobilna stacja dokująca Pro
Podłącz Nintendo Switch 2, oryginalnego Switcha lub inne źródło HDMI do Mobilnej stacji dokującej VITURE Pro i ciesz się kinowym doświadczeniem w dowolnym miejscu. Dzięki wysokiej jasności i klarowności Luma Ultra trójcy wyglądającej bardziej żywo niż kiedykolwiek.

- Współdziel ekran**
Podłącz drugą parę okularów XR, aby współdzielić ten sam ekran — idealne do kooperacji lub wspólnego seansu.

Oprogramowanie VITURE
Odblokuj pełnię doświadczenia XR dzięki pakietowi oprogramowania VITURE:

Centrum pobierania

Pobierz Mobilna stacja dokująca VITURE Pro

Immersive 3D
Immersive 3D wykorzystuje AI do konwersji treści 2D na stereoskopowe 3D w czasie rzeczywistym — bezpośrednio w okularach. W połączeniu z Luma Ultra śledzenie przestrzenne wzmacnia wrażenie głębi dla większej immersji.

SpaceWalker
SpaceWalker zmienia okulary XR w wszechstronny hub spatial computing. Mobilne: wideo przestrzenne, przeglądanie WWW w wielu oknach, Immersyjne galerie zdjęć, odwzorowanie w stylu VR. Desktop: prawdziwe 6DoF na Windows i macOS — przestrzenne pozycjonowanie wirtualnych monitorów, wielozadaniowość i elastyczne przestrzenie robocze.

6DoF

152" virtual Full HD
Przy ~3 m odległości Luma Ultra zapewnia ekran o przekątnej 152" o jasności 1250 nitów — najwyższej w serii Luma. Do 1920x1200 przy 120 Hz oraz niemal całkowite zaciemnienie dzięki folii elektrocromowej.

Sonido espacial
Atacques direccionales minimizan la fuga de sonido (30 dB a 20 cm / 8"), para un audio inmersivo sin molestias a otros.

152" Full-HD virtueel scherm
Op ~3 m kijkafstand levert Luma Ultra een scherm van 152" met 1250 nits — de hoogste helderheid binnen de Luma-serie. Tot 1920x1200 bij 120 Hz en bijna volledige lichtblokkering dankzij electrochromische film.

Ruimtelijk geluid
Richtingsluidsprekers beperken geluidstekken (30 dB op 20 cm / 8") en zorgen voor meespendend geluid zonder anderen te storen.

- Pokręta regulacji**
Skoryguj krótkowzroczność do -4.0 D za pomocą pokręteł nad każdą soczewką — bez dodatkowych soczewek.
- Oprawka na szkła korekcyjne**
W przypadku wyższych mocy lub astygmatyzmu użyj opcjonalnej oprawki z własnymi szklami.

Prawa strona – przyciski

- Stany folii elektrocromowej**
Naciśnij R1, aby przełączyć stany folii elektrocromowej do odcienienia.
- Dynamiczny efekt świetlny**
Dwukrotnie naciśnij R1, aby włączyć/wyłączyć podświetlenie na lewym zauszniku.
- Odwzorowanie 3D i wideo przestrzenne**
Obsługuje 3D side-by-side, Apple Spatial Video oraz Immersive 3D. Przytrzymaj R1, aby przełączyć między 2D i 3D.
- Przycisk R1**
1 x 1 = [Icono] 2 x 2 = [Icono] 3 x 3 = [Icono]

Lewa strona – przyciski

- Jasność i głośność**
Naciśnij L1, aby zwiększyć jasność. Naciśnij L1, aby przełączyć się między kontrolą jasności i głośności.
- Ustawienie wzroku**
Trzykrotnie naciśnij L1, a następnie użyj L+ / L- aby wyznaczyć os wzroku.
- Tryby kolorów**
Dwukrotnie naciśnij L1, aby otworzyć menu kolorów. L+ / L- aby przełączyć między True Color, Vivid, Film, Warm i Cold.
- Ekran włącz/wyłącz**
Przytrzymaj L1, aby wyłączyć ekran. Naciśnij dowolny przycisk, aby obudzić.

Przycisk L1

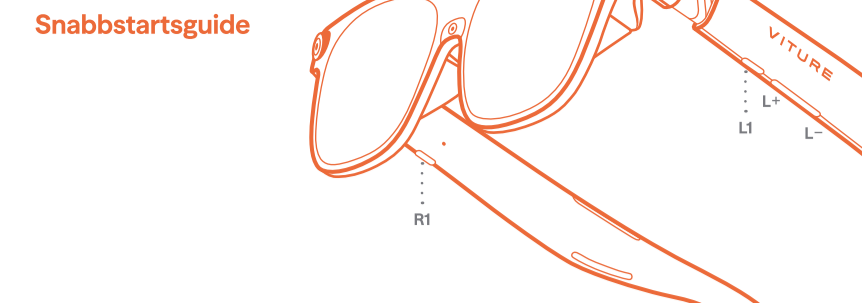
1 x 1 = [Icono] 2 x 2 = [Icono] 3 x 3 = [Icono]

L+ [Icono] L- [Icono]

Instrukcja online
Zeskanuj kod QR, aby poznać zaawansowane funkcje, porady i najnowsze aktualizacje w naszym internetowym podręczniku.

Wskazówki dotyczące pielęgnacji

- Nie zginaj, nie rozciągaj ani nie skracaj nadmierne końcówki zauszników (nad uszami).
- Nie zwijaj na siłę przedniej ramki, aby zapobiec dostawaniu się kurzu.
- Unikaj długotrwałej ekspozycji na słońce (np. w nagrzanym samochodzie).
- Przechowuj okulary w etui, gdy ich nie używasz.
- Nie używaj alkoholu, acetonu ani rozpuszczalników; czyść miękką, suchą ściereczką z mikrofibry.
- Utrzymuj soczewki w czystości i wycieraj delikatnie, aby uniknąć zarysowań.
- Unikaj upadków, uderzeń i silnego nacisku.
- Unikaj wysokiej wilgotności i skrajnych temperatur.
- Utrzymuj złącza USB-C/magnetyczne w czystości, aby zapewnić stabilne połączenie.
- Nie demontuj ani nie modyfikuj produktu.



Snabbstartsguide

Anslut dina Luma Ultra XR/AR-glasögon till enheten
VITURE Luma Ultra XR/AR-glasögon är kompatibla med en rad enheter som stöder DisplayPort via USB-C (DP Alt Mode):

- Smartphones: Android-telefoner med DP-utgång, iPhone 15 och senare modeller (excepto iPhone 16 och iPhone Air)
- Datorer: USB-C-laptops och MacBook
- Surfplattor: USB-C-Pad och kompatibla plattor
- Spelenheter: Steam Deck, ASUS ROG Ally, Nintendo Switch 2 samt Nintendo Switch (via Pro mobil dockningstation)

VITURE Pro nekband

Kompatibla enheter

VITURE Pro mobil dockningstation

Spela med nekband
Få ut maximal nytta med VITURE Pro nekband. Parkoppling aktiverar avancerade handgestar och 6DoF-spårning. De inbyggda kamerorna samarbetar med Pro nekband för intuitiva rumsliga interaktioner och exakt huvud- och handspårning. Pro nekband stödjer SpaceWalker-läge (multifönster och rumsliga funktioner) och Android-läge (låg latens).

VITURE Pro nekband

Spela med Pro mobil dockningstation
Anslut Nintendo Switch 2, original-Switch eller andra HDMI-källor till VITURE Pro mobil dockningstation och njut av en biok, uppslående upplevelse var du än är. Med Luma Ultra's höga ljusstyrka och klarhet blir allt mer levande än någonsin.

- Delat upplevelsen**
Anslut ett andra par XR-glasögon för att dela samma skärm — perfekt för co-op eller en filmkväll tillsammans.

VITURE-programvara
Lås upp hela XR-upplevelsen med VITURE's programvarusuit:

Nettladdningscenter

Skaffa VITURE Pro mobil dockningstation

Immersive 3D
Immersive 3D använder AI för att i realtid omvandla 2D-innehåll till stereoskopiskt 3D — direkt i glasögonen. I kombination med Luma Ultra förstärker rumslig spårning djupkänslan för ännu större inlevelse.

SpaceWalker
SpaceWalker gör dina XR-glasögon till en mångsidig hubb för spatial computing. Mobil: rumsliga video, webb, flera fönster, immersiva fotografier och VR-liknande uppspelling. Dator: äkta 6DoF på Windows och macOS — rumslig placering av virtuella skärmar, multitasking och flexibla arbetsytor.

6DoF

152" virtuell Full HD-skärm
På cirka 3 m avstånd ger Luma Ultra en 152"-skärm med 1250 nits — högast i Luma-serien. Upp till 1920x1200 120 Hz och nästan total ljusblokkering tack vare elektrochrom film.

Sonido espacial
Atacques direccionales minimizan la fuga de sonido (30 dB a 20 cm / 8") y ofrecen un audio inmersivo sin molestias a otros.

152" Full-HD virtueel scherm
Op ~3 m kijkafstand levert Luma Ultra een scherm van 152" met 1250 nits — de hoogste helderheid binnen de Luma-serie. Tot 1920x1200 bij 120 Hz en bijna volledige lichtblokkering dankzij electrochromische film.

Ruimtelijk geluid
Richtingsluidsprekers beperken geluidstekken (30 dB op 20 cm / 8") en zorgen voor meespendend geluid zonder anderen te storen.

- Ratt för fokusjustering**
Justera närsynet upp till -4.0 D med rattarna överför varje öra — inga extra linser behövs.
- Båge för slipade glas**
För högre styrkor eller astigmatism, använd den valfria bågen med dina egna glas.

Höger sida – knapp

- Läge för elektrochrom film**
Tryck på R1 för att växla lägen och anpassa ljus/contrast till omgivningen.
- 3D- och rumvideouppställning**
Stöd för side-by-side 3D, Apple Spatial Video och Immersive 3D. Håll R1 intryckt för att växla mellan 2D och 3D.
- RT-knapp**
1 x 1 = [Icono] 2 x 2 = [Icono] 3 x 3 = [Icono]
- Dynamisk ljuseffekt**
Tryck två gånger på R1 för att slå på/av ljuset på vänster skärms insida.

Vänster sida – knapp

- Ljusstyrka & volym**
Använd L+ / L- för att justera ljusstyrkan. Tryck på R1 för att växla mellan ljus- och volymkontroll.
- Färglägen**
Tryck två gånger på L1 för att öppna färgmeny. L+ / L- för att växla mellan True Color, Vivid, Film, Warm och Cold.
- Justering av synaxel**
Tryck på L1 tre gånger och använd sedan L+ / L- för att allignera synaxeln.
- Skärm på/av**
Tryck på L1 tre gånger för att stänga av skärmen. Tryck på valfri knapp för att väcka den.

LI-knapp

1 x 1 = [Icono] 2 x 2 = [Icono] 3 x 3 = [Icono]

L+ [Icono] L- [Icono]

Online-manual
Skanna QR-koden för att se avancerade funktioner, tips och de senaste uppdateringarna i vår online-manual.

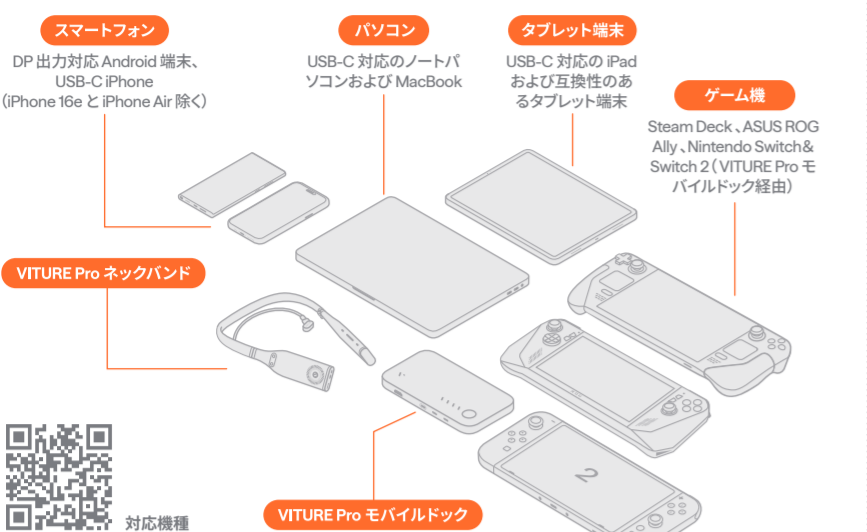
Skötselråd

- Böj, sträck eller vrid inte skalmotparna (ovanför öronen) med överdriven kraft.
- Byt inte upp fronten — undvik damm och bittelst oavsett.
- Undvik långvarig exponering för direkt solljus (t.ex. i varm bil).
- Undvik glasögonen i fodraler när de inte används.
- Använd inte alkohol, acetona eller lösningsmedel; rengör med en mjuk, torr mikrofiberduk.
- Håll linserna rena och torka försiktigt för att undvika repor.
- Undvik fall, stötar eller hårt tryck.
- Undvik hög luftfuktighet och extrema temperaturer.
- Håll USB-C/magnetiska kretar rena för en stabil anslutning.
- Montera inte isär eller modifiera produkten.

クイックスタートガイド

Luma Ultra XR/ARグラスをデバイスに接続する

VITURE Luma Ultra XR/ARグラスは、USB-Cポート経由でDisplayPort (DP Alt Mode)に対応しているため、幅広いデバイスと互換性があります。



ネックバンド装着時でのプレイ

VITURE Proネックバンドをご利用いただくことで、Luma Ultra XR/ARグラスの性能を最大限に引き出すことができます。

Luma Ultra XR/ARグラスをProネックバンドとペアリングしていただくことで、強化されたハンドジェスチャー操作および6DoF空間トラッキングが有効になります。

Proネックバンドは、SpaceWalkerモード(マルチスクリーンおよび空間機能)とAndroidモード(低遅延)の両方に対応しております。



Pro モバイルドックでプレイする

Nintendo Switch 2, 初代 Switch, またはその他の HDMI 対応機器をVITURE Pro モバイルドックに接続していただくことで、場所を問わず没入感のあるシネマ体験をお楽しみいただけます。

Luma Ultraは業界最高水準の明るさや鮮明さを誇り、お客様のコンテンツをこれまで以上に鮮やかに映し出します。

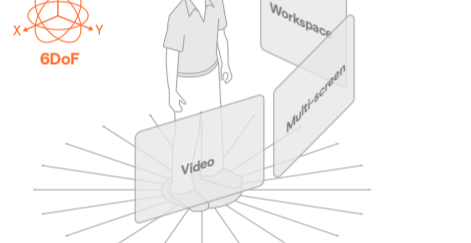
この感動を共有しましょう 2台目のXRグラスを接続していただくことで、同じ画面を共有できます。



Immersive 3D「没入型 3D 機能」

Immersive 3Dは、AIにより2Dコンテンツを立体3Dへリアルタイム変換... XRグラス上で直接再現いたします。

Luma Ultra XR/ARグラスと組み合わせてご利用いただくことで、空間トラッキングにより没入感の高いリアリティが強化され、より没入感の高い3D体験をお楽しみいただけます。



152 インチフルHD 仮想ディスプレイ

Luma Ultra XR/ARグラスは視距離3メートルで152インチスクリーンを再現、VITURE Luma シリーズ最高解像度 1250 ニット/ディスプレイを搭載しております。

SGS A+ 眼認証を取得した鮮やかな画面解像度(最大1920x1200)、120Hz リフレッシュレート、電子調光フィルムによる遮光性を備え、没入感あふれる視認体験をご提供いたします。

画面上表示(OSD)による音量・輝度調整など、ユーザーフレンドリーな機能が入入感をさらに向上... あらゆる面で前世代モデルを凌駕する性能を誇ります。

空間音響 指向性スピーカーは、20cm(約8インチ)の距離で30dBという低音漏れを実現し、周囲への配慮と没入感の高いオーディオ体験を両立します。



度数調整ダイヤル内蔵 グラス上の専用ダイヤルで最大-4.00Dまでの度数調整が可能...

レンズフレーム より強い度数や乱視に対応する場合は、オプションのレンズフレームにご自身のカスタムレンズを装着してご利用ください。



右側操作ボタン

電子調光フィルム状態 R1ボタンを1回押すことで、電気調光フィルムの状態を切り替え、周囲環境に応じた輝度・コントラスト調整が可能です。

3D・空間映像再生 サイドバイサイド3D、空間写真・空間ビデオ、Immersive 3D「没入型 3D」に対応しております。

ダイナミックライト効果 R1ボタンを素早く2回押すと、左レンズのダイナミックライトのON/OFF切り替えが可能です。



左側操作ボタン

輝度・音量調整 L1/L2ボタンで輝度調整が可能で、L1ボタンを1回押すことで輝度・音量調整の切り替えが可能です。

瞳孔間距離調整 L1ボタンを素早く3回押していただき、その後L1/L2で視軸調整を行っていただけます。

カラーモード L1ボタンを素早く2回押すとカラーメニューが表示され、L1/L2ボタンで「カラー」/「ピクセル」/「フィルム」/「フォーラム」/「コールド」の各モードを切り替えいただけます。

スリープモード オン/オフ L1ボタンを素早く3回押していただき、その後L1/L2で任意のボタンを押すことでスリープが解除されます。



オンラインマニュアル QRコードを読み取ることで、オンラインマニュアルにアクセスでき、高度な機能の使い方や活用のヒント、最新の更新情報をご覧いただけます。

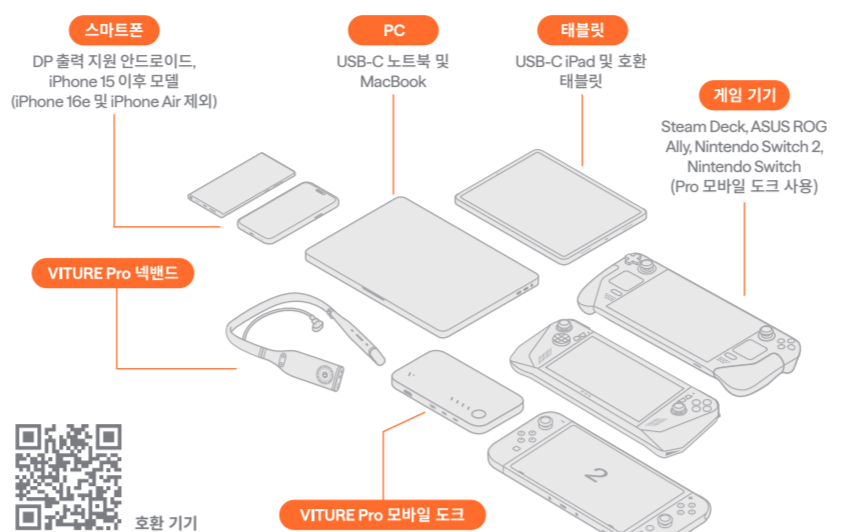
お手入れのご案内 テンプレート(真上)を適度に曲げる・引く・ねじる行為はお控えください。

- XRグラスのフロントフレームを無理に開けると、埃の混入や外観劣化の原因となります
高湿度内放置など、直射日光への長時間曝露は避けてください
未使用時は付属ケースに収納し、キズ・埃・落下・衝撃を防止します
レンズ/フレームの清掃にはアルコール・アセトン等の化学溶剤は使用不可...

빠른 시작 가이드

Luma Ultra XR/AR 글래스를 기기에 연결하기

VITURE Luma Ultra XR/AR 글래스는 USB-C DisplayPort(DP Alt Mode)를 지원하는 다양한 기기와 호환됩니다.



넥밴드와 함께 사용하기

VITURE Pro 넥밴드의 제어 명령어 향상된 제스처 제어 및 6DoF 공간 추적이 활성화됩니다.

Pro 넥밴드를 사용하면 향상된 공간 인터랙션과 정밀한 머리/손 추적을 제공합니다.

Pro 넥밴드는 SpaceWalker 모드(멀티스크린/공간 기능)와 Android 모드(저지연)를 지원합니다.



Pro 모바일 도크 과 함께 즐기기

Nintendo Switch 2, 기존 Switch 또는 HDMI 기기를 VITURE Pro 모바일 도크에 연결해 어디서나 몰입형 시청 경험을 즐기세요.

Luma Ultra의 높은 밝기와 선명도로 콘텐츠가 더욱 생생하게 보입니다.

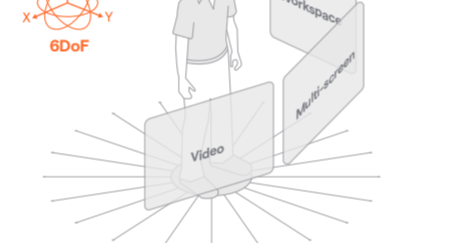
화면 공유 두 번째 XR 글래스를 연결하여 같은 화면을 공유할 수 있습니다.



Immersive 3D

Immersive 3D는 시뮬 사용에 2D 콘텐츠를 실시간 3D로 변환합니다. Luma Ultra 와 함께 사용하면 공간 추적이 깊어짐을 강화해 더욱 몰입감 있는 3D 경험을 제공합니다.

참고: iOS/Android에서 SpaceWalker 앱으로 로컬 동영상용 Immersive 3D로 감상하세요.



152형 Full HD 가상 스크린

약 3m 시청 거리에서 152형에 해당하는 화면과 1250니트의 최고 밝기를 제공합니다. 최대 1920x1200 해상도와 120Hz, 전기변색 필름으로 높은 차광을 지원합니다.

OSD를 통해 밝기와 밝기를 빠르게 확인할 수 있어 몰입감을 한층 높여줍니다.

공간 사운드 지향성 스피커가 소리 누출을 최소화합니다(20cm/8인치에서 약 30dB).

공간 사운드 지향성 스피커가 소리 누출을 최소화합니다(20cm/8인치에서 약 30dB).



다이어얼 조정 조절 각 렌즈 위의 다이어얼 근처(최대 약 -4.0D)를 보정할 수 있습니다.

처방 렌즈 프레임 더 높은 도수나 난시가 필요한 경우, 옵션 프레임에 처방 렌즈를 장착해 사용하세요.



오른쪽 버튼

전기변색 필름 상태 R1 버튼을 눌러 상태를 전환하고 환경에 맞게 밝기/대비를 조정합니다.

3D 및 공간 비디오 재생 Side-by-Side 3D, Apple Spatial Video, Immersive 3D를 지원합니다.

동적 라이트 이펙트 R1을 두 번 눌러 왼쪽 렌즈를 라이트 스트림을 켜줍니다.



왼쪽 버튼

밝기 & 볼륨 L1/L2 버튼을 조정합니다. L1으로 밝기/볼륨을 제어 전환.

색상 모드 L1을 눌러 컬러 메뉴를 열고 L1/L2로 True Color, Vivid, Film, Warm, Cold 전환.

시각 조절 L1을 세 번 누르면 L1/L2로 시력을 맞춥니다.

화면 켜기/끄기 L1을 길게 눌러 화면을 끄고, 아무 버튼이나 눌러 깨우세요.



온라인 매뉴얼 QR 코드를 스캔해 고급 기능과 최신 업데이트를 확인하세요.

관리 팁 렌즈를 굴러(위쪽)를 과도하게 구부리거나 비틀지 마세요.

- 전면 프레임용 액자를 멀리하지 마세요 - 먼저 유입과 외관 손상의 원인이 됩니다.
장시간 시청 시 눈(눈)에 뜨거운 느낌(내부)을 피하세요.
사용하지 않을 때는 케이스에 보관해 스크래치, 먼지, 파손을 방지하세요.

快速入门指南

将 Luma Ultra XR/AR 眼镜连接到你的设备

VITURE Luma Ultra XR/AR 眼镜兼容支持 USB-C DisplayPort (DP Alt Mode) 的多种设备:



搭配颈环畅玩

使用 VITURE Pro 颈环, 解锁增强手势与 6DoF 空间追踪, 机身摄像头与颈环协同工作, 实现直观的空间交互与精确的头手追踪。

颈环支持 SpaceWalker 模式(多屏与空间功能)与 Android 模式(低延迟)。

Pro 颈环支持 SpaceWalker 模式(多屏与空间功能)与 Android 模式(低延迟)。



搭配 Pro 魔宝坞

将 Nintendo Switch 2, 原版 Switch 或其他 HDMI 设备连接到 VITURE Pro 魔宝坞, 随时随地享受沉浸式观影与游戏体验。

得益于 Luma Ultra 的高亮与高清晰度, 画面更通透、更生动。

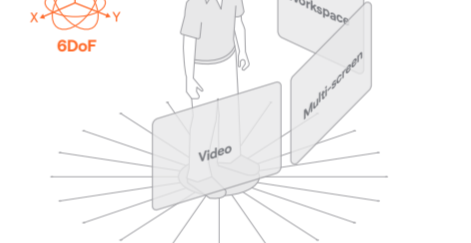
共享同屏 可再接入一副 XR 眼镜共享同一画面——非常适合双人合作一起观影。



Immersive 3D

Immersive 3D 利用 AI 将 2D 内容实时转为立体 3D, 与 Luma Ultra XR/AR 眼镜搭配时, 空间追踪会增强更深真实感, 带来更沉浸的 3D 效果。

提示: 在 iOS 与 Android 手机上可使用 SpaceWalker 播放本地视频并体验 Immersive 3D。



152 英寸 Full HD 虚拟大屏

在约 3 米视距下, Luma Ultra XR/AR 眼镜呈现相当于 152 英寸的大屏, 系列中最高 1250 尼特亮度。最高支持 1920x1200 分辨率与 120Hz 刷新率, 电致变色膜可近乎完全遮光。

OSD 可快速参考音量与亮度, 进一步增强沉浸体验。

空间声效 定向扬声器有效降低音量(20cm/8 英寸处约 30dB), 沉浸聆听不打扰他人。

空间声效 定向扬声器有效降低音量(20cm/8 英寸处约 30dB), 沉浸聆听不打扰他人。



旋钮调焦 通过镜片上方旋钮可调整近视度数(最高约 -4.0D), 无需额外镜片。

处方镜框 若需要更高近视度数或散光, 可选配镜框并安装你的处方镜片。



右侧按键

变色膜状态 按 R1 切换变色膜状态, 以适应环境亮度与对比度。

3D 与空间视频播放 支持并排 3D, Apple 空间视频与 Immersive 3D, 长按 R1 在 2D 与 3D 之间切换。

动态灯效 双击 R1 开启或关闭左眼镜灯带。



左侧按键

亮度与音量 按 L1/L2 调整亮度。按 L1 在亮度与音量之间切换。

颜色模式 双击 L1 打开颜色菜单, 使用 L1/L2 在标准、艳丽、电影、暖色、冷色之间切换。

视轴调整 连接三次 L1, 然后用 L1/L2 调整视轴。

屏幕开/关 长按 L1 关闭屏幕; 按任意键唤醒。

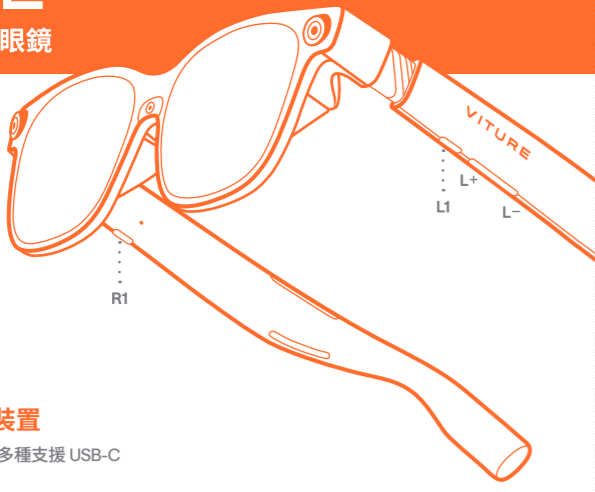


在线手册 扫描二维码, 查看高级功能、技巧与最新更新。

使用与保养 请勿粗暴弯折镜腿末端(真上部分)。

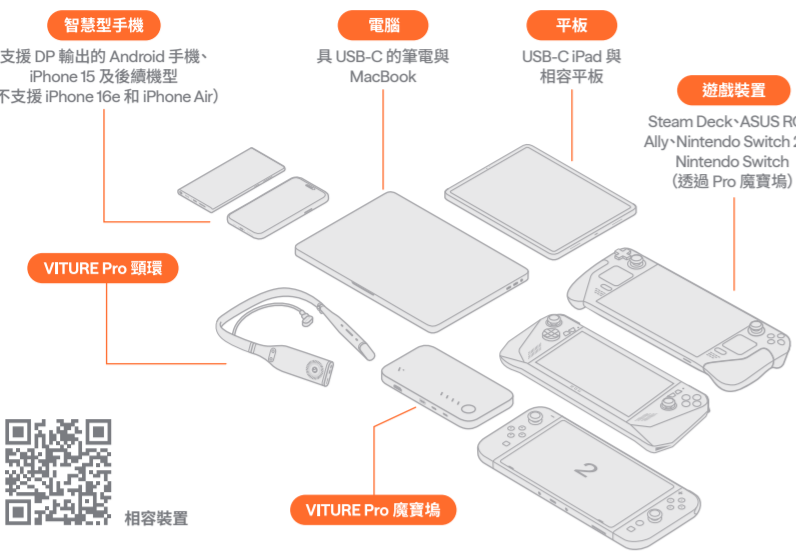
- 请勿强行打开镜框以免进灰并影响外观。
避免长时间暴晒, 例如在高温车内。
不使用时请收纳于收纳盒, 避免划伤、积尘或意外摔落。
请勿使用酒精、丙酮等化学溶剂清洁; 建议使用柔软的干燥超细布。
清洁镜片时轻柔擦拭, 避免划伤光学元件。
切勿跌落、撞击或强烈挤压。
避免高湿度或极端温度环境。

快速入門指南




將 Luma Ultra XR/AR 眼鏡連接到你的裝置

VITURE Luma Ultra XR/AR 眼鏡相容多種支援 USB-C DisplayPort (DP Alt Mode) 的裝置：

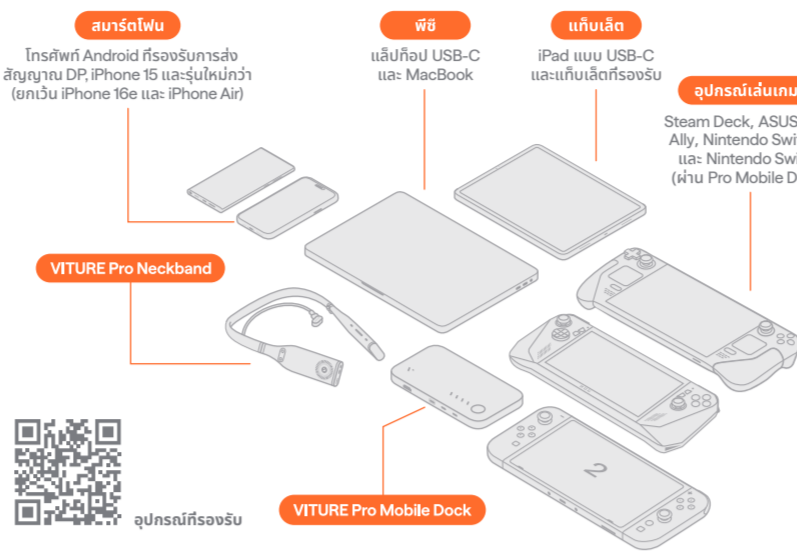


คู่มือเริ่มต้นอย่างรวดเร็ว



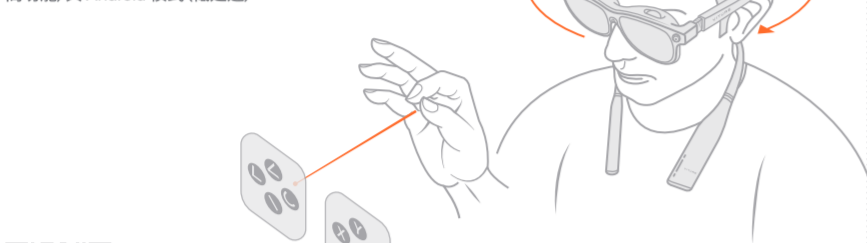
เชื่อมต่อกับ Luma Ultra XR/AR กับอุปกรณ์ของคุณ

แว่น VITURE Luma Ultra XR/AR รองรับอุปกรณ์ที่รองรับ DisplayPort ผ่าน USB-C (DP Alt Mode) ได้หลากหลาย:



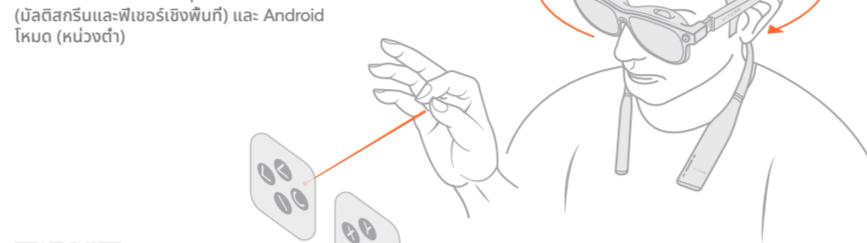
搭配頸環轉玩

使用 VITURE Pro 頸環，可啟用進階姿勢與 6DoF 空間追蹤。機身相機與頸環協作，帶來直覺的空間互動與精準的頭手追蹤。



เล่นร่วมกับ Neckband

ปลดล็อกศักยภาพของแว่นด้วย VITURE Pro Neckband เมื่อจับคู่แล้วจะเปิดใช้ การควบคุมท่าทางขั้นสูง และ การติดตามเชิงพื้นที่แบบ 6DoF ตลอดไปทั่วทั้งช่วงกับ Pro Neckband อย่างราบรื่น



搭配 Pro 廣賣場

將 Nintendo Switch 2、原裝 Switch 或其他 HDMI 裝置連至 VITURE Pro 廣賣場，隨處享受沉浸式大螢幕體驗。

• 分享同屏 可再接入第二副 XR 眼鏡共享同一畫面——非常適合雙人合作或一同觀影。

VITURE 軟體

使用 VITURE 軟體套件，解鎖完整 XR 體驗：




เล่นร่วมกับ Pro Mobile Dock

เชื่อมถึง Nintendo Switch 2, Switch รุ่นเดิม หรืออุปกรณ์ HDMI อื่น ๆ เข้ากับ VITURE Pro Mobile Dock เพื่อชมแบบไร้ขอบเขตที่เต็มจอได้ทุกที่

• แชร์ประสบการณ์ สามารถเชื่อมแว่น XR อีกคู่เพื่อแชร์หน้าจอเดียวกัน — เหมาะสำหรับโหมด Co-op หรือดูหนังด้วยกัน

ซอฟต์แวร์ VITURE

ปลดล็อกประสบการณ์ XR แบบเต็มรูปแบบด้วยชุดซอฟต์แวร์จาก VITURE:



Immersive 3D

Immersive 3D 透過 AI 將 2D 內容即時轉為立體 3D。搭配 Luma Ultra XR/AR 眼鏡時，空間追蹤可增強更深真實感，帶來更沉浸的 3D 效果。

提示：在 iOS 與 Android 上可使用 SpaceWalker 播放本機影片並體驗 Immersive 3D。



Immersive 3D

Immersive 3D ใช้ AI แปลงคอนเทนต์ 2D เป็น 3D แบบเรียลไทม์เป็นเรียลไทม์ — แบบเต็มจอทุกที่ เมื่อใช้ร่วมกับ Luma Ultra การติดตามเชิงพื้นที่ช่วยยืนยันมิติความลึกเพื่อความดื่มด่ำยิ่งขึ้น

คำ: บน iOS และ Android ใช้แอป SpaceWalker เพื่อชมวิดีโอแบบ Immersive 3D — เป็นฟีเจอร์เฉพาะที่จำกัดสิทธิ์



152 吋 Full HD 虛擬大螢幕

在約 3 公尺視距下可呈現等同 152 吋的大螢幕，系列中最高 1250 nits 亮度，最高支援 1920x1200 與 120Hz，電致變色膜可近乎完全遮光。

OSD 能快速參考音響與亮度，進一步強化沉浸感。

• 空間音效 指向性揚聲器有效降低外漏 (20cm/8 吋處約 30dB)，沉浸不擾人。



จอเสมือน Full HD ขนาด 152"

ที่ระยะมอง ~3 ม. Luma Ultra ให้ภาพเทียบเท่ากับ 152" พร้อมความสว่าง 1250 nits — สูงสุดในซีรีส์ Luma รองรับสูงสุด 1920x1200 ที่ 120Hz และลดแสงรบกวนเทียบฟิล์มชนิดเปลี่ยนสี Electrochromatic

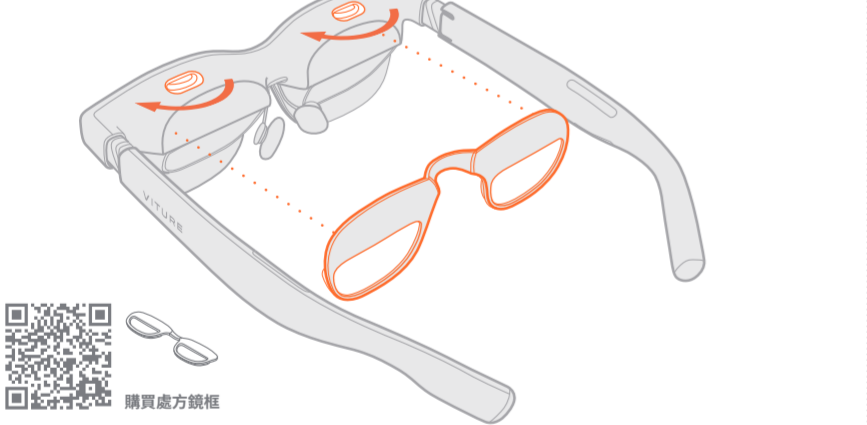
มี OSD ที่ใช้งานง่ายพร้อมฟังก์ชันปรับเสียงและ ความสว่างอย่างรวดเร็วจึง ช่วยเพิ่มความดื่มด่ำยิ่งขึ้นกว่ารุ่นก่อน

• เสียงเชิงพื้นที่ ลำโพงแบบกำหนดทิศทางช่วยลดการรั่วของเสียง (ประมาณ 30 dB ที่ระยะ 20 ซม./8") ให้เสียงที่สมบูรณ์โดยไม่รบกวนผู้อื่น



• 旋鈕度調整

逆時鐘轉上方旋鈕可調整近視度 (最高可 -4.0D)，免加裝鏡片。

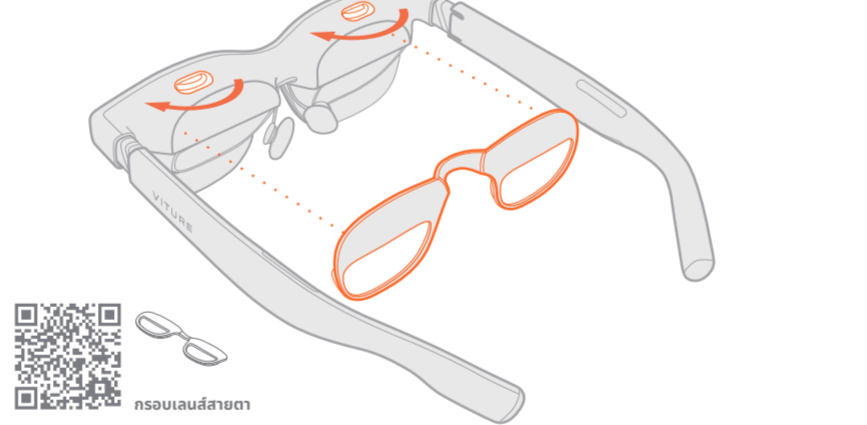


• 處方鏡框

若需要更高近視度或散光，可選購鏡框並安裝你的處方鏡片。

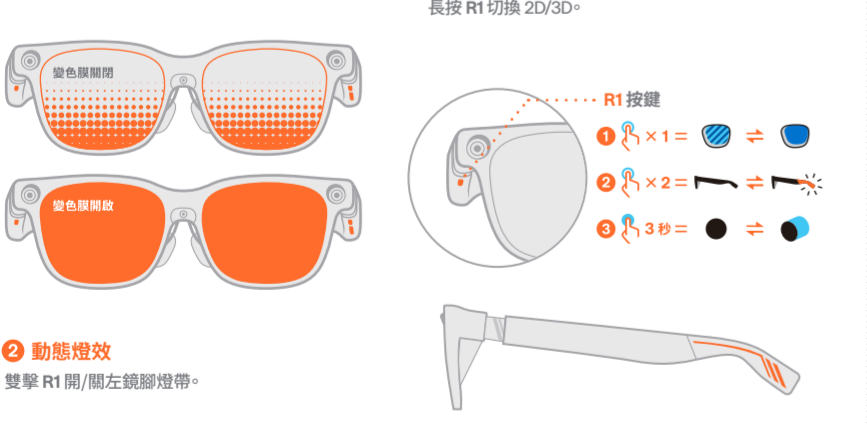
• ปุ่มหมุนปรับไฟฟ้า

ปรับสายตาอัตโนมัติสูงสุด -4.0D ด้วยปุ่มหมุนอิเล็กทรอนิกส์แต่ละข้าง — ไม่ต้องใส่เลนส์เสริม



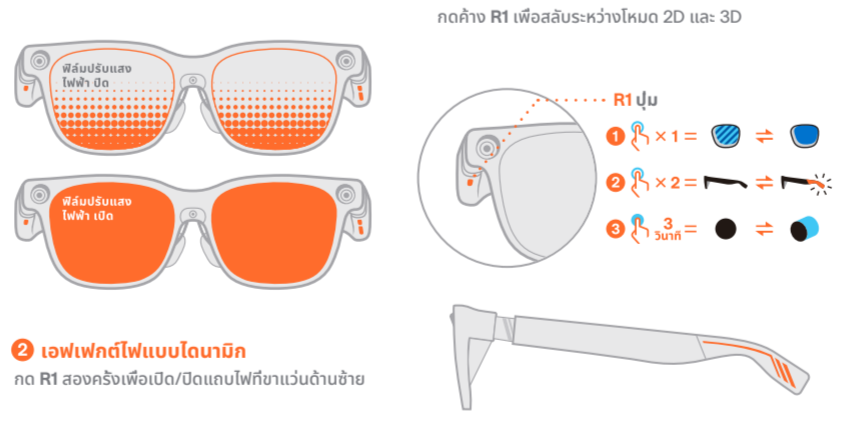
右側按鍵

1 變色膜狀態 按 R1 切換變色膜狀態，讓亮度/對比更符合環境。



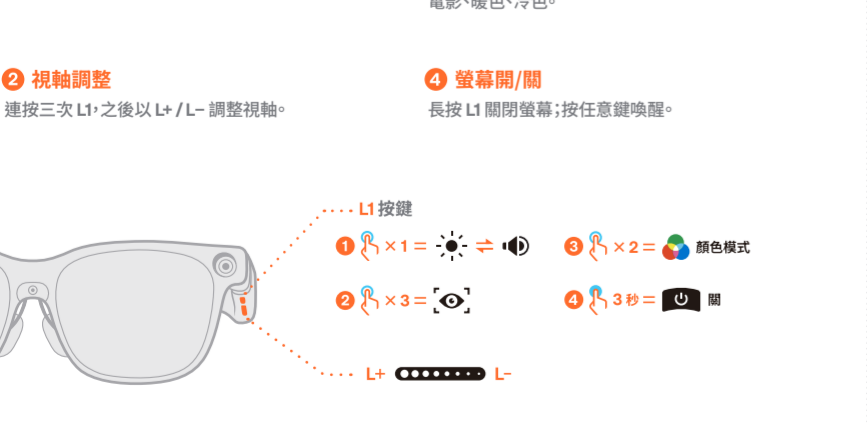
ปุ่มฝั่งขวา

1 膜เปลี่ยน Electrochromic กด R1 เพื่อสลับโหมดฟิล์มและปรับความสว่าง/คอนทราสต์ให้เข้ากับสภาพแวดล้อม



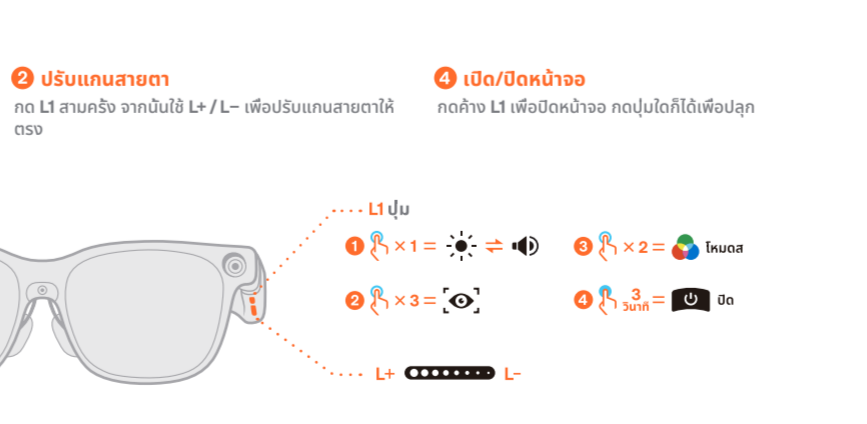
左側按鍵

1 亮度與音量 用 L+ /L- 調整亮度，按 L1 在亮度與音量間切換。



ปุ่มฝั่งซ้าย

1 ความสว่าง & ระดับเสียง ใช้ L+ /L- เพื่อปรับความสว่าง กด L1 เพื่อสลับการควบคุมความสว่างและระดับเสียง



線上手冊

掃描 QR Code，查看進階功能、技巧與最新更新。



คู่มือออนไลน์

สแกน QR Code เพื่อดูฟังก์ชันขั้นสูง เคล็ดลับ และอัปเดตล่าสุดในคู่มือออนไลน์ของเรา



保養建議

- 請勿過度彎折、拉扯或扭轉鏡腳末端(耳上方)。
請勿強行拖開鉤環，以免導致與外觀受損。
避免長時間日曬(如高溫車內)。
不使用時收納於收納盒，避免刮傷、落塵或意外損壞。
勿使用酒精、丙酮等溶劑；建議以柔軟乾燥的超細布清潔。
清潔鏡片時請轻柔擦拭，避免刮傷光學零件。
避免摔落、撞擊或強力擠壓。
避免高溼或極端溫度環境。
維持 USB-C/磁吸連接器清潔，確保連線穩定。
請勿自行拆解或改装。

การดูแลรักษา

- ห้ามงัด ดึง หรือบิดปลายขาแว่น (ส่วนเหนือหู) อย่างรุนแรง
ห้ามงัดเปิดกรอบด้านหน้า เพื่อป้องกันฝุ่นและรักษาภาพภายนอก
หลีกเลี่ยงการโดนแสงแดดเป็นเวลานาน (เช่น ที่ไว้ในรถที่จอด)
เมื่อไม่ใช้ให้ใส่กล่อง ความร้อนไปไม่ส่งผลต่ออิมเมจหรืออายุการใช้งาน
หลีกเลี่ยงการใส่แว่นตาก่อนนอน หรือการทำความสะอาด ใดๆ ให้ใช้ผ้าไมโครไฟเบอร์ที่นุ่มและแห้ง
รักษาเลนส์ให้สะอาด เช็ดเบา ๆ เพื่อหลีกเลี่ยงรอยขีดข่วนของชั้นเคลือบป้องกันรังสี
หลีกเลี่ยงการทำความสะอาด หรือถอดแว่นตา
หลีกเลี่ยงการทำความสะอาดบริเวณที่วางแว่นตาบนพื้นผิวที่หยาบหรือมีฝุ่น
ทำความสะอาดด้วยผ้าไมโครไฟเบอร์ที่นุ่มและแห้ง
ห้ามวางและถอดแว่นตา USB-C/แม่เหล็ก ไม่ควรวางแว่นตาเพื่อป้องกันการเชื่อมต่อที่เสถียร
ห้ามถอดแว่นตาหรือถอดเลนส์ออกเอง

Disclaimer & Safety Guidelines

Thank you for purchasing this product — Welcome to the Future! The following information pertains to your safety, legal rights, and responsibilities, and is subject to change at the sole discretion of VITURE Inc. For the most up-to-date information, please visit www.viture.com.

By using this product, you hereby affirm that you have read this manual and all disclaimers and warnings carefully and that you understand and agree to abide by the instructions, terms, and conditions herein.

You agree that you are solely responsible for your own conduct and consequences thereof while using this product, and to use this product solely for purposes that are proper and in accordance with all applicable local laws, rules, and regulations as well as all the terms, precautions, practices, policies and guidelines VITURE Inc. has made or may make available.

VITURE Inc. is not obliged or responsible for your access or use of third-party content, or any content or functions contained in third-party content. Your obligations and rights when using and accessing third-party content are solely governed by your agreements between yourself and those providers.

Health, Safety, & Intended Users

Before using this product, users should read the entire user manual and familiarize themselves with the product's features and proper usage. Using this product in an unsafe and irresponsible manner may result in injury or damage to yourself and others, the product, or other property.

This product is not designed for children; it is neither a toy nor intended for use by people under the age of 16. This product should not be used by people with significant sensory impairments, sensitivity to flashing lights, or users who are otherwise at an increased risk of seizures.

Before Use

Before wearing your XR Glasses, carefully inspect them for any visible damage such as cracks or chips in the frame, the lenses, or nose pads. Do not use them if they are damaged or become damaged at any time.

Before using this product for the first time, select the most comfortable nose pad and follow the instructions provided in the manual to install it; this will significantly improve the glasses' comfort and prevent sliding during use. If you require prescription lenses, adjust the myopia dials atop each lens to match your prescription strength, or bring the Prescription Lens Frame attachment (sold separately) to your optician for custom lenses.

Usage Environment

To reduce the risk of injury, discomfort, or property damage, ensure that all users of this product have read and reviewed this manual and the warnings below carefully before use.

Use only in safe environments. Maintain awareness of your surroundings during use, and use caution when using this product in public or around others. Do not store or use the glasses in a wet or humid environment, such as pools, bathtubs, or in the rain. The optimal environmental temperature for operating and storing this product is 0°C to 30°C (32°F to 86°F).

Do not use while traversing stairs, open doorways, or near windows, balconies, and open flames. Using the glasses outdoors may bring about additional risks to your safety such as vehicle/pedestrian traffic. Do not use the glasses in situations or during activities that require you to be completely aware of your physical surroundings (such as running, cycling, or driving a car). Do not use the glasses outside where external and unknown factors may present additional and even life-threatening risks.

Health Precautions

Consult your doctor before using this product if you have pre-existing medical conditions (such as a heart ailment), psychiatric conditions (such as anxiety disorders or post-traumatic stress disorder), if you are pregnant or elderly, or have other conditions that may be exacerbated by the use of the product. Do not use the product if you are sick, fatigued, under the influence of alcohol or other drugs, or are not feeling well in general.

Using this product requires close contact with the user's skin. Sharing the product among multiple users may facilitate the transmission of diseases; to avoid transferring contagious conditions (like pink eye), do not share glasses with persons with contagious conditions, infections, or diseases, particularly of the eyes or skin. The glasses should be cleaned between each use by wiping them gently with a damp, alcohol-free cloth followed by a dry, non-abrasive microfiber cloth.

When using this product, adjust the brightness of the display to minimize the difference in brightness between the display and your surroundings. Maximizing display brightness in dark environments or minimizing it in bright environments may cause strain and adverse effects on your eyesight. Immediately discontinue use if you experience eye strain or dizziness.

To avoid hearing loss, carefully observe and follow audio safety warnings issued by your smartphone or other devices connected to this product. Take a 10-to-15-minute break each hour while using this product; take longer/more regular breaks as needed.

Immediately stop using the product and consult a doctor if during use you experience: dizziness, disorientation, lightheadedness, nausea, sudden drowsiness/fatigue, eye discomfort/blurred vision, loss of awareness, seizures, convulsions, involuntary movements, or other symptoms (using the product in moving vehicles can cause or agitate these symptoms). Stop using the glasses if you notice swelling, itchiness, or irritation of skin in contact with the product; if these symptoms persist, contact a doctor.

If at any point your XR Glasses, Neckband, or other accessories feel uncomfortably warm/hot to the touch, stop using them immediately, disconnect them from your phone or other device(s), and allow them to cool down.

Device Safety

The XR Glasses are not designed to be worn with any other form of glasses; doing so may cause damage to either pair of glasses. If you require prescription lenses, adjust the myopia dials atop each lens to match your prescription strength or bring the Prescription Lens Frame attachment to your optician for custom lenses.

Do not expose the XR Glasses, Neckband, or other accessories to liquid; if exposed, discontinue use immediately. Avoid dropping all components and accessories. To avoid damaging this product, do not throw, toss, drop, or otherwise expose it to strong physical impact.

Do not use this product with unauthorized accessories or devices. Do not disassemble, reassemble, modify, or attempt to repair the product yourself or via an unauthorized party. Discontinue the use of any such improperly altered products immediately. VITURE Inc. is not liable for damages or injuries resulting from improper or unsafe use of this product.

Precautions for Overheating

Please note that though this product is equipped with advanced heat sink technology and is designed to stay below body temperature during use, it requires a significant amount of power to operate and as a result may become hot to the touch over time. For your safety, if the product feels uncomfortably warm, remove it immediately and disconnect it from any device(s) until it has cooled down completely. Only operate this product in environmental temperatures between 0°C to 30°C (32°F to 86°F). As an extra precaution to prevent overheating of the product, disconnect the USB-C cable from your phone or other device when you are not using it. Do not place the product in direct sunlight or near heat sources such as heaters, ovens, radiators, or fires as this may facilitate overheating or damage the product.

Storage Instructions

Always store your XR Glasses and Neckband in their original cases, away from direct sunlight or exposure to liquids. When stored, ensure that the glasses are carefully and correctly folded to avoid putting excessive pressure on them when closing the case.

Do not store or use the glasses in a wet or humid environment such as pools, bathtubs, or in the rain. The optimal environmental temperature for storing and using this product is 0°C to 30°C (32°F to 86°F). Keep the product out of the reach of children under the age of 16 to avoid injury to the child or damage to the product.

After Sales Service

For assistance after purchase, please refer to the user manual and FAQ at www.viture.com.

If you need further support or would like to provide feedback, contact us at: happycustomer@viture.us.

Warranty

Your XR Glasses, Neckband, and accessories are protected by a 365 day warranty (beginning at the date of receipt) which covers defects and malfunctions as a result of materials and manufacture. This warranty does not cover loss, theft, or damage as a result of drops, exposure to liquids, or other forms of misuse or mishandling.

To make a warranty claim, please contact us at happycustomer@viture.us. Please provide your order number and a detailed description of the issue you are experiencing. If possible, include photos.

Please allow up to seven (7) days for us to review your claim, after which we will inform you if and how the issue will be resolved.

Returns & Exchanges

You may return this product within thirty (30) days of receiving it. For returns and exchanges, please contact us at: happycustomer@viture.us. Returned items must be in new and unused condition, with all original tags and labels attached. Unopened items are eligible for a full refund.

Please note that you will be responsible for all return shipping charges. We strongly recommend that you use a trackable method to mail your return.

Third-Party Content

VITURE Inc. is not obliged or responsible for your access or use of third-party content, or any content or functions contained in third-party content. Your obligations and rights when using and accessing third-party content are solely governed by your agreements between yourself and those providers. Your use of applications, services, or content provided by third parties through this product's interface or other devices (referred to as "third party content") is subject to a separate end user agreement between you and the third parties.

VITURE Inc. does not assume any responsibility or obligations for your access to, or use of, third-party content, or any content or functions contained in third-party content. Your rights and obligations in accessing and using third-party content is governed exclusively by the agreement between you and third-party content providers as well as relevant local laws. Under no circumstances does VITURE Inc. act as a licensor of third-party content, grant the right to use third-party content, assume any obligations with regards to third-party content, or provide warranties or guarantees for third-party content.

Personal Data

No personal data is directly collected or stored by this product. Applications, games, or other third-party software may collect and process data; please see the policies of the respective third-party operators for details. For more details please see our Privacy Policy at www.viture.com.

Contact Us

If you have any questions about these instructions or the safe use of this product, please contact us at happycustomer@viture.us.

Haftungsausschluss & Sicherheitshinweise

Vielen Dank für den Kauf dieses Produkts – Willkommen in der Zukunft! Die folgenden Informationen betreffen Ihre Sicherheit, Ihre gesetzlichen Rechte und Pflichten und können jederzeit nach alleinigem Ermessen von VITURE Inc. geändert werden. Für die aktuellsten Informationen besuchen Sie bitte www.viture.com.

Mit der Nutzung dieses Produkts bestätigen Sie, dass Sie dieses Handbuch sowie alle Haftungsausschlüsse und Warnhinweise sorgfältig gelesen haben und dass Sie die hierin enthaltenen Anweisungen, Bedingungen und Konditionen verstanden haben und ihnen zustimmen.

Sie erklären sich damit einverstanden, dass Sie allein für Ihr Verhalten und die daraus resultierenden Konsequenzen bei der Nutzung dieses Produkts verantwortlich sind und dass Sie dieses Produkt ausschließlich zu rechtmäßigen Zwecken und in Übereinstimmung mit allen geltenden lokalen Gesetzen, Vorschriften und Bestimmungen sowie allen Vorsichtsmaßnahmen, Verfahren, Richtlinien und Leitlinien verwenden, die VITURE Inc. bereitgestellt hat oder bereitstellen wird.

VITURE Inc. ist weder verpflichtet noch verantwortlich für Ihren Zugriff auf oder die Nutzung von Inhalten Dritter oder für Inhalte oder Funktionen, die in solchen Drittinhalten enthalten sind. Ihre Rechte und Pflichten im Zusammenhang mit der Nutzung und dem Zugriff auf Inhalte Dritter richten sich ausschließlich nach den Vereinbarungen zwischen Ihnen und den jeweiligen Anbietern.

Gesundheit, Sicherheit und vorgesehene Nutzer

Vor der Verwendung dieses Produkts sollten alle Nutzer das gesamte Benutzerhandbuch lesen und sich mit den Funktionen und der sachgemäßen Handhabung des Produkts vertraut machen. Die unsichere oder unverantwortliche Nutzung dieses Produkts kann zu Verletzungen oder Schäden an Ihnen selbst, anderen Personen, dem Produkt oder anderem Eigentum führen.

Dieses Produkt ist nicht für Kinder konzipiert; es ist kein Spielzeug und nicht für die Nutzung durch Personen unter 16 Jahren vorgesehen. Es sollte ebenfalls nicht von Personen mit erheblichen sensorischen Beeinträchtigungen, einer Empfindlichkeit gegenüber flackernden Lichtern oder einem erhöhten Risiko für Anfälle verwendet werden.

Vor dem Gebrauch

Bevor Sie Ihre XR-Brille aufsetzen, überprüfen Sie sie sorgfältig auf sichtbare Schäden wie Risse oder Absplitterungen am Gestell, an den Gläsern oder an den Nasenpads. Verwenden Sie die Brille nicht, wenn sie beschädigt ist oder zu einem späteren Zeitpunkt beschädigt wird.

Bevor Sie dieses Produkt zum ersten Mal verwenden, wählen Sie das für Sie bequemste Nasenpad aus und folgen Sie den Anweisungen im Handbuch zur Installation. Dies verbessert den Tragekomfort erheblich und verhindert ein Verrutschen während der Nutzung. Wenn Sie Korrekturgläser benötigen, stellen Sie die Myopie-Rädchen oberhalb der Gläser entsprechend Ihrer Sehstärke ein oder bringen Sie den separat erhältlichen Aufsatz für Korrekturgläser zu Ihrem Optiker, um individuell angepasste Gläser anfertigen zu lassen.

Nutzungsumgebung

Um das Risiko von Verletzungen, Unwohlsein oder Sachschäden zu verringern, stellen Sie bitte sicher, dass alle Nutzer dieses Produkts dieses Handbuch sowie die nachfolgenden Warnhinweise vor der Verwendung sorgfältig gelesen und verstanden haben.

Verwenden Sie das Produkt nur in sicheren Umgebungen. Achten Sie während der Nutzung stets auf Ihre Umgebung und seien Sie besonders vorsichtig bei der Verwendung in der Öffentlichkeit oder in der Nähe anderer Personen. Lagern oder verwenden Sie die Brille nicht in nassen oder feuchten Umgebungen wie Schwimmbädern, Badewannen oder bei Regen. Die optimale Umgebungstemperatur für Betrieb und Lagerung dieses Produkts liegt zwischen 0 °C und 30 °C (32 °F bis 86 °F).

Verwenden Sie das Produkt nicht beim Treppensteigen, an offenen Türrahmen, in der Nähe von Fenstern, Balkonen oder offenen Flammen. Die Nutzung der Brille im Freien kann zusätzliche Sicherheitsrisiken mit sich bringen, wie etwa Straßenverkehr oder Fußgänger. Verwenden Sie die Brille nicht in Situationen oder bei Aktivitäten, die Ihre volle Aufmerksamkeit auf die physische Umgebung erfordern (z. B. beim Laufen, Radfahren oder Autofahren). Verwenden Sie die Brille nicht im Außenbereich, wo externe und unbekannte Faktoren zusätzliche oder sogar lebensbedrohliche Risiken darstellen können.

Gesundheitliche Vorsichtsmaßnahmen

Konsultieren Sie vor der Verwendung dieses Produkts Ihren Arzt, wenn Sie unter bestehenden gesundheitlichen Beschwerden (z. B. Herzerkrankungen), psychischen Erkrankungen (z. B. Angststörungen oder posttraumatischen Belastungsstörungen) leiden, schwanger oder älter sind oder andere Erkrankungen haben, die durch die Nutzung des Produkts verschlimmert werden könnten. Verwenden Sie das Produkt nicht, wenn Sie krank, müde, unter Alkohol- oder Drogeneinfluss stehen oder sich allgemein unwohl fühlen.

Die Nutzung dieses Produkts erfordert engen Hautkontakt. Die gemeinsame Nutzung mit mehreren Personen kann die Übertragung von Krankheiten begünstigen. Um ansteckende Erkrankungen (wie Bindehautentzündung) zu vermeiden, teilen Sie die Brille nicht mit Personen, die an Infektionen oder Krankheiten leiden – insbesondere im Augen- oder Hautbereich. Reinigen Sie die Brille zwischen jeder Nutzung, indem Sie sie vorsichtig mit einem feuchten, alkoholfreien Tuch abwischen und anschließend mit einem trockenen, nicht scheuernden Mikrofasertuch trockenreiben.

Passen Sie beim Gebrauch die Helligkeit des Displays an, um die Differenz zur Umgebungshelligkeit zu minimieren. Eine zu hohe Displayhelligkeit in dunkler Umgebung oder zu geringe in heller Umgebung kann die Augen belasten und zu negativen Auswirkungen auf das Sehvermögen führen. Stellen Sie die Nutzung sofort ein, wenn Sie Augenbelastung oder Schwindel verspüren.

Um Hörschäden zu vermeiden, beachten und befolgen Sie bitte sorgfältig die Audio-Warnhinweise Ihres Smartphones oder anderer an dieses Produkt angeschlossener Geräte. Machen Sie bei der Nutzung dieses Produkts jede Stunde eine Pause von 10 bis 15 Minuten; bei Bedarf auch längere oder häufigere Pausen.

Stellen Sie die Nutzung sofort ein und konsultieren Sie einen Arzt, wenn Sie während der Nutzung unter anderem folgende Symptome verspüren: Schwindel, Desorientierung, Benommenheit, Übelkeit, plötzliche Müdigkeit, Augenbeschwerden oder verschwommenes Sehen, Bewusstseinsverlust, Krampfanfälle, Zuckungen, unkontrollierte Bewegungen oder andere Beschwerden (die Nutzung des Produkts in Fahrzeugen kann solche Symptome auslösen oder verstärken). Beenden Sie die Nutzung ebenfalls, wenn es zu Schwellungen, Juckreiz oder Hautreizungen an den Kontaktstellen mit dem Produkt kommt; wenden Sie sich an einen Arzt, wenn diese Beschwerden anhalten.

Sollten sich Ihre XR-Brille, das Neckband oder anderes Zubehör zu irgendeinem Zeitpunkt unangenehm warm oder heiß anfühlen, stellen Sie die Nutzung sofort ein, trennen Sie das Produkt von Ihrem Smartphone oder anderen Geräten und lassen Sie es vollständig abkühlen.

Gerätesicherheit

Die XR-Brille ist nicht dafür vorgesehen, zusammen mit anderen Brillen getragen zu werden; eine solche Nutzung kann zu Beschädigungen an beiden Brillen führen. Falls Sie Korrekturgläser benötigen, stellen Sie die Myopie-Rädchen oberhalb der Linsen entsprechend Ihrer Sehstärke ein oder bringen Sie den Aufsatz für Korrekturgläser zu Ihrem Optiker, um individuelle Gläser anfertigen zu lassen.

Setzen Sie die XR-Brille, das Neckband oder anderes Zubehör keinen Flüssigkeiten aus; bei Kontakt ist die Nutzung sofort einzustellen. Vermeiden Sie das Fallenlassen aller Komponenten und Zubehörteile. Um Beschädigungen zu vermeiden, werfen, schleudern oder stoßen Sie das Produkt nicht und setzen Sie es keinen starken physischen Einwirkungen aus.

Verwenden Sie dieses Produkt nicht mit nicht autorisiertem Zubehör oder Geräten. Zerlegen, modifizieren oder reparieren Sie das Produkt weder selbst noch durch eine nicht autorisierte Partei. Die Verwendung eines derart unsachgemäß veränderten Produkts ist unverzüglich einzustellen. VITURE Inc. übernimmt keine Haftung für Schäden oder Verletzungen, die aus unsachgemäßer oder unsicherer Nutzung dieses Produkts entstehen.

Vorsichtsmaßnahmen bei Überhitzung

Bitte beachten Sie, dass dieses Produkt zwar mit einer fortschrittlichen Kühltechnologie ausgestattet ist und so konzipiert wurde, dass es während der Nutzung unter Körpertemperatur bleibt, jedoch aufgrund seines hohen Energiebedarfs mit der Zeit spürbar warm werden kann. Zu Ihrer eigenen Sicherheit gilt: Wenn sich das Produkt unangenehm warm anfühlt, nehmen Sie es bitte umgehend ab und trennen Sie es von allen verbundenen Geräten, bis es vollständig abgekühlt ist.

Betreiben Sie dieses Produkt nur bei Umgebungstemperaturen zwischen 0 °C und 30 °C (32 °F bis 86 °F). Um einer Überhitzung zusätzlich vorzubeugen, trennen Sie das USB-C-Kabel von Ihrem Smartphone oder einem anderen Gerät, wenn Sie das Produkt nicht benutzen.

Setzen Sie das Produkt niemals direkter Sonneneinstrahlung oder Wärmequellen wie Heizungen, Öfen, Radiatoren oder offenem Feuer aus, da dies die Überhitzung begünstigen oder das Produkt beschädigen kann.

Hinweise zur Lagerung

Bewahren Sie Ihre XR-Brille und das Neckband stets in ihren Originalétuis auf, fern von direkter Sonneneinstrahlung und Flüssigkeiten. Achten Sie beim Verstauen darauf, dass die Brille sorgfältig und korrekt zusammengefaltet ist, um übermäßigen Druck beim Schließen des Etuis zu vermeiden.

Lagern oder verwenden Sie die Brille nicht in nassen oder feuchten Umgebungen wie Schwimmbädern, Badewannen oder bei Regen. Die optimale Umgebungstemperatur für Lagerung und Verwendung dieses Produkts liegt zwischen 0 °C und 30 °C (32 °F bis 86 °F). Bewahren Sie das Produkt außerhalb der Reichweite von Kindern unter 16 Jahren auf, um Verletzungen oder Schäden am Produkt zu vermeiden.

Kundendienst

Für Unterstützung nach dem Kauf konsultieren Sie bitte das Benutzerhandbuch und die FAQ unter www.viture.com.

Wenn Sie weitere Unterstützung benötigen oder Feedback geben möchten, kontaktieren Sie uns unter: happycustomer@viture.us.

Garantie

Ihre XR-Brille, das Neckband und das Zubehör sind durch eine 365-tägige Garantie abgedeckt (beginnend mit dem Datum des Erhalts), die Material- und Herstellungsfehler sowie Funktionsstörungen abdeckt. Diese Garantie gilt nicht für Verlust, Diebstahl oder Schäden, die durch Herunterfallen, Kontakt mit Flüssigkeiten oder andere Formen unsachgemäßer Nutzung oder unsachgemäßen Umgangs verursacht wurden.

Um einen Garantieanspruch geltend zu machen, kontaktieren Sie uns bitte unter happycustomer@viture.us. Geben Sie dabei Ihre Bestellnummer sowie eine detaillierte Beschreibung des aufgetretenen Problems an. Falls möglich, fügen Sie bitte Fotos bei.

Bitte erlauben Sie uns bis zu sieben (7) Tage zur Prüfung Ihres Garantieanspruchs. Anschließend informieren wir Sie darüber, ob und wie das Problem behoben wird.

Rückgabe & Umtausch

Sie können dieses Produkt innerhalb von dreißig (30) Tagen nach Erhalt zurückgeben. Für Rückgaben und Umtausch kontaktieren Sie uns bitte unter: happycustomer@viture.us.

Zurückgesendete Artikel müssen sich in einem neuen und unbenutzten Zustand befinden und alle Originaletiketten und -aufkleber müssen angebracht sein. Ungeöffnete Artikel sind für eine vollständige Rückerstattung berechtigt.

Bitte beachten Sie, dass Sie für alle Rücksendekosten selbst verantwortlich sind. Wir empfehlen nachdrücklich, eine nachverfolgbare Versandmethode für Ihre Rücksendung zu verwenden.

Inhalte von Drittanbietern

VITURE Inc. ist weder verpflichtet noch verantwortlich für Ihren Zugriff auf oder Ihre Nutzung von Inhalten Dritter sowie für Inhalte oder Funktionen, die in solchen Drittinhalten enthalten sind. Ihre Rechte und Pflichten im Zusammenhang mit dem Zugriff auf und der Nutzung von Inhalten Dritter unterliegen ausschließlich den Vereinbarungen zwischen Ihnen und den jeweiligen Anbietern.

Die Nutzung von Anwendungen, Diensten oder Inhalten, die von Dritten über die Benutzeroberfläche dieses Produkts oder andere Geräte bereitgestellt werden (nachfolgend „Drittinhalte“ genannt), unterliegt einer separaten Endnutzervereinbarung zwischen Ihnen und den Drittanbietern.

VITURE Inc. übernimmt keine Verantwortung oder Verpflichtung für Ihren Zugriff auf oder Ihre Nutzung von Drittinhalten sowie für Inhalte oder Funktionen, die in Drittinhalten enthalten sind. Ihre Rechte und Pflichten im Zusammenhang mit dem Zugriff auf und der Nutzung von Drittinhalten werden ausschließlich durch die Vereinbarungen zwischen Ihnen und den Drittanbietern sowie durch die geltenden lokalen Gesetze geregelt.

VITURE Inc. tritt unter keinen Umständen als Lizenzgeber von Drittinhalten auf, erteilt keine Nutzungsrechte an Drittinhalten, übernimmt keinerlei Verpflichtungen in Bezug auf Drittinhalte und gibt keine Garantien oder Zusicherungen hinsichtlich dieser Inhalte.

Persönliche Daten

Von diesem Produkt werden keine personenbezogenen Daten direkt erfasst oder gespeichert. Anwendungen, Spiele oder andere Software von Drittanbietern können jedoch Daten erfassen und verarbeiten; bitte beachten Sie hierzu die Datenschutzrichtlinien der jeweiligen Drittanbieter. Weitere Informationen finden Sie in unserer Datenschutzerklärung unter www.viture.com.

Kontakt

Wenn Sie Fragen zu diesen Anweisungen oder zur sicheren Verwendung dieses Produkts haben, kontaktieren Sie uns bitte unter happycustomer@viture.us.

Dichiarazione di non responsabilità & Linee guida per la sicurezza

Grazie per aver acquistato questo prodotto — Benvenuto nel Futuro!

Le seguenti informazioni riguardano la tua sicurezza, i tuoi diritti legali e le tue responsabilità, e sono soggette a modifiche a esclusiva

discrezione di VITURE Inc. Per le informazioni più aggiornate, visita il sito www.viture.com.

Utilizzando questo prodotto, confermi di aver letto attentamente il presente manuale, incluse tutte le dichiarazioni di esclusione di responsabilità e avvertenze, e di comprendere e accettare di rispettare le istruzioni, i termini e le condizioni qui riportati.

Accetti di essere l'unico responsabile della tua condotta e delle relative conseguenze durante l'uso di questo prodotto, e di utilizzarlo esclusivamente per scopi leciti e in conformità con tutte le leggi, norme e regolamenti locali applicabili, nonché con tutti i termini, le precauzioni, le pratiche, le politiche e le linee guida fornite o che potranno essere fornite da VITURE Inc.

VITURE Inc. non è obbligata né responsabile per il tuo accesso o utilizzo di contenuti di terze parti, né per alcun contenuto o funzionalità inclusi in tali contenuti. I tuoi diritti e obblighi relativi all'uso e all'accesso a contenuti di terze parti sono regolati esclusivamente dagli accordi stipulati tra te e i rispettivi fornitori.

Salute, Sicurezza e Utenti Previsti

Prima di utilizzare questo prodotto, gli utenti dovrebbero leggere l'intero manuale d'uso e familiarizzare con le caratteristiche e il corretto utilizzo del prodotto. L'uso improprio o in condizioni non sicure può causare lesioni a sé stessi o ad altri, nonché danni al prodotto o ad altri beni.

Questo prodotto non è progettato per i bambini; non è un giocattolo né è destinato a persone di età inferiore ai 16 anni.

Il prodotto non dovrebbe essere utilizzato da persone con gravi disabilità sensoriali, sensibilità alla luce lampeggiante o da utenti che sono a maggior rischio di convulsioni.

Prima dell'Uso

Prima di indossare i tuoi occhiali XR, ispezionali attentamente per verificare l'eventuale presenza di danni visibili come crepe o scheggiature sulla montatura, sulle lenti o sui naselli. Non utilizzarli se sono danneggiati o se si danneggiano in qualsiasi momento.

Prima di utilizzare questo prodotto per la prima volta, seleziona il nasello più comodo e segui le istruzioni fornite nel manuale per installarlo correttamente; ciò migliorerà notevolmente il comfort degli occhiali e ne impedirà lo scivolamento durante l'uso.

Se hai bisogno di lenti correttive, regola le manopole per la miopia poste sopra ciascuna lente in base alla tua prescrizione, oppure porta l'adattatore per lenti da vista (venduto separatamente) dal tuo ottico per montare lenti personalizzate.

Ambiente di Utilizzo

Per ridurre il rischio di lesioni, disagio o danni a persone o cose, assicurati che tutti gli utenti di questo prodotto abbiano letto e consultato attentamente questo manuale e gli avvertimenti riportati di seguito prima dell'uso.

Utilizza il prodotto solo in ambienti sicuri. Mantieni sempre la consapevolezza dell'ambiente circostante durante l'uso e presta attenzione

quando lo utilizzi in pubblico o vicino ad altre persone.

Non conservare né utilizzare gli occhiali in ambienti bagnati o umidi, come piscine, vasche da bagno o sotto la pioggia. La temperatura ambientale ottimale per il funzionamento e la conservazione del prodotto è compresa tra 0°C e 30°C (32°F e 86°F).

Non utilizzare il prodotto durante il passaggio su scale, in prossimità di porte aperte, finestre, balconi o fiamme libere.

L'uso degli occhiali all'aperto può comportare ulteriori rischi per la tua sicurezza, come il traffico veicolare o pedonale.

Non utilizzare gli occhiali in situazioni o durante attività che richiedono piena consapevolezza dell'ambiente fisico circostante (come correre, andare in bicicletta o guidare un'auto).

Non utilizzare gli occhiali all'esterno in luoghi dove fattori esterni e imprevisti possono comportare rischi aggiuntivi, anche potenzialmente mortali.

Precauzioni per la Salute

Consulta il tuo medico prima di utilizzare questo prodotto se soffri di condizioni mediche preesistenti (come patologie cardiache), disturbi psichiatrici (come disturbi d'ansia o disturbo da stress post-traumatico), se sei in gravidanza, anziano, o se presenti altre condizioni che potrebbero essere aggravate dall'uso del prodotto.

Non utilizzare il prodotto se sei malato, stanco, sotto l'effetto di alcol o altre sostanze, o se in generale non ti senti bene.

L'uso di questo prodotto comporta un contatto diretto con la pelle dell'utente. La condivisione del prodotto tra più persone può facilitare la trasmissione di malattie; per evitare la diffusione di condizioni contagiose (come la congiuntivite), non condividere gli occhiali con persone affette da malattie, infezioni o condizioni contagiose, in particolare agli occhi o alla pelle.

Gli occhiali devono essere puliti tra un utilizzo e l'altro passando delicatamente un panno umido privo di alcol, seguito da un panno asciutto in microfibra non abrasivo.

Durante l'utilizzo del prodotto, regola la luminosità del display per ridurre al minimo la differenza tra la luminosità dello schermo e quella dell'ambiente circostante.

Impostare la luminosità al massimo in ambienti bui, o al minimo in ambienti molto luminosi, può causare affaticamento visivo e influire negativamente sulla vista.

Interrompi immediatamente l'uso in caso di affaticamento o vertigini.

Per evitare danni all'udito, osserva attentamente e segui gli avvisi relativi alla sicurezza audio emessi dallo smartphone o da altri dispositivi collegati al prodotto.

Fai una pausa di 10-15 minuti ogni ora durante l'utilizzo del prodotto; se necessario, fai pause più lunghe e frequenti.

Interrompi immediatamente l'uso del prodotto e consulta un medico se, durante l'utilizzo, manifesti: vertigini, disorientamento, sensazione di testa leggera, nausea, sonnolenza o affaticamento improvviso, fastidi oculari o visione offuscata, perdita di coscienza, convulsioni, movimenti involontari o altri sintomi (l'uso del prodotto in veicoli in movimento può causare o aggravare tali sintomi).

Smetti di utilizzare gli occhiali se noti gonfiore, prurito o irritazione della pelle a contatto con il prodotto; se i sintomi persistono, contatta un medico.

Se in qualsiasi momento gli occhiali XR, il Neckband o altri accessori risultano caldi o sgradevolmente caldi al tatto, interrompi immediatamente l'uso, scollegali dal telefono o da altri dispositivi e lasciali raffreddare.

Sicurezza del Dispositivo

Gli occhiali XR non sono progettati per essere indossati insieme ad altri occhiali; farlo potrebbe causare danni a entrambi i dispositivi.

Se hai bisogno di lenti correttive, regola le manopole per la miopia situate sopra ciascuna lente in base alla tua prescrizione oppure porta l'adattatore per lenti da vista dal tuo ottico per montare lenti personalizzate.

Non esporre gli occhiali XR, il Neckband o altri accessori a liquidi; in caso di esposizione, interrompi immediatamente l'utilizzo.

Evita di far cadere qualsiasi componente o accessorio. Per evitare danni al prodotto, non lanciare, gettare, far cadere né sottoporlo a forti impatti fisici.

Non utilizzare questo prodotto con accessori o dispositivi non autorizzati. Non smontare, rimontare, modificare né tentare di riparare il prodotto personalmente o tramite soggetti non autorizzati.

Interrompi immediatamente l'uso di qualsiasi prodotto modificato in modo improprio.

VITURE Inc. non è responsabile per eventuali danni o lesioni derivanti da un utilizzo improprio o non sicuro di questo prodotto.

Precauzioni per il Surriscaldamento

Ti informiamo che, sebbene questo prodotto sia dotato di una tecnologia avanzata di dissipazione del calore ed è progettato per rimanere al di sotto della temperatura corporea durante l'uso, richiede una notevole quantità di energia per funzionare e, di conseguenza, potrebbe diventare caldo al tatto con il tempo.

Per la tua sicurezza, se il prodotto dovesse risultare eccessivamente caldo o scomodo al tatto, rimuovilo immediatamente e scollegalo da qualsiasi dispositivo fino a quando non si sarà completamente raffreddato.

Utilizza questo prodotto solo in ambienti con temperature comprese tra 0°C e 30°C (32°F e 86°F).

Come ulteriore precauzione per evitare il surriscaldamento del prodotto, scollega il cavo USB-C dal telefono o da altri dispositivi quando non lo utilizzi.

Non posizionare il prodotto alla luce solare diretta né vicino a fonti di calore come stufe, forni, termosifoni o fiamme libere, poiché ciò potrebbe favorire il surriscaldamento o danneggiare il prodotto.

Istruzioni per la Conservazione

Riponi sempre i tuoi occhiali XR e il Neckband nelle loro custodie originali, lontano dalla luce solare diretta o dall'esposizione a liquidi. Quando li riponi, assicurati che gli occhiali siano piegati con cura e correttamente, per evitare di esercitare pressione eccessiva durante la chiusura della custodia.

Non conservare né utilizzare gli occhiali in ambienti bagnati o umidi come piscine, vasche da bagno o sotto la pioggia.

La temperatura ambientale ottimale per la conservazione e l'utilizzo di questo prodotto è compresa tra 0°C e 30°C (32°F e 86°F).

Tieni il prodotto fuori dalla portata dei bambini di età inferiore ai 16 anni, per evitare lesioni o danni al prodotto.

Assistenza Post-vendita

Per assistenza dopo l'acquisto, consulta il manuale utente e le FAQ sul sito www.viture.com.

Se hai bisogno di ulteriore supporto o desideri fornire un feedback, contattaci all'indirizzo: happycustomer@viture.us.

Garanzia

I tuoi occhiali XR, il Neckband e gli accessori sono coperti da una garanzia di 365 giorni (a partire dalla data di ricezione) che copre difetti e malfunzionamenti dovuti a materiali o produzione.

Questa garanzia non copre smarrimenti, furti o danni causati da cadute, esposizione a liquidi o altre forme di uso improprio o maneggiamento scorretto.

Per presentare una richiesta di garanzia, ti preghiamo di contattarci all'indirizzo: happycustomer@viture.us.

Fornisci il numero dell'ordine e una descrizione dettagliata del problema riscontrato. Se possibile, includi delle foto.

Ti preghiamo di concederci fino a sette ☺ giorni per esaminare la tua richiesta, dopodiché ti informeremo se e in che modo il problema verrà risolto.

Resi & Cambi

È possibile restituire questo prodotto entro trenta (30) giorni dalla data di ricezione. Per resi e cambi, ti preghiamo di contattarci all'indirizzo: happycustomer@viture.us.

Gli articoli restituiti devono essere in condizioni nuove e mai utilizzate, con tutte le etichette e i cartellini originali ancora attaccati. Gli articoli non aperti hanno diritto a un rimborso completo.

Tieni presente che sarai responsabile di tutte le spese di spedizione per la restituzione. Ti consigliamo vivamente di utilizzare un metodo di spedizione tracciabile per inviare il reso.

Contenuti di Terze Parti

VITURE Inc. non è obbligata né responsabile per il tuo accesso o utilizzo di contenuti di terze parti, né per alcun contenuto o funzionalità inclusi nei contenuti di terze parti. I tuoi obblighi e diritti relativi all'accesso e all'utilizzo di tali contenuti sono regolati esclusivamente dagli accordi stipulati tra te e i rispettivi fornitori.

L'uso di applicazioni, servizi o contenuti forniti da terze parti tramite l'interfaccia di questo prodotto o altri dispositivi (definiti "contenuti di terze parti") è soggetto a un contratto di licenza utente finale separato tra te e tali terze parti.

VITURE Inc. non si assume alcuna responsabilità né obbligazione in merito al tuo accesso o utilizzo dei contenuti di terze parti, né per eventuali contenuti o funzionalità inclusi nei contenuti di terze parti. I tuoi diritti e obblighi nell'accesso e nell'utilizzo dei contenuti di terze parti sono regolati esclusivamente dall'accordo tra te e i fornitori di tali contenuti, nonché dalle leggi locali applicabili.

In nessun caso VITURE Inc. agisce come licenziante di contenuti di terze parti, né concede il diritto di utilizzo di tali contenuti, né assume obblighi in merito ai contenuti di terze parti, né fornisce garanzie o assicurazioni su di essi.

Dati Personali

Nessun dato personale viene raccolto o memorizzato direttamente da questo prodotto. Applicazioni, giochi o altri software di terze parti possono raccogliere e trattare dati; ti invitiamo a consultare le politiche dei rispettivi operatori di terze parti per maggiori dettagli.

Per ulteriori informazioni, consulta la nostra Informativa sulla Privacy sul sito www.viture.com.

Contattaci

Se hai domande su queste istruzioni o sull'uso sicuro di questo prodotto, ti preghiamo di contattarci all'indirizzo happycustomer@viture.us.

Avis de non-responsabilité et consignes de sécurité

Merci d'avoir acheté ce produit — Bienvenue dans le futur ! Les informations suivantes concernent votre sécurité, vos droits légaux et vos responsabilités, et peuvent être modifiées à la seule discrétion de VITURE Inc. Pour obtenir les informations les plus récentes, veuillez consulter le site www.viture.com.

En utilisant ce produit, vous confirmez avoir lu attentivement ce manuel ainsi que tous les avertissements et clauses de non-responsabilité, et vous acceptez de respecter les instructions, conditions générales et modalités qu'il contient.

Vous acceptez d'être seul responsable de votre propre comportement et des conséquences qui en découlent lors de l'utilisation de ce produit, et de l'utiliser uniquement à des fins appropriées et en conformité avec toutes les lois, règles et réglementations locales applicables, ainsi qu'avec toutes les conditions, précautions, pratiques, politiques et directives actuelles ou futures mises à disposition par VITURE Inc.

VITURE Inc. n'est pas tenue responsable de votre accès ou de votre utilisation de contenus tiers, ni d'aucun contenu ou fonctionnalité inclus dans ces contenus tiers. Vos droits et obligations liés à l'accès et à l'utilisation de contenus tiers sont exclusivement régis par les accords que vous avez conclus avec lesdits fournisseurs.

Santé, sécurité et utilisateurs concernés

Avant d'utiliser ce produit, les utilisateurs doivent lire l'intégralité du manuel d'utilisation et se familiariser avec les fonctionnalités du produit ainsi que son mode d'emploi approprié. Une utilisation non sécurisée ou irresponsable de ce produit peut entraîner des blessures ou des dommages pour vous-même, pour autrui, pour le produit ou pour d'autres biens.

Ce produit n'est pas conçu pour les enfants ; il ne s'agit ni d'un jouet ni d'un dispositif destiné aux personnes de moins de 16 ans. Ce produit ne doit pas être utilisé par des personnes présentant des troubles sensoriels importants, une sensibilité aux lumières clignotantes, ou par des utilisateurs présentant un risque accru de crises d'épilepsie.

Avant l'utilisation

Avant de porter vos lunettes XR, inspectez-les soigneusement afin de détecter tout dommage visible, tel que des fissures ou des éclats sur la monture, les verres ou les plaquettes nasales. N'utilisez pas les lunettes si elles sont endommagées ou si elles le deviennent à tout moment.

Avant d'utiliser ce produit pour la première fois, choisissez les plaquettes nasales les plus confortables et suivez les instructions du manuel pour les installer correctement ; cela améliorera considérablement le confort des lunettes et évitera qu'elles ne glissent pendant l'utilisation.

Si vous avez besoin de verres correcteurs, réglez les molettes de myopie situées au-dessus de chaque verre en fonction de votre correction, ou apportez l'accessoire de monture pour verres correcteurs (vendu séparément) à votre opticien pour des verres personnalisés.

Environnement d'utilisation

Pour réduire les risques de blessure, d'inconfort ou de dommages matériels, assurez-vous que tous les utilisateurs de ce produit aient lu attentivement ce manuel ainsi que les avertissements ci-dessous avant toute utilisation.

Utilisez ce produit uniquement dans des environnements sûrs. Restez conscient de votre environnement pendant l'utilisation et faites

preuve de prudence lorsque vous utilisez ce produit en public ou à proximité d'autres personnes. Ne stockez pas et n'utilisez pas les lunettes dans un environnement humide ou mouillé, tel que les piscines, les baignoires ou sous la pluie. La température environnementale optimale pour l'utilisation et le stockage de ce produit se situe entre 0 °C et 30 °C (32 °F à 86 °F).

N'utilisez pas les lunettes en montant ou descendant des escaliers, à proximité de portes ouvertes, de fenêtres, de balcons ou de flammes nues. L'utilisation des lunettes à l'extérieur peut présenter des risques supplémentaires pour votre sécurité, tels que le trafic de véhicules ou de piétons. N'utilisez pas les lunettes dans des situations ou lors d'activités nécessitant une pleine conscience de votre environnement physique (comme courir, faire du vélo ou conduire une voiture). N'utilisez pas les lunettes en extérieur dans des conditions où des facteurs externes inconnus pourraient représenter des risques supplémentaires, voire mortels.

Précautions de santé

Consultez votre médecin avant d'utiliser ce produit si vous avez des problèmes de santé préexistants (comme une maladie cardiaque), des troubles psychiatriques (comme des troubles anxieux ou un trouble de stress post-traumatique), si vous êtes enceinte ou âgé(e), ou si vous souffrez de toute autre condition susceptible d'être aggravée par l'utilisation de ce produit. N'utilisez pas le produit si vous êtes malade, fatigué(e), sous l'influence de l'alcool ou de drogues, ou si vous ne vous sentez pas bien de manière générale.

L'utilisation de ce produit implique un contact étroit avec la peau de l'utilisateur. Le partage du produit entre plusieurs personnes peut faciliter la transmission de maladies ; pour éviter de transmettre des affections contagieuses (comme la conjonctivite), ne partagez pas les lunettes avec des personnes présentant des maladies, infections ou affections contagieuses, en particulier au niveau des yeux ou de la peau. Les lunettes doivent être nettoyées après chaque utilisation en les essuyant délicatement avec un chiffon humide sans alcool, suivi d'un chiffon en microfibre sec et non abrasif.

Lors de l'utilisation du produit, réglez la luminosité de l'écran afin de minimiser la différence de luminosité entre l'écran et votre environnement. Utiliser une luminosité maximale dans un environnement sombre ou une luminosité minimale dans un environnement très éclairé peut entraîner une fatigue oculaire et des effets néfastes sur la vision. Arrêtez immédiatement l'utilisation si vous ressentez une fatigue oculaire ou des étourdissements.

Pour éviter toute perte auditive, respectez attentivement les avertissements audio de votre smartphone ou d'autres appareils connectés à ce produit. Faites une pause de 10 à 15 minutes toutes les heures pendant l'utilisation du produit ; accordez-vous des pauses plus longues ou plus fréquentes si nécessaire.

Cessez immédiatement d'utiliser le produit et consultez un médecin si, pendant l'utilisation, vous ressentez : des vertiges, une désorientation, des étourdissements, des nausées, une somnolence ou fatigue soudaine, une gêne ou une vision floue, une perte de conscience, des crises, convulsions, mouvements involontaires ou tout autre symptôme (l'utilisation du produit dans des véhicules en mouvement peut causer ou aggraver ces symptômes). Arrêtez également l'utilisation des lunettes si vous remarquez un gonflement, des démangeaisons ou une irritation de la peau en contact avec le produit ; si ces symptômes persistent, contactez un médecin.

Si à tout moment vos lunettes XR, votre tour de cou ou d'autres accessoires deviennent désagréablement chauds au toucher, cessez immédiatement de les utiliser, déconnectez-les de votre téléphone ou de tout autre appareil, et laissez-les refroidir.

Sécurité de l'appareil

Les lunettes XR ne sont pas conçues pour être portées avec une autre paire de lunettes ; le faire pourrait endommager l'une ou l'autre des paires. Si vous avez besoin de verres correcteurs, réglez les molettes de myopie situées au-dessus de chaque lentille selon votre correction, ou apportez l'accessoire de monture pour verres correcteurs à votre opticien pour des verres personnalisés.

N'exposez pas les lunettes XR, le tour de cou ou d'autres accessoires à des liquides ; en cas d'exposition, cessez immédiatement toute utilisation. Évitez de faire tomber les composants et accessoires. Pour éviter d'endommager ce produit, ne le jetez pas, ne le secouez pas, ne le laissez pas tomber et ne l'exposez pas à des chocs physiques importants.

N'utilisez pas ce produit avec des accessoires ou appareils non autorisés. Ne démontez pas, ne remontez pas, ne modifiez pas et n'essayez pas de réparer le produit vous-même ou par l'intermédiaire d'un tiers non autorisé. Cessez immédiatement toute utilisation de produits ayant été modifiés de manière inappropriée. VITURE Inc. décline toute responsabilité en cas de dommages ou blessures résultant d'une utilisation incorrecte ou dangereuse de ce produit.

Précautions contre la surchauffe

Veillez noter que bien que ce produit soit équipé d'une technologie avancée de dissipation thermique et conçu pour rester en dessous de la température corporelle pendant son utilisation, il nécessite une quantité importante d'énergie pour fonctionner et peut donc devenir chaud au toucher avec le temps. Pour votre sécurité, si le produit devient inconfortablement chaud, retirez-le immédiatement et déconnectez-le de tout appareil jusqu'à ce qu'il ait complètement refroidi.

Utilisez ce produit uniquement dans des environnements dont la température est comprise entre 0 °C et 30 °C (32 °F à 86 °F). Par mesure de précaution supplémentaire pour éviter toute surchauffe, déconnectez le câble USB-C de votre téléphone ou d'un autre appareil lorsque vous n'utilisez pas le produit.

Ne placez pas le produit en plein soleil ni à proximité de sources de chaleur telles que radiateurs, fours, chauffages ou flammes, car cela pourrait entraîner une surchauffe ou endommager le produit.

Instructions de stockage

Rangez toujours vos lunettes XR et votre tour de cou dans leurs étuis d'origine, à l'abri de la lumière directe du soleil et de tout contact avec des liquides. Lors du rangement, veillez à plier soigneusement et correctement les lunettes afin d'éviter toute pression excessive lors de la fermeture de l'étui.

Ne stockez pas et n'utilisez pas les lunettes dans un environnement humide ou mouillé, tel qu'une piscine, une baignoire ou sous la pluie.

La température environnementale optimale pour le stockage et l'utilisation de ce produit se situe entre 0 °C et 30 °C (32 °F à 86 °F).

Gardez le produit hors de portée des enfants de moins de 16 ans afin d'éviter toute blessure ou tout dommage au produit.

Service après-vente

Pour toute assistance après l'achat, veuillez consulter le manuel d'utilisation et la FAQ sur le site www.viture.com.

Si vous avez besoin d'une aide supplémentaire ou souhaitez nous faire part de vos commentaires, contactez-nous à l'adresse suivante : happycustomer@viture.us.

Garantie

Vos lunettes XR, votre tour de cou et vos accessoires sont couverts par une garantie de 365 jours (à compter de la date de réception), couvrant les défauts et dysfonctionnements résultant de matériaux ou de la fabrication. Cette garantie ne couvre pas la perte, le vol ou les dommages causés par des chutes, une exposition à des liquides ou toute autre forme de mauvaise utilisation ou de manipulation incorrecte.

Pour faire une demande de garantie, veuillez nous contacter à l'adresse suivante : happycustomer@viture.us. Merci de fournir votre numéro de commande ainsi qu'une description détaillée du problème rencontré. Si possible, joignez des photos.

Veuillez prévoir un délai allant jusqu'à sept (7) jours pour que nous puissions examiner votre demande, après quoi nous vous informerons si et comment le problème sera résolu.

Retours et échanges

Vous pouvez retourner ce produit dans un délai de trente (30) jours suivant sa réception. Pour tout retour ou échange, veuillez nous contacter à l'adresse suivante : happycustomer@viture.us.

Les articles retournés doivent être neufs, inutilisés, et comporter toutes les étiquettes et étiquettes d'origine. Les articles non ouverts peuvent faire l'objet d'un remboursement complet.

Veuillez noter que vous serez responsable de tous les frais d'expédition liés au retour. Nous vous recommandons fortement d'utiliser un mode d'envoi avec suivi pour retourner votre article.

Contenu de tiers

VITURE Inc. n'est pas tenue responsable de votre accès ou de votre utilisation de contenus tiers, ni de tout contenu ou fonctionnalité inclus dans ces contenus tiers. Vos droits et obligations liés à l'accès et à l'utilisation de contenus tiers sont exclusivement régis par les accords conclus entre vous et lesdits fournisseurs.

Votre utilisation d'applications, de services ou de contenus fournis par des tiers via l'interface de ce produit ou d'autres dispositifs

(désignés comme « contenus tiers ») est soumise à un contrat de licence utilisateur final distinct entre vous et les tiers concernés.

VITURE Inc. n'assume aucune responsabilité ni obligation quant à votre accès à ces contenus tiers ou à leur utilisation, ni quant à tout contenu ou fonctionnalité qu'ils contiennent. Vos droits et obligations concernant l'accès et l'utilisation des contenus tiers sont régis exclusivement par les accords conclus entre vous et les fournisseurs de contenus tiers, ainsi que par les lois locales applicables. En aucun cas VITURE Inc. n'agit en tant que concédant de licence pour les contenus tiers, ne vous accorde un droit d'utilisation, n'assume d'obligations, ni ne fournit de garanties ou d'assurances relatives à ces contenus tiers.

Données personnelles

Aucune donnée personnelle n'est collectée ou stockée directement par ce produit. Les applications, jeux ou autres logiciels tiers peuvent collecter et traiter des données ; veuillez consulter les politiques des opérateurs tiers concernés pour plus de détails. Pour en savoir plus, veuillez consulter notre Politique de confidentialité sur www.viture.com.

Contactez-nous

Si vous avez des questions concernant ces instructions ou l'utilisation sûre de ce produit, veuillez nous contacter à l'adresse happycustomer@viture.us.

Descargo de responsabilidad & Directrices de seguridad

Gracias por adquirir este producto — ¡Bienvenido al Futuro! La siguiente información se refiere a su seguridad, derechos legales y responsabilidades, y está sujeta a cambios a discreción exclusiva de VITURE Inc. Para obtener la información más actualizada, por favor visite www.viture.com.

Al utilizar este producto, usted declara que ha leído detenidamente este manual, así como todos los descargos de responsabilidad y advertencias, y que comprende y acepta cumplir con las instrucciones, términos y condiciones aquí establecidos.

Usted acepta que es el único responsable de su propia conducta y de las consecuencias derivadas de la misma al utilizar este producto, y se compromete a utilizar este producto únicamente con fines adecuados y de conformidad con todas las leyes, normas y reglamentos locales aplicables, así como con todos los términos, precauciones, prácticas, políticas y directrices que VITURE Inc. haya establecido o pueda establecer.

VITURE Inc. no está obligada ni se hace responsable del acceso o uso de contenido de terceros, ni de ningún contenido o función incluidos en dicho contenido. Sus derechos y obligaciones al acceder y utilizar contenido de terceros estarán regidos exclusivamente por los acuerdos entre usted y dichos proveedores.

Salud, Seguridad y Usuarios Destinados

Antes de utilizar este producto, los usuarios deben leer todo el manual de usuario y familiarizarse con las características del producto y su uso adecuado. El uso de este producto de manera insegura o irresponsable puede provocar lesiones o daños a usted mismo, a otras personas, al producto o a otras propiedades.

Este producto no está diseñado para niños; no es un juguete ni está destinado al uso por parte de personas menores de 16 años. Este producto no debe ser utilizado por personas con discapacidades sensoriales significativas, sensibilidad a las luces intermitentes o usuarios que presenten un mayor riesgo de sufrir convulsiones.

Antes de Usar

Antes de usar sus gafas XR, inspecciónelas cuidadosamente para verificar si presentan daños visibles, como grietas o astillas en la montura, las lentes o las almohadillas nasales. No las utilice si están dañadas o se dañan en cualquier momento.

Antes de utilizar este producto por primera vez, seleccione la almohadilla nasal que le resulte más cómoda y siga las instrucciones del manual para instalarla; esto mejorará significativamente la comodidad de las gafas y evitará que se deslicen durante el uso. Si necesita lentes con prescripción, ajuste los diales de miopía situados sobre cada lente para que coincidan con su graduación, o lleve el accesorio de montura para lentes recetados (se vende por separado) a su óptica para lentes personalizados.

Entorno de Uso

Para reducir el riesgo de lesiones, molestias o daños a la propiedad, asegúrese de que todos los usuarios de este producto hayan leído y revisado detenidamente este manual y las advertencias que se indican a continuación antes de usarlo.

Utilice el producto solo en entornos seguros. Mantenga la conciencia de su entorno durante el uso y tenga precaución al utilizar este producto en lugares públicos o cerca de otras personas. No almacene ni utilice las gafas en entornos húmedos o mojados, como piscinas, bañeras o bajo la lluvia. La temperatura ambiental óptima para el funcionamiento y almacenamiento de este producto es de 0 °C a 30 °C (32 °F a 86 °F).

No lo use al subir o bajar escaleras, en puertas abiertas, ni cerca de ventanas, balcones o llamas abiertas. El uso de las gafas al aire libre puede implicar riesgos adicionales para su seguridad, como el tráfico vehicular o peatonal. No utilice las gafas en situaciones o durante actividades que requieran plena conciencia de su entorno físico (como correr, andar en bicicleta o conducir un automóvil). No utilice las gafas en exteriores donde factores externos y desconocidos puedan presentar riesgos adicionales o incluso poner en peligro su vida.

Precauciones de Salud

Consulte a su médico antes de utilizar este producto si tiene afecciones médicas preexistentes (como enfermedades cardíacas), trastornos psiquiátricos (como trastornos de ansiedad o trastorno de estrés postraumático), si está embarazada o es una persona mayor,

o si tiene otras condiciones que puedan agravarse con el uso del producto. No utilice el producto si se encuentra enfermo, fatigado, bajo los efectos del alcohol u otras drogas, o si en general no se siente bien.

El uso de este producto implica contacto cercano con la piel del usuario. Compartir el producto entre varios usuarios puede facilitar la transmisión de enfermedades; para evitar contagios (como la conjuntivitis), no comparta las gafas con personas que tengan enfermedades, infecciones o afecciones contagiosas, especialmente en los ojos o la piel. Las gafas deben limpiarse después de cada uso, frotándolas suavemente con un paño húmedo sin alcohol, seguido de un paño seco de microfibra no abrasivo.

Al utilizar este producto, ajuste el brillo de la pantalla para minimizar la diferencia entre el brillo del entorno y el de la pantalla. Usar un brillo máximo en entornos oscuros o un brillo mínimo en entornos muy iluminados puede causar fatiga visual y efectos adversos en la vista. Interrumpa su uso de inmediato si experimenta fatiga ocular o mareos.

Para evitar la pérdida auditiva, siga cuidadosamente las advertencias de seguridad de audio emitidas por su teléfono inteligente u otros dispositivos conectados a este producto. Tome descansos de 10 a 15 minutos por cada hora de uso del producto; tome descansos más largos o más frecuentes si lo necesita.

Deje de usar el producto inmediatamente y consulte a un médico si durante el uso experimenta: mareos, desorientación, aturdimiento, náuseas, somnolencia o fatiga repentina, molestias o visión borrosa, pérdida de conciencia, convulsiones, movimientos involuntarios u otros síntomas (el uso del producto en vehículos en movimiento puede causar o agravar estos síntomas). Deje de usar las gafas si nota hinchazón, picazón o irritación en la piel en contacto con el producto; si estos síntomas persisten, consulte a un médico.

Si en algún momento sus gafas XR, el neckband u otros accesorios se sienten incómodamente calientes al tacto, deje de utilizarlos de inmediato, desconéctelos de su teléfono u otros dispositivos y déjelos enfriar.

Seguridad de Dispositivos

Las gafas XR no están diseñadas para usarse junto con otro tipo de gafas; hacerlo puede causar daños a ambas. Si necesita lentes con prescripción, ajuste los diales de miopía situados sobre cada lente para que coincidan con su graduación, o lleve el accesorio de montura para lentes recetados a su óptica para la fabricación de lentes personalizados.

No exponga las gafas XR, el neckband u otros accesorios a líquidos; si se mojan, suspenda su uso de inmediato. Evite dejar caer cualquier componente o accesorio. Para evitar daños en este producto, no lo arroje, deje caer ni lo someta a impactos físicos fuertes.

No utilice este producto con accesorios o dispositivos no autorizados. No lo desmonte, vuelva a montar, modifique ni intente repararlo usted mismo ni mediante terceros no autorizados. Interrumpa inmediatamente el uso de cualquier producto que haya sido alterado de forma indebida. VITURE Inc. no se hace responsable de los daños o lesiones derivados del uso incorrecto o inseguro de este producto.

Precauciones de Sobrecalentamiento

Tenga en cuenta que, aunque este producto está equipado con tecnología avanzada de disipación de calor y está diseñado para mantenerse por debajo de la temperatura corporal durante su uso, requiere una cantidad significativa de energía para funcionar y, como resultado, puede calentarse al tacto con el tiempo. Para su seguridad, si el producto se siente incómodamente caliente, retírelo de inmediato y desconéctelo de cualquier dispositivo hasta que se haya enfriado por completo.

Utilice este producto únicamente en temperaturas ambientales entre 0 °C y 30 °C (32 °F a 86 °F). Como medida de precaución adicional para evitar el sobrecalentamiento del producto, desconecte el cable USB-C de su teléfono u otro dispositivo cuando no lo esté utilizando. No coloque el producto bajo la luz solar directa ni cerca de fuentes de calor como calentadores, hornos, radiadores o llamas, ya que esto puede facilitar el sobrecalentamiento o dañar el producto.

Instrucciones de Almacenamiento

Guarde siempre sus gafas XR y el neckband en sus estuches originales, alejados de la luz solar directa o de la exposición a líquidos. Al guardarlas, asegúrese de que las gafas estén dobladas con cuidado y correctamente, para evitar ejercer presión excesiva al cerrar el estuche.

No almacene ni utilice las gafas en entornos húmedos o mojados, como piscinas, bañeras o bajo la lluvia. La temperatura ambiental óptima para almacenar y utilizar este producto es de 0 °C a 30 °C (32 °F a 86 °F). Mantenga el producto fuera del alcance de niños menores de 16 años para evitar lesiones o daños al producto.

Servicio Posventa

Para obtener asistencia después de la compra, consulte el manual del usuario y las preguntas frecuentes en www.viture.com.

Si necesita soporte adicional o desea enviar comentarios, contáctenos a: happycustomer@viture.us.

Garantía

Sus gafas XR, neckband y accesorios están protegidos por una garantía de 365 días (a partir de la fecha de recepción), que cubre defectos y fallos como resultado de los materiales y la fabricación. Esta garantía no cubre pérdida, robo ni daños causados por caídas, exposición a líquidos u otras formas de uso indebido o manipulación incorrecta.

Para presentar una reclamación de garantía, contáctenos en happycustomer@viture.us. Por favor, proporcione su número de pedido y una descripción detallada del problema que está experimentando. Si es posible, incluya fotos.

Por favor, permita hasta siete ⑦ días para que podamos revisar su reclamación, tras lo cual le informaremos si el problema será resuelto y de qué manera.

Devoluciones y Cambios

Puede devolver este producto dentro de los treinta (30) días posteriores a su recepción. Para devoluciones e intercambios, contáctenos en: happycustomer@viture.us.

Los artículos devueltos deben estar en condiciones nuevas y sin usar, con todas las etiquetas y rótulos originales adheridos. Los artículos sin abrir son elegibles para un reembolso completo.

Tenga en cuenta que usted será responsable de todos los gastos de envío por devolución. Recomendamos encarecidamente utilizar un método de envío con seguimiento para enviar su devolución.

Contenido de Terceros

VITURE Inc. no está obligada ni se hace responsable de su acceso o uso de contenido de terceros, ni de ningún contenido o función incluidos en dicho contenido de terceros. Sus obligaciones y derechos al acceder y utilizar contenido de terceros están regidos únicamente por los acuerdos celebrados entre usted y dichos proveedores. Su uso de aplicaciones, servicios o contenido proporcionado por terceros a través de la interfaz de este producto u otros dispositivos (denominado "contenido de terceros") está sujeto a un acuerdo de usuario final independiente entre usted y dichos terceros.

VITURE Inc. no asume ninguna responsabilidad ni obligación por su acceso o uso de contenido de terceros, ni por ningún contenido o función contenidos en dicho contenido. Sus derechos y obligaciones en relación con el acceso y uso de contenido de terceros están regidos exclusivamente por el acuerdo entre usted y los proveedores de dicho contenido, así como por las leyes locales correspondientes. Bajo ninguna circunstancia VITURE Inc. actúa como licenciante de contenido de terceros, otorga derechos de uso sobre dicho contenido, asume obligaciones relacionadas con este, ni ofrece garantías o avales sobre contenido de terceros.

Datos Personales

Este producto no recopila ni almacena directamente datos personales. Las aplicaciones, juegos u otros programas de terceros pueden recopilar y procesar datos; por favor, consulte las políticas de los respectivos proveedores de terceros para obtener más información. Para más detalles, consulte nuestra Política de Privacidad en www.viture.com.

Contacte con Nosotros

Si tienes alguna pregunta sobre estas instrucciones o el uso seguro de este producto, por favor contáctanos en happycustomer@viture.us.

Disclaimer & Veiligheidsrichtlijnen

Bedankt voor uw aankoop van dit product — Welkom in de toekomst! De onderstaande informatie heeft betrekking op uw veiligheid, wettelijke rechten en verantwoordelijkheden, en kan op elk moment worden gewijzigd naar eigen goeddunken van VITURE Inc. Voor de

meest recente informatie kunt u terecht op www.viture.com.

Door dit product te gebruiken, bevestigt u dat u deze handleiding en alle disclaimers en waarschuwingen zorgvuldig hebt gelezen en dat u de instructies, voorwaarden en bepalingen hierin begrijpt en ermee instemt.

U erkent dat u zelf volledig verantwoordelijk bent voor uw gedrag en de gevolgen daarvan tijdens het gebruik van dit product, en dat u het product uitsluitend zult gebruiken voor correcte doeleinden, in overeenstemming met alle toepasselijke lokale wetten, regels en voorschriften, evenals met alle voorwaarden, voorzorgsmaatregelen, werkwijzen, beleidslijnen en richtlijnen die VITURE Inc. heeft opgesteld of in de toekomst kan opstellen.

VITURE Inc. is niet verplicht of verantwoordelijk voor uw toegang tot of gebruik van inhoud van derden, noch voor enige functies of inhoud die in dergelijke inhoud is opgenomen. Uw rechten en verplichtingen bij het gebruik van en de toegang tot inhoud van derden worden uitsluitend bepaald door de overeenkomsten tussen uzelf en de betreffende aanbieders.

Gezondheid, Veiligheid en Beoogde Gebruikers

Voordat u dit product gebruikt, dient u de volledige gebruikershandleiding te lezen en uzelf vertrouwd te maken met de functies van het product en het juiste gebruik ervan. Onoordeelkundig of onveilig gebruik van dit product kan leiden tot letsel of schade aan uzelf, anderen, het product of andere eigendommen.

Dit product is niet ontworpen voor kinderen; het is geen speelgoed en niet bedoeld voor gebruik door personen jonger dan 16 jaar. Dit product mag niet worden gebruikt door personen met aanzienlijke zintuiglijke beperkingen, gevoeligheid voor knipperende lichten, of door gebruikers die om andere redenen een verhoogd risico op epileptische aanvallen hebben.

Voor gebruik

Controleer uw XR-bril zorgvuldig op zichtbare schade, zoals barsten of beschadigingen aan het montuur, de lenzen of de neuskussentjes voordat u ze draagt. Gebruik de bril niet als deze beschadigd is of op enig moment beschadigd raakt.

Voordat u dit product voor de eerste keer gebruikt, kiest u het neuskussentje dat u het meest comfortabel vindt en volgt u de instructies in de handleiding om het correct te installeren. Dit verhoogt het draagcomfort aanzienlijk en voorkomt dat de bril tijdens het gebruik wegglijdt. Als u correctieglazen nodig heeft, stel dan de myopie-instelknoppen boven op elke lens af op uw sterkte, of neem de voorgeschreven lenshouder (apart verkrijgbaar) mee naar uw opticien voor aangepaste glazen.

Gebruiksomgeving

Om het risico op letsel, ongemak of schade aan eigendommen te verminderen, dient u ervoor te zorgen dat alle gebruikers van dit product deze handleiding en de onderstaande waarschuwingen zorgvuldig hebben gelezen en doorgenomen vóór gebruik.

Gebruik dit product alleen in veilige omgevingen. Blijf tijdens het gebruik bewust van uw omgeving en wees voorzichtig bij gebruik in

openbare ruimtes of in de buurt van andere mensen. Bewaar of gebruik de bril niet in natte of vochtige omgevingen, zoals bij zwembaden, in badkuipen of in de regen. De optimale omgevingstemperatuur voor het gebruik en de opslag van dit product ligt tussen 0°C en 30°C (32°F tot 86°F).

Gebruik de bril niet tijdens het traplopen, bij open deuropeningen of in de buurt van ramen, balkons en open vuur. Het gebruik van de bril buitenshuis kan extra risico's met zich meebrengen, zoals verkeer van voertuigen of voetgangers. Gebruik de bril niet in situaties of tijdens activiteiten waarbij volledige aandacht voor uw fysieke omgeving vereist is (zoals hardlopen, fietsen of autorijden). Gebruik de bril niet buitenshuis waar externe en onbekende factoren extra of zelfs levensbedreigende risico's kunnen opleveren.

Gezondheidsvoorzorgsmaatregelen

Raadpleeg uw arts voordat u dit product gebruikt als u een bestaande medische aandoening heeft (zoals een hartaandoening), psychiatrische aandoeningen (zoals angststoornissen of posttraumatische stressstoornis), als u zwanger bent of op leeftijd bent, of als u andere aandoeningen heeft die kunnen worden verergerd door het gebruik van dit product. Gebruik dit product niet als u ziek, vermoeid, onder invloed van alcohol of andere drugs bent, of zich over het algemeen niet goed voelt.

Het gebruik van dit product vereist nauw contact met de huid van de gebruiker. Het delen van het product met meerdere personen kan de overdracht van ziekten bevorderen; om de verspreiding van besmettelijke aandoeningen (zoals bindvliesontsteking) te voorkomen, dient u de bril niet te delen met personen met besmettelijke aandoeningen, infecties of ziekten, met name van de ogen of de huid. Reinig de bril na elk gebruik door deze voorzichtig af te vegen met een vochtige, alcoholvrije doek, gevolgd door een droge, niet-schurende microvezeldoek.

Wanneer u dit product gebruikt, stelt u de helderheid van het scherm zo in dat het verschil in helderheid tussen het scherm en uw omgeving tot een minimum wordt beperkt. Het maximaliseren van de schermhelderheid in een donkere omgeving of het minimaliseren ervan in een lichte omgeving kan leiden tot vermoeide ogen en nadelige effecten op het gezichtsvermogen. Stop onmiddellijk met het gebruik als u last krijgt van vermoeide ogen of duizeligheid.

Om gehoorverlies te voorkomen, dient u de waarschuwingen voor geluidsveiligheid van uw smartphone of andere apparaten die op dit product zijn aangesloten zorgvuldig op te volgen. Neem elke uur een pauze van 10 tot 15 minuten tijdens het gebruik van dit product; neem indien nodig langere of meer regelmatige pauzes.

Stop onmiddellijk met het gebruik van het product en raadpleeg een arts als u tijdens het gebruik één van de volgende symptomen ervaart: duizeligheid, desoriëntatie, licht gevoel in het hoofd, misselijkheid, plotselinge slaperigheid of vermoeidheid, oogongemakken of wazig zien, bewustzijnsverlies, toevallen, stuiptrekkingen, onvrijwillige bewegingen of andere symptomen (het gebruik van dit product in bewegende voertuigen kan deze symptomen veroorzaken of verergeren). Stop met het gebruik van de bril als u zwelling, jeuk of irritatie van de huid opmerkt op plaatsen waar het product contact maakt; als deze symptomen aanhouden, raadpleeg dan een arts.

Als uw XR-bril, nekband of andere accessoires op enig moment onaangenaam warm of heet aanvoelen, stop dan onmiddellijk met het gebruik, koppel ze los van uw telefoon of ander apparaat en laat ze afkoelen.

Apparaatveiligheid

De XR-bril is niet ontworpen om te worden gedragen in combinatie met een andere bril; dit kan schade veroorzaken aan één van beide brillen. Als u correctieglazen nodig heeft, stel dan de myopie-instelknoppen boven op elke lens af op uw sterkte, of neem de voorgeschreven lenshouder mee naar uw opticien voor aangepaste glazen.

Stel de XR-bril, de nekband of andere accessoires niet bloot aan vloeistoffen; stop het gebruik onmiddellijk als ze toch in contact komen met vloeistof. Vermijd het laten vallen van alle onderdelen en accessoires. Om schade aan dit product te voorkomen, mag u het niet gooien, werpen, laten vallen of op andere wijze blootstellen aan sterke fysieke impact.

Gebruik dit product niet met niet-geautoriseerde accessoires of apparaten. Demonteer, monteer opnieuw, wijzig of repareer het product niet zelf of via een niet-geautoriseerde partij. Stop onmiddellijk met het gebruik van producten die op onjuiste wijze zijn aangepast. VITURE Inc. is niet aansprakelijk voor schade of letsel als gevolg van onjuist of onveilig gebruik van dit product.

Voorzorgsmaatregelen tegen oververhitting

Houd er rekening mee dat hoewel dit product is uitgerust met geavanceerde koeltechnologie en ontworpen is om tijdens gebruik onder lichaamstemperatuur te blijven, het een aanzienlijke hoeveelheid stroom vereist om te functioneren en daardoor na verloop van tijd warm aan kan voelen. Voor uw veiligheid: als het product onaangenaam warm aanvoelt, verwijder het dan onmiddellijk en koppel het los van alle apparaten totdat het volledig is afgekoeld.

Gebruik dit product alleen bij een omgevingstemperatuur tussen 0°C en 30°C (32°F tot 86°F). Als extra voorzorgsmaatregel om oververhitting te voorkomen, koppelt u de USB-C-kabel los van uw telefoon of ander apparaat wanneer u het product niet gebruikt. Plaats het product niet in direct zonlicht of in de buurt van warmtebronnen zoals kachels, ovens, radiatoren of open vuur, omdat dit oververhitting kan bevorderen of het product kan beschadigen.

Opslaginstructies

Bewaar uw XR-bril en nekband altijd in de originele opbergdozen, uit de buurt van direct zonlicht en vloeistoffen. Zorg er bij het opbergen voor dat de bril zorgvuldig en correct is opgevouwen om te voorkomen dat er bij het sluiten van de doos te veel druk op wordt uitgeoefend.

Bewaar of gebruik de bril niet in een natte of vochtige omgeving, zoals bij zwembaden, in badkuipen of in de regen. De optimale omgevingstemperatuur voor het bewaren en gebruiken van dit product ligt tussen 0°C en 30°C (32°F tot 86°F). Houd het product buiten het bereik van kinderen jonger dan 16 jaar om letsel bij het kind of schade aan het product te voorkomen.

Klantenservice

Voor hulp na aankoop kunt u de gebruikershandleiding en de veelgestelde vragen (FAQ) raadplegen op www.viture.com.

Als u verdere ondersteuning nodig heeft of feedback wilt geven, neem dan contact met ons op via: happycustomer@viture.us.

Garantie

Uw XR-bril, nekband en accessoires zijn gedekt door een garantie van 365 dagen (vanaf de datum van ontvangst) die defecten en storingen als gevolg van materiaal- of fabricagefouten dekt. Deze garantie dekt geen verlies, diefstal of schade als gevolg van vallen, blootstelling aan vloeistoffen of andere vormen van verkeerd gebruik of onzorgvuldige omgang.

Om een garantiereclaim in te dienen, kunt u contact met ons opnemen via happycustomer@viture.us. Vermeld daarbij uw bestelnummer en een gedetailleerde beschrijving van het probleem dat u ondervindt. Voeg indien mogelijk foto's toe.

Houd rekening met een beoordelingstermijn van maximaal zeven ⑦ dagen. Daarna laten wij u weten of en hoe het probleem wordt opgelost.

Retouren en omruilingen

U kunt dit product binnen dertig (30) dagen na ontvangst retourneren. Voor retourzendingen en omruilingen kunt u contact met ons opnemen via: happycustomer@viture.us.

Geretourneerde artikelen moeten in nieuwe en ongebruikte staat verkeren, met alle originele labels en etiketten nog bevestigd. Ongeopende artikelen komen in aanmerking voor volledige terugbetaling.

Houd er rekening mee dat u verantwoordelijk bent voor alle verzendkosten voor de retourzending. We raden u ten zeerste aan een traceerbare verzendmethode te gebruiken voor uw retour.

Content van Derden

VITURE Inc. is niet verplicht of verantwoordelijk voor uw toegang tot of gebruik van content van derden, noch voor enige inhoud of functies die in dergelijke content zijn opgenomen. Uw verplichtingen en rechten met betrekking tot het gebruik van en de toegang tot content van derden worden uitsluitend beheerst door de overeenkomsten tussen uzelf en de betreffende aanbieders. Uw gebruik van applicaties, diensten of content die door derden via de interface van dit product of via andere apparaten wordt geleverd (hierna aangeduid als "content van derden") valt onder een afzonderlijke eindgebruikersovereenkomst tussen u en de betreffende derde partijen.

VITURE Inc. aanvaardt geen enkele verantwoordelijkheid of verplichting voor uw toegang tot of gebruik van content van derden, noch voor enige inhoud of functies die in dergelijke content zijn opgenomen. Uw rechten en verplichtingen met betrekking tot het gebruik van content van derden worden uitsluitend geregeld door de overeenkomst tussen u en de aanbieders van die content, evenals door de toepasselijke lokale wetgeving. VITURE Inc. treedt onder geen enkele omstandigheid op als licentiegever van content van derden, verleent geen gebruiksrechten op dergelijke content, neemt geen verplichtingen op zich met betrekking tot dergelijke content en biedt geen

garanties of waarborgen met betrekking tot content van derden.

Persoonsgegevens

Er worden door dit product geen persoonsgegevens rechtstreeks verzameld of opgeslagen. Applicaties, games of andere software van derden kunnen echter gegevens verzamelen en verwerken; raadpleeg het beleid van de betreffende externe aanbieders voor meer informatie.

Voor meer details verwijzen wij u naar ons Privacybeleid op www.viture.com.

Contact opnemen

Als u vragen heeft over deze instructies of het veilige gebruik van dit product, neem dan contact met ons op via happycustomer@viture.us.

Zastrzeżenie i wytyczne dotyczące bezpieczeństwa

Dziękujemy za zakup tego produktu — Witamy w przyszłości!

Poniższe informacje dotyczą Twojego bezpieczeństwa, praw i obowiązków prawnych, i mogą ulec zmianie według wyłącznego uznania firmy VITURE Inc. Aby uzyskać najnowsze informacje, odwiedź stronę www.viture.com.

Korzystając z tego produktu, potwierdzasz, że dokładnie przeczytałeś(-aś) niniejszą instrukcję oraz wszystkie zastrzeżenia i ostrzeżenia, a także że rozumiesz i zgadzasz się przestrzegać zawartych w niej instrukcji, warunków i zasad.

Zgadzasz się, że ponosisz pełną odpowiedzialność za swoje działania i ich konsekwencje podczas korzystania z tego produktu, oraz że będziesz go używać wyłącznie w sposób właściwy i zgodny ze wszystkimi obowiązującymi lokalnymi przepisami prawa, zasadami i regulacjami, jak również ze wszystkimi warunkami, środkami ostrożności, procedurami, politykami i wytycznymi udostępnionymi przez VITURE Inc.

VITURE Inc. nie ponosi odpowiedzialności za Twój dostęp ani korzystanie z treści stron trzecich, ani za jakiegokolwiek treści lub funkcje zawarte w takich materiałach. Twoje prawa i obowiązki wynikające z korzystania z treści stron trzecich regulowane są wyłącznie umowami zawartymi pomiędzy Tobą a danymi dostawcami.

Zdrowie, bezpieczeństwo i docelowi użytkownicy

Przed użyciem tego produktu użytkownik powinien przeczytać całą instrukcję obsługi i zapoznać się z funkcjami produktu oraz jego prawidłowym użytkowaniem. Korzystanie z produktu w sposób niebezpieczny lub nieodpowiedzialny może prowadzić do obrażeń ciała lub uszkodzeń — zarówno użytkownika, innych osób, samego produktu, jak i mienia.

Produkt nie jest przeznaczony dla dzieci; nie jest zabawką ani nie powinien być używany przez osoby poniżej 16. roku życia. Produktu nie powinny używać osoby z poważnymi zaburzeniami sensorycznymi, nadwrażliwością na migające światła ani inne osoby, u których występuje zwiększone ryzyko napadów padaczkowych.

Przed użyciem

Przed założeniem okularów XR dokładnie sprawdź, czy nie mają widocznych uszkodzeń, takich jak pęknięcia lub odpryski na oprawkach, soczewkach lub noskach. Nie używaj okularów, jeśli są uszkodzone lub ulegną uszkodzeniu w dowolnym momencie.

Przed pierwszym użyciem wybierz najwygodniejsze noski i zgodnie z instrukcją obsługi zamontuj je prawidłowo; znacznie poprawi to komfort noszenia okularów i zapobiegnie ich zsuwaniu się podczas użytkowania.

Jeśli potrzebujesz szkieł korekcyjnych, wyreguluj pokręćła regulacji krótkowzroczności znajdujące się nad każdą soczewką, aby dopasować moc do swojej wady wzroku, lub zabierz dodatkową ramkę na soczewki korekcyjne (sprzedawaną osobno) do optyka w celu wykonania szkieł na zamówienie.

Środowisko użytkowania

Aby zmniejszyć ryzyko obrażeń, dyskomfortu lub uszkodzenia mienia, upewnij się, że wszyscy użytkownicy tego produktu dokładnie przeczytali niniejszą instrukcję oraz poniższe ostrzeżenia przed rozpoczęciem użytkowania.

Używaj wyłącznie w bezpiecznym otoczeniu. Zachowuj świadomość otoczenia podczas korzystania z produktu i zachowaj ostrożność, szczególnie w miejscach publicznych lub w pobliżu innych osób. Nie przechowuj ani nie używaj okularów w wilgotnym lub mokrym środowisku, takim jak baseny, wanny lub podczas deszczu. Optymalna temperatura otoczenia do użytkowania i przechowywania produktu wynosi od 0°C do 30°C (32°F do 86°F).

Nie używaj podczas poruszania się po schodach, przechodzenia przez drzwi, ani w pobliżu okien, balkonów lub otwartego ognia. Korzystanie z okularów na zewnątrz może wiązać się z dodatkowymi zagrożeniami, takimi jak ruch drogowy czy pieszy. Nie używaj okularów w sytuacjach ani podczas czynności, które wymagają pełnej świadomości otoczenia fizycznego (np. bieganie, jazda na rowerze, prowadzenie samochodu). Nie używaj okularów na zewnątrz, gdzie czynniki zewnętrzne i nieznanne mogą stwarzać dodatkowe, a nawet śmiertelne zagrożenia.

Środki ostrożności dotyczące zdrowia

Skonsultuj się z lekarzem przed użyciem tego produktu, jeśli masz istniejące schorzenia (takie jak choroby serca), zaburzenia psychiczne (np. stany lękowe lub zespół stresu pourazowego), jesteś w ciąży, w podeszłym wieku lub cierpisz na inne dolegliwości, które mogą się nasilić w wyniku korzystania z tego produktu. Nie używaj produktu, jeśli jesteś chory, zmęczony, pod wpływem alkoholu lub innych substancji, albo ogólnie nie czujesz się dobrze.

Korzystanie z tego produktu wiąże się z bliskim kontaktem ze skórą użytkownika. Współdzielenie urządzenia przez wiele osób może sprzyjać przenoszeniu chorób; aby uniknąć zakażeń (np. zapalenia spojówek), nie udostępniaj okularów osobom z chorobami zakaźnymi, infekcjami lub dolegliwościami — szczególnie dotyczącymi oczu lub skóry. Okulary należy czyścić po każdym użyciu, delikatnie przecierając je wilgotną, bezalkoholową ściereczką, a następnie suchą, nieścierną ściereczką z mikrofibry.

Podczas korzystania z produktu dostosuj jasność wyświetlacza, aby zminimalizować różnicę pomiędzy jasnością ekranu a otoczeniem. Maksymalne podświetlenie w ciemnym otoczeniu lub minimalne w jasnym może powodować zmęczenie i negatywnie wpływać na wzrok. W przypadku zmęczenia oczu lub zawrotów głowy natychmiast przerwij korzystanie z produktu.

Aby uniknąć uszkodzenia słuchu, uważnie przestrzegaj ostrzeżeń dźwiękowych wyświetlanych przez smartfon lub inne urządzenia podłączone do tego produktu. Rób przerwę 10–15 minut po każdej godzinie użytkowania produktu; w razie potrzeby rób dłuższe lub częstsze przerwy.

Natychmiast przerwij korzystanie z produktu i skonsultuj się z lekarzem, jeśli podczas użytkowania wystąpią: zawroty głowy, dezorientacja, uczucie oszołomienia, nudności, nagła senność/zmęczenie, dyskomfort oczu/nieostre widzenie, utrata świadomości, drgawki, mimowolne ruchy lub inne objawy (korzystanie z produktu w ruchomych pojazdach może wywołać lub nasilić te objawy). Przerwij korzystanie z okularów, jeśli zauważysz obrzęk, swędzenie lub podrażnienie skóry w miejscach kontaktu z produktem; jeśli objawy nie ustępują, skonsultuj się z lekarzem.

Jeśli w którymkolwiek momencie okulary XR, Neckband lub inne akcesoria staną się nieprzyjemnie ciepłe lub gorące w dotyku, natychmiast przerwij ich używanie, odłącz je od telefonu lub innych urządzeń i pozwól im ostygnąć.

Bezpieczeństwo urządzenia

Okulary XR nie są przeznaczone do noszenia razem z innymi okularami — takie użytkowanie może prowadzić do uszkodzenia obu par okularów. Jeśli potrzebujesz soczewek korekcyjnych, wyreguluj pokrętła regulacji krótkowzroczności znajdujące się nad każdą soczewką zgodnie ze swoją wadą wzroku lub zabierz ramkę na soczewki korekcyjne do optyka w celu wykonania indywidualnych soczewek.

Nie narażaj okularów XR, opaski Neckband ani innych akcesoriów na kontakt z cieczami; w przypadku kontaktu natychmiast przerwij ich użytkowanie. Unikaj upuszczania wszystkich komponentów i akcesoriów. Aby zapobiec uszkodzeniom, nie rzucaj, nie podrzucaj, nie upuszczaj ani nie narażaj produktu na silne uderzenia mechaniczne.

Nie używaj tego produktu z nieautoryzowanymi akcesoriami ani urządzeniami. Nie demontuj, nie modyfikuj, nie składaj ponownie ani nie próbuj samodzielnie naprawiać produktu ani zlecać tego nieautoryzowanym osobom. Używanie w jakikolwiek sposób zmodyfikowanego produktu należy natychmiast przerwać.

Firma VITURE Inc. nie ponosi odpowiedzialności za szkody ani obrażenia wynikające z niewłaściwego lub niebezpiecznego użytkowania tego produktu.

Środki ostrożności dotyczące przegrzewania

Należy pamiętać, że chociaż produkt ten jest wyposażony w zaawansowaną technologię odprowadzania ciepła i został zaprojektowany tak, aby podczas użytkowania utrzymywał temperaturę poniżej temperatury ciała, do działania wymaga znacznej ilości energii, co może powodować, że z czasem stanie się ciepły w dotyku.

Dla własnego bezpieczeństwa, jeśli produkt stanie się nieprzyjemnie ciepły, natychmiast go zdejmij i odłącz od wszelkich urządzeń, aż całkowicie ostygnie. Używaj produktu wyłącznie w środowisku o temperaturze od 0°C do 30°C (32°F do 86°F).

Dodatkowo, aby zapobiec przegrzaniu, odłącz kabel USB-C od telefonu lub innego urządzenia, gdy nie korzystasz z produktu.

Nie umieszczaj produktu w bezpośrednim świetle słonecznym ani w pobliżu źródeł ciepła, takich jak grzejniki, piekarniki, kaloryfery czy ogień, ponieważ może to prowadzić do przegrzania lub uszkodzenia produktu.

Instrukcje przechowywania

Zawsze przechowuj okulary XR i opaskę Neckband w oryginalnych etui, z dala od bezpośredniego światła słonecznego i kontaktu z cieczami. Podczas przechowywania upewnij się, że okulary są ostrożnie i prawidłowo złożone, aby uniknąć nadmiernego nacisku podczas zamykania etui.

Nie przechowuj ani nie używaj okularów w mokrym lub wilgotnym środowisku, takim jak baseny, wanny lub podczas deszczu. Optymalna temperatura otoczenia do przechowywania i użytkowania tego produktu wynosi od 0°C do 30°C (32°F do 86°F).

Przechowuj produkt poza zasięgiem dzieci poniżej 16. roku życia, aby uniknąć urazów dziecka lub uszkodzenia produktu.

Obsługa posprzedażowa

W celu uzyskania pomocy po zakupie zapoznaj się z instrukcją obsługi oraz sekcją FAQ na stronie www.viture.com.

Jeśli potrzebujesz dodatkowego wsparcia lub chcesz przekazać swoją opinię, skontaktuj się z nami pod adresem: happycustomer@viture.us.

Gwarancja

Twoje okulary XR, opaska Neckband i akcesoria są objęte 365-dniową gwarancją (liczoną od dnia otrzymania), która obejmuje wady i usterki wynikające z materiałów oraz procesu produkcji. Gwarancja nie obejmuje zagubienia, kradzieży ani uszkodzeń spowodowanych upadkiem, kontaktem z cieczami lub innymi formami niewłaściwego użytkowania bądź obchodzenia się z produktem.

Aby zgłosić reklamację gwarancyjną, skontaktuj się z nami pod adresem: happycustomer@viture.us. Podaj numer zamówienia oraz szczegółowy opis problemu, którego doświadczasz. W miarę możliwości dołącz zdjęcia.

Na rozpatrzenie zgłoszenia zarezerwuj do siedmiu 7 dni — po tym czasie poinformujemy Cię, czy i w jaki sposób problem zostanie rozwiązany.

Zwroty i wymiany

Możesz zwrócić ten produkt w ciągu trzydziestu (30) dni od jego otrzymania. W sprawie zwrotów i wymian prosimy o kontakt pod adresem: happycustomer@viture.us.

Zwracane produkty muszą być w nowym i nieużywanym stanie, z dołączonymi wszystkimi oryginalnymi metkami i etykietami. Produkty nieotwierane kwalifikują się do pełnego zwrotu kosztów.

Pamiętaj, że ponosisz odpowiedzialność za wszystkie koszty przesyłki zwrotnej. Zdecydowanie zalecamy skorzystanie z metody wysyłki z możliwością śledzenia przesyłki.

Treści stron trzecich

VITURE Inc. nie jest zobowiązana ani nie ponosi odpowiedzialności za Twój dostęp do treści stron trzecich ani za korzystanie z nich, ani za jakiegokolwiek treści lub funkcje zawarte w takich materiałach. Twoje prawa i obowiązki związane z korzystaniem z treści stron trzecich regulowane są wyłącznie przez umowy zawarte między Tobą a dostawcami tych treści.

Korzystanie z aplikacji, usług lub treści dostarczanych przez strony trzecie za pośrednictwem interfejsu tego produktu lub innych urządzeń (określanych jako „treści stron trzecich”) podlega odrębnej umowie licencyjnej użytkownika końcowego zawartej pomiędzy Tobą a stroną trzecią.

VITURE Inc. nie przyjmuje na siebie żadnej odpowiedzialności ani zobowiązań związanych z dostępem do treści stron trzecich ani z ich użytkowaniem, ani z jakiegokolwiek treściami lub funkcjami w nich zawartymi. Twoje prawa i obowiązki w zakresie dostępu do treści stron trzecich i korzystania z nich regulowane są wyłącznie umową pomiędzy Tobą a dostawcą treści oraz odpowiednimi przepisami prawa lokalnego.

W żadnym wypadku VITURE Inc. nie działa jako licencjodawca treści stron trzecich, nie przyznaje prawa do ich użytkowania, nie ponosi żadnych zobowiązań w związku z takimi treściami ani nie udziela żadnych gwarancji czy zapewnień dotyczących treści stron trzecich.

Dane osobowe

Ten produkt nie gromadzi ani nie przechowuje bezpośrednio żadnych danych osobowych. Aplikacje, gry lub inne oprogramowanie firm trzecich mogą gromadzić i przetwarzać dane — w celu uzyskania szczegółowych informacji zapoznaj się z polityką prywatności odpowiednich dostawców zewnętrznych.

Więcej informacji znajdziesz w naszej Polityce Prywatności na stronie www.viture.com.

Skontaktuj się z nami

Jeśli masz jakiegokolwiek pytania dotyczące tych instrukcji lub bezpiecznego użytkowania tego produktu, skontaktuj się z nami pod adresem: happycustomer@viture.us.

Ansvarsfriskrivning & Säkerhetsriktlinjer

Tack för att du har köpt denna produkt – Välkommen till framtiden! Följande information rör din säkerhet, dina juridiska rättigheter och skyldigheter, och kan komma att ändras efter VITURE Inc.'s eget gottfinnande. För den mest aktuella informationen, vänligen besök www.viture.com.

Genom att använda denna produkt bekräftar du härmed att du noggrant har läst denna manual samt alla friskrivningar och varningar, och att du förstår och samtycker till att följa instruktionerna, villkoren och bestämmelserna som anges här.

Du samtycker till att du är ensam ansvarig för ditt eget beteende och dess konsekvenser vid användning av denna produkt, och att du endast kommer att använda produkten för lämpliga ändamål i enlighet med alla tillämpliga lokala lagar, regler och föreskrifter, samt alla villkor, försiktighetsåtgärder, rutiner, policyer och riktlinjer som VITURE Inc. har tillhandahållit eller kan komma att tillhandahålla.

VITURE Inc. är inte ansvarigt för din åtkomst till eller användning av innehåll från tredje part, eller för något innehåll eller några funktioner som finns i sådant innehåll. Dina skyldigheter och rättigheter vid användning och åtkomst av tredjepartsinnehåll regleras uteslutande av dina avtal med sådana leverantörer.

Hälsa, säkerhet och avsedda användare

Innan produkten används bör användare läsa hela användarmanualen och sätta sig in i produktens funktioner och korrekt användning. Att använda denna produkt på ett osäkert eller oansvarigt sätt kan leda till skador på dig själv eller andra, produkten eller annan egendom.

Denna produkt är inte avsedd för barn; den är varken en leksak eller avsedd att användas av personer under 16 år. Produkten bör inte användas av personer med betydande sensoriska funktionsnedsättningar, ljuskänslighet eller andra tillstånd som medför ökad risk för epileptiska anfall.

Före användning

Innan du använder dina XR-glasögon, inspektera dem noggrant för synliga skador såsom sprickor eller flisor i bågen, linserna eller näskuddarna. Använd dem inte om de är skadade eller blir skadade vid något tillfälle.

Innan du använder denna produkt för första gången, välj den näskudde som känns mest bekväm och följ instruktionerna i manualen för att installera den. Detta förbättrar komforten avsevärt och förhindrar att glasögonen glider under användning. Om du behöver receptbelagda linser kan du justera närsynthetsratten ovanpå varje lins för att matcha din styrka, eller ta med det receptanpassade linsfästet (säljs separat) till din optiker för specialanpassade linser.

Användningsmiljö

För att minska risken för skador, obehag eller egendomsskador, se till att alla användare av denna produkt har läst och noggrant tagit del av

denna manual samt varningarna nedan före användning.

Använd endast i säkra miljöer. Håll dig medveten om din omgivning under användning, och iaktta försiktighet när produkten används på offentliga platser eller i närheten av andra människor. Förvara eller använd inte glasögonen i våta eller fuktiga miljöer, såsom vid pooler, i badkar eller i regn. Den optimala omgivningstemperaturen för användning och förvaring av denna produkt är 0 °C till 30 °C (32 °F till 86 °F).

Använd inte produkten när du går i trappor, genom öppna dörrar eller nära fönster, balkonger och öppna lågor. Användning utomhus kan medföra ytterligare säkerhetsrisker, exempelvis från fordon eller fotgängare. Använd inte glasögonen i situationer eller under aktiviteter som kräver full uppmärksamhet på din fysiska omgivning (till exempel vid löpning, cykling eller bilkörning). Undvik att använda glasögonen utomhus där yttre och oförutsägbara faktorer kan utgöra ytterligare och potentiellt livshotande risker.

Hälsorelaterade försiktighetsåtgärder

Rådfråga läkare innan du använder denna produkt om du har existerande medicinska tillstånd (såsom hjärtproblem), psykiatriska tillstånd (såsom ångestsyndrom eller posttraumatiskt stressyndrom), om du är gravid eller äldre, eller har andra tillstånd som kan förvärras vid användning av produkten. Använd inte produkten om du är sjuk, trött, påverkad av alkohol eller andra droger, eller om du inte känner dig allmänt väl.

Denna produkt används i nära kontakt med huden. Att dela produkten mellan flera användare kan underlätta smittspridning; för att undvika överföring av smittsamma tillstånd (som ögoninflammation), dela inte glasögonen med personer som har smittsamma sjukdomar eller infektioner, särskilt i ögon eller hud. Glasögonen bör rengöras mellan varje användning genom att torkas försiktigt med en fuktig, alkoholfri trasa följt av en torr, icke-slipande mikrofiberduk.

Vid användning av denna produkt bör du justera skärmens ljusstyrka för att minimera skillnaden mellan skärmens ljus och omgivningens ljus. Att ha maximal ljusstyrka i mörka miljöer eller minimal ljusstyrka i ljusa miljöer kan belasta ögonen och påverka synen negativt. Sluta omedelbart använda produkten om du upplever ansträngda ögon eller yrsel.

För att undvika hörselskador, var uppmärksam på och följ säkerhetsvarningar för ljud från din smartphone eller andra enheter som är anslutna till produkten. Ta en paus på 10 till 15 minuter varje timme under användning; ta längre eller mer frekventa pauser vid behov.

Avsluta omedelbart användningen av produkten och kontakta läkare om du under användning upplever: yrsel, desorientering, svindel, illamående, plötslig dåsighet/trötthet, ögonbesvär/dimsyn, medvetandeförlust, anfall, kramper, ofrivilliga rörelser eller andra symtom (att använda produkten i rörliga fordon kan orsaka eller förvärra dessa symtom). Sluta använda glasögonen om du märker svullnad, klåda eller irritation i huden som är i kontakt med produkten; om symtomen kvarstår, kontakta läkare.

Om dina XR-glasögon, nackband eller andra tillbehör vid någon tidpunkt känns obehagligt varma eller heta vid beröring, sluta genast använda dem, koppla bort dem från telefonen eller annan enhet, och låt dem svalna.

Enhetssäkerhet

XR-glasögonen är inte avsedda att användas tillsammans med andra typer av glasögon; detta kan orsaka skador på båda glasögonen. Om du behöver receptbelagda linser kan du justera närsynthetsratten ovanpå varje lins för att matcha din synstyrka, eller ta med fästet för receptlinser till din optiker för specialanpassade linser.

Utsätt inte XR-glasögonen, nackbandet eller andra tillbehör för vätska; om de utsätts för vätska, sluta omedelbart att använda dem. Undvik att tappa några komponenter eller tillbehör. För att undvika skador på produkten, kasta, släng, tappa eller utsätt den inte för kraftiga fysiska stötar.

Använd inte produkten med obehöriga tillbehör eller enheter. Montera inte isär, återmontera inte, modifiera inte och försök inte att reparera produkten själv eller via en obehörig part. Sluta omedelbart använda produkter som på något sätt har modifierats på ett otillbörligt sätt. VITURE Inc. ansvarar inte för skador eller personskador som uppstår till följd av felaktig eller osäker användning av produkten.

Försiktighetsåtgärder vid överhettning

Observera att även om denna produkt är utrustad med avancerad värmeavledningsteknik och är designad för att hålla sig under kroppstemperatur under användning, kräver den en betydande mängd ström för att fungera och kan därför bli varm vid beröring över tid. För din säkerhet, om produkten känns obehagligt varm, ta genast av den och koppla bort den från alla enheter tills den har svalnat helt.

Använd denna produkt endast i miljöer med temperaturer mellan 0 °C och 30 °C (32 °F till 86 °F). Som en extra försiktighetsåtgärd för att förhindra överhettning, koppla bort USB-C-kabeln från din telefon eller annan enhet när produkten inte används. Placera inte produkten i direkt solljus eller nära värmekällor såsom element, ugnar, radiatorer eller öppen eld, eftersom detta kan leda till överhettning eller skada produkten.

Förvaringsinstruktioner

Förvara alltid dina XR-glasögon och nackband i sina originalfodral, skyddade från direkt solljus och vätskor. När produkten förvaras, se till att glasögonen är noggrant och korrekt hopfälda för att undvika att utsätta dem för onödigt tryck vid stängning av fodralet.

Förvara eller använd inte glasögonen i våta eller fuktiga miljöer såsom vid pooler, i badkar eller i regn. Den optimala omgivningstemperaturen för förvaring och användning av denna produkt är mellan 0 °C och 30 °C (32 °F till 86 °F). Förvara produkten utom räckhåll för barn under 16 år för att undvika skador på barnet eller produkten.

Eftermarknadsservice

För hjälp efter köpet, vänligen se användarmanualen och vanliga frågor (FAQ) på www.viture.com.

Om du behöver ytterligare support eller vill lämna feedback, kontakta oss på: happycustomer@viture.us.

Garanti

Dina XR-glasögon, nackband och tillbehör omfattas av en garanti på 365 dagar (från och med mottagningsdatumet), som täcker defekter och funktionsfel orsakade av material- eller tillverkningsfel. Denna garanti täcker inte förlust, stöld eller skador som uppstår till följd av fall, exponering för vätskor eller annan felaktig användning eller hantering.

För att göra ett garantianspråk, vänligen kontakta oss på happycustomer@viture.us. Ange ditt ordernummer samt en detaljerad beskrivning av problemet du upplever. Bifoga gärna foton om möjligt.

Vi ber dig ge oss upp till sju 🕒 dagar för att granska ditt ärende. Därefter meddelar vi dig om – och hur – problemet kommer att åtgärdas.

Returer och byten

Du kan returnera denna produkt inom trettio (30) dagar efter mottagandet. För returer och byten, vänligen kontakta oss på: happycustomer@viture.us.

Returnerade produkter måste vara i nytt och oanvänt skick, med alla originaletiketter och märkningar kvar. Öppnade produkter är berättigade till full återbetalning.

Observera att du ansvarar för alla fraktkostnader i samband med retur. Vi rekommenderar starkt att du använder en spårbar fraktmetod för att skicka tillbaka din retur.

Innehåll från tredje part

VITURE Inc. är inte skyldig till eller ansvarig för din åtkomst till eller användning av innehåll från tredje part, eller för något innehåll eller några funktioner som ingår i sådant innehåll. Dina rättigheter och skyldigheter vid åtkomst till och användning av tredjepartsinnehåll regleras uteslutande av dina avtal med dessa leverantörer.

Din användning av applikationer, tjänster eller innehåll som tillhandahålls av tredje part via denna produkts gränssnitt eller andra enheter (kallat "tredjepartsinnehåll") omfattas av ett separat slutanvändaravtal mellan dig och tredje part.

VITURE Inc. åtar sig inget ansvar och har inga skyldigheter för din åtkomst till eller användning av tredjepartsinnehåll, eller för något innehåll eller någon funktion som ingår i sådant innehåll. Dina rättigheter och skyldigheter när det gäller åtkomst till och användning av tredjepartsinnehåll regleras uteslutande av avtalet mellan dig och leverantörerna av tredjepartsinnehåll samt tillämplig lokal lagstiftning. Under inga omständigheter agerar VITURE Inc. som licensgivare av tredjepartsinnehåll, beviljar någon rätt att använda sådant innehåll, tar på sig några skyldigheter med avseende på sådant innehåll eller lämnar några garantier eller utfästelser gällande tredjepartsinnehåll.

Personuppgifter

Ingen personlig data samlas in eller lagras direkt av denna produkt. Applikationer, spel eller annan programvara från tredje part kan samla in och behandla data; vänligen se respektive tredjepartsleverantörs policy för mer information. För ytterligare information, vänligen se vår integritetspolicy på www.viture.com.

Kontakta oss

Om du har några frågor om dessa instruktioner eller säker användning av denna produkt, vänligen kontakta oss på happycustomer@viture.us.

免責事項及び安全ガイド

本製品をお買い上げいただき誠にありがとうございます。ようこそ、未来へ! 以下の情報は、お客様の安全、法的権利および責任に関するものであり、VITURE Inc.の裁量により予告なく変更される場合があります。最新情報については、www.viture.jp をご確認ください。

本製品をご使用いただくことで、お客様は本マニュアルおよびすべての免責事項・警告を十分に読み、内容を理解し、本書に記載された指示、条件、規約を遵守することに同意されたものとみなされます。

また、お客様は、本製品の使用に際してご自身の行動およびそれに伴う結果について全責任を負うことに同意し、本製品を適切な目的のためにのみ使用し、適用されるすべての現地の法律、規則、条例およびVITURE Inc.が提供または今後提供するすべての規約、注意事項、慣行、方針、ガイドラインに従うことに同意するものとします。

VITURE Inc.は、第三者コンテンツ、または第三者コンテンツに含まれる内容や機能へのアクセスや利用について、いかなる義務や責任も負いません。

第三者コンテンツの使用およびアクセスに関するお客様の権利と義務は、当該第三者との契約によってのみ規定されます。

健康・安全・対象ユーザー

本製品をご使用になる前に、ユーザーマニュアル全体をお読みいただき、本製品の機能および正しい使用方法を十分にご理解ください。

本製品を安全でない方法や無責任な方法で使用した場合、ご自身や他人に対するけが、製品や財産の損傷などを引き起こす可能性があります。本製品は子ども向けに設計されておらず、おもちゃではありません。また、16歳未満の方の使用を想定しておりません。

また、重度の感覚障害のある方、点滅する光に対して敏感な方、あるいはけいれん発作のリスクが高い方は、本製品を使用しないでください。

ご使用になる前に

XRグラスを装着する前に、フレーム、レンズ、ノーズパッドにひび割れや欠けなどの目に見える損傷がないかを必ず確認してください。損傷がある場合、または使用中に損傷が発生した場合は、使用を中止してください。

初めて本製品を使用する際は、ご自身にとって最も快適なノーズパッドを選び、マニュアルの指示に従って正しく取り付けてください。これにより装着時の快適さが大きく向上し、使用中のズレを防ぐことができます。

処方レンズが必要な場合は、各レンズ上部にある近視調整ダイヤルを回して、ご自身の視力に合わせて調整してください。あるいは、別売の度付きレンズ用フレームを眼鏡店にお持ちいただき、カスタムレンズの作成を依頼することも可能です。

使用環境

けが、不快感、または物的損害のリスクを軽減するために、本製品を使用するすべての方が、本マニュアルおよび以下の警告を事前によくお読みいただき、内容を十分にご確認ください。

本製品は、安全な環境でのみご使用ください。使用中は常に周囲の状況に注意を払い、公衆の場や他人の近くで使用するには特にご注意ください。プール、浴槽、雨天時などの濡れた場所や湿度の高い環境での保管・使用は避けてください。

本製品の使用および保管に適した環境温度は0°C～30°C (32°F～86°F) です。

階段の昇降中や開いたドア付近、窓、バルコニー、火気のそばなどでは使用しないでください。

屋外での使用は、車両や歩行者の往来など、追加の安全リスクを伴う場合があります。

ランニング、サイクリング、自動車の運転など、周囲の状況を完全に把握している必要がある状況や活動中には、本製品を使用しないでください。

また、屋外では予測不可能な要因によって、重大な事故や生命に関わる危険が生じる可能性があるため、本製品の使用は避けてください。

健康に関する注意事項

心疾患などの既往症がある方、精神的な疾患（不安障害や心的外傷後ストレス障害など）をお持ちの方、妊娠中または高齢の方、または本製品の使用により症状が悪化する可能性のあるその他の健康状態をお持ちの方は、ご使用前に必ず医師にご相談ください。

また、体調がすぐれない場合（病気、疲労、飲酒や薬物の影響下にある状態など）は、本製品を使用しないでください。

本製品は使用時に肌と密接に接触します。複数人で共有することにより、感染症が広がる可能性があります。結膜炎などの感染性疾患、特に目や皮膚に関する感染症にかかっている方との共用はお避けください。

グラスは使用のたびに、湿らせたアルコールを含まない柔らかい布で優しく拭き、その後、乾いた傷のつきにくいマイクロファイバークロスで拭いて清潔にしてください。

使用時は、ディスプレイの輝度を周囲の明るさとの差が大きくなるように調整してください。暗い場所でディスプレイを明るくしたり、明るい場所で暗く設定したりすると、目に負担がかかり、視力に悪影響を及ぼす可能性があります。

目の疲れやめまいを感じた場合は、直ちに使用を中止してください。

聴力保護のため、スマートフォンやその他接続機器によって表示される音量に関する安全警告を必ず守ってください。

本製品を1時間使用したら、10～15分の休憩を取り、必要に応じてより長く、またはより頻繁に休憩をとってください。

使用中に以下のような症状が現れた場合は、直ちに使用を中止し、医師にご相談ください：

めまい、方向感覚の喪失、ふらつき、吐き気、突然の眠気や極度の疲労、目の不快感・かすみ、意識の喪失、けいれん、発作、不随意運動、その他の異常（特に移動中の車内での使用はこれらの症状を引き起こすまたは悪化させる可能性があります）。

また、本製品と接触している皮膚に腫れ、かゆみ、炎症などの症状が見られた場合も使用を中止してください。症状が続く場合は、医師の診察を受けてください。

XRグラス、ネックバンド、その他のアクセサリが異常に熱く感じられる場合は、ただちに使用を中止し、スマートフォンやその他のデバイスから取り外して冷却してください。

デバイスの安全性

XRグラスは、その他の眼鏡と併用することを想定して設計されており、併用することで双方の眼鏡が破損するおそれがあります。

視力補正が必要な場合は、各レンズ上部の近視調整ダイヤルを回してご自身の度数に合わせて調整するか、別売の度付きレンズフレームを眼鏡店にお持ちいただき、カスタムレンズの作成をご依頼ください。

XRグラス、ネックバンド、その他アクセサリを液体にさらさないでください。万が一濡れてしまった場合は、ただちに使用を中止してください。すべての構成品およびアクセサリを落下させないようにご注意ください。

本製品を破損から守るため、投げる・落とす・強い衝撃を与えるなどの行為はお控えください。

認可されていないアクセサリや機器との併用はしないでください。また、本製品を分解、再組立、改造、あるいはご自身または認可されていない第三者によって修理することはおやめください。

不適切に改造された製品は直ちに使用を中止してください。

本製品の不適切または安全でない使用により生じた損害やけがについて、VITURE Inc.は一切の責任を負いかねます。

オーバーヒート時のご注意

本製品には高度な放熱技術が搭載されており、使用中は体温以下を保つよう設計されていますが、動作には多くの電力を必要とするため、使用時間の経過とともに触れて熱く感じる場合があります。

安全のため、製品が不快なほど熱く感じられる場合は、直ちに装着を外し、接続中のデバイスから取り外して、完全に冷えるまで使用を中止してください。

本製品は、周囲温度が0°C～30°C (32°F～86°F) の環境下でのみ使用してください。

過熱防止のため、使用していないときはUSB-Cケーブルをスマートフォンやその他のデバイスから取り外してください。

また、本製品を直射日光の下や、ヒーター、オープン、ラジエーター、火気などの熱源の近くに置かないでください。過熱や製品の損傷につながるおそれがあります。

保管方法について

XRグラスおよびネックバンドは、必ず元の専用ケースに入れ、直射日光や液体に触れる場所を避けて保管してください。保管の際は、ケースを閉じたときに過度な圧力がかからないよう、グラスを丁寧かつ正しく折りたたんで収納してください。

プール、浴槽、雨天時など、濡れた場所や湿度の高い環境での保管および使用は避けてください。

本製品の使用および保管に適した環境温度は0°C～30°C (32°F～86°F) です。

16歳未満のお子様の手の届かない場所に保管し、けがや製品の破損を防いでください。

アフターサービス

ご購入後のサポートにつきましては、www.viture.jp に掲載のユーザーマニュアルおよびFAQをご参照ください。

さらにサポートが必要な場合やご意見・ご感想をお寄せいただく際は、hello@viture.jp までご連絡ください。

商品保証

XRグラス、ネックバンド、およびアクセサリーには、受領日を起算日として365日間の保証が適用されます。

本保証は、素材および製造上の欠陥や不具合に起因する故障を対象としています。

ただし、紛失・盗難・落下・液体との接触、その他誤使用や不適切な取り扱いによる損傷については、保証の対象外となります。

保証請求をご希望の場合は、hello@viture.jp までご連絡ください。

ご注文番号と現在発生している問題の詳細をご記載のうえ、可能であれば該当箇所の写真も添付してください。

ご請求内容は7日以内に審査いたします。その後、対応の可否および解決方法についてご連絡いたします。

返品と交換

本製品は、お受け取りから30日以内であれば返品が可能です。返品・交換をご希望の場合は、hello@viture.jp までご連絡ください。

返品される商品は、未使用かつ新品の状態、付属のタグやラベルがすべて揃っている必要があります。未開封の商品については、全額返金の対象となります。

なお、返品時の送料はお客様のご負担となりますのでご了承ください。

返品の際は、追跡可能な配送方法のご利用を強くおすすめいたします。

第三者コンテンツ

VITURE Inc.は、第三者コンテンツ、または第三者コンテンツに含まれるいかなる内容や機能へのアクセスや使用に関して、一切の義務および責任を負いません。

第三者コンテンツの使用およびアクセスに関するお客様の権利と義務は、当該提供者との契約によってのみ規定されます。

本製品のインターフェースやその他のデバイスを通じて提供されるアプリケーション、サービス、またはコンテンツ（以下「第三者コンテンツ」といいます）の使用には、当該第三者との間で締結される別途のエンドユーザー契約が適用されます。

VITURE Inc.は、第三者コンテンツへのアクセスまたは使用、またはそれに含まれる内容や機能に関連して、いかなる責任または義務も負いません。

第三者コンテンツの利用およびアクセスに関するお客様の権利と義務は、当該第三者との契約および関連する現地の法律によってのみ規定されます。

いかなる状況においても、VITURE Inc.は第三者コンテンツのライセンサーとしての立場を取るものではなく、第三者コンテンツの使用権を付与したり、当該コンテンツに関する義務を負ったり、保証や担保を提供したりすることはありません。

個人情報

本製品によって個人情報が直接収集または保存されることはありません。

ただし、アプリケーション、ゲーム、その他のサードパーティ製ソフトウェアがデータを収集・処理する場合があります。詳細については、各サードパーティ運営者のポリシーをご確認ください。

詳しくは、当社のプライバシーポリシー (www.viture.jp) をご覧ください。

連絡先

上記説明や本製品の安全使用についてご質問がある場合は、こちらのメールアドレスからお問い合わせください：hello@viture.jp

면책 조항 및 안전 지침

이 제품을 구매해 주셔서 감사합니다 — 미래에 오신 것을 환영합니다!

다음의 정보는 귀하의 안전, 법적 권리 및 책임과 관련된 사항이며, 이는 VITURE Inc.의 단독 재량에 따라 변경될 수 있습니다.

최신 정보는 www.viture.com을 방문해 주시기 바랍니다.

본 제품을 사용함으로써, 귀하는 본 설명서와 모든 면책 조항 및 경고 문구를 주의 깊게 읽었으며, 본 설명서에 포함된 모든 지침, 조건 및 약관을 이해하고 준수하는 데 동의하는 것으로 간주됩니다.

귀하는 본 제품을 사용하는 동안 자신의 행동과 그에 따른 결과에 대해 전적으로 책임지며, 본 제품을 관련 법률, 규정 및 조례뿐만 아니라 VITURE Inc.가 제공했거나 제공할 수 있는 모든 조건, 주의사항, 지침, 정책 및 사용 규범에 따라 적절한 목적에 한하여 사용하는 것에 동의합니다.

VITURE Inc.는 제3자 콘텐츠 또는 해당 콘텐츠에 포함된 기능에 대한 귀하의 접근이나 사용에 대해 어떠한 의무나 책임도 지지 않습니다.

제3자 콘텐츠의 사용 및 접근 시 귀하의 권리와 의무는 오직 귀하와 해당 제공자 간의 계약에 따라 결정됩니다.

건강, 안전 및 대상 사용자

이 제품을 사용하기 전에 사용자 설명서를 전체적으로 읽고, 제품의 기능과 올바른 사용 방법을 숙지하시기 바랍니다.

제품을 안전하지 않거나 부주의하게 사용할 경우, 사용자 본인 및 타인에게 부상 또는 제품 및 기타 재산에 손상을 입힐 수 있습니다.

본 제품은 아동용으로 설계되지 않았으며, 장난감이 아니므로 16세 미만의 사용자는 사용할 수 없습니다.

또한, 심각한 감각 장애가 있는 분, 깜빡이는 빛에 민감한 분, 또는 경련(발작)의 위험이 높은 분은 본 제품을 사용하지 마십시오.

사용 전 안내

XR 글래스를 착용하기 전에 프레임, 렌즈 또는 코패드에 균열이나 파손 등의 눈에 띄는 손상이 있는지 꼼꼼히 확인하십시오.

손상되었거나 사용 중 손상이 발생한 경우에는 절대 사용하지 마십시오.

이 제품을 처음 사용할 때는 가장 편안한 코패드를 선택한 후, 사용자 설명서에 따라 코패드를 정확히 장착해 주십시오.

이 과정을 통해 착용감을 크게 개선할 수 있으며, 사용 중 글래스가 흘러내리는 것을 방지할 수 있습니다.

도수가 필요한 경우, 각 렌즈 상단의 근시 조절 다이얼을 사용하여 자신의 시력에 맞게 조정하거나,

별도 판매되는 처방 렌즈 프레임 어댑터를 안경원에 가져가 맞춤형 렌즈를 제작하십시오.

사용 환경

부상, 불편함 또는 재산 손상의 위험을 줄이기 위해, 본 제품을 사용하는 모든 사용자는 사용 전에 반드시 이 설명서와 아래의 경고 사항을 주의 깊게 읽고 숙지해야 합니다.

안전한 환경에서만 사용하시기 바랍니다.

사용 중에는 주변 상황을 인식하고 있어야 하며, 공공장소나 타인 근처에서 사용할 때는 특히 주의해 주십시오.

수영장, 욕조, 비 오는 날 등 습하거나 젖은 환경에서는 본 글래스를 보관하거나 사용하지 마십시오.

이 제품의 권장 사용 및 보관 온도는 0°C ~ 30°C(32°F ~ 86°F)입니다.

계단, 열린 문, 창문, 발코니, 화기 주변 등에서는 사용하지 마십시오.

야외에서 사용 시 차량이나 보행자 등으로 인한 추가적인 안전 위험이 발생할 수 있습니다.

달리기, 자전거 타기, 운전 등 주변 상황을 완전히 인지해야 하는 활동 중에는 절대 사용하지 마십시오.

또한, 외부 요인이나 예기치 못한 위험이 존재할 수 있는 실외 환경에서도 사용하지 마십시오. 이러한 환경에서는 생명까지 위협받을 수 있습니다.

건강 관련 주의사항

기존에 심장 질환 등의 신체 질환, 불안 장애나 외상 후 스트레스 장애(PTSD) 등의 정신적 질환이 있거나, 임신 중이거나 고령자인 경우, 또는 이 제품의 사용으로 상태가 악화될 수 있는 기타 건강 상태가 있는 경우에는 사용 전에 반드시 의사와 상담하십시오.

또한, 질병, 피로, 음주 또는 약물 복용 상태, 혹은 전반적으로 컨디션이 좋지 않은 상태에서는 제품을 사용하지 마십시오.

이 제품은 사용자의 피부에 밀착하여 사용하는 방식입니다. 여러 사용자가 공유할 경우, 전염성 질병이 전파될 수 있으므로

결막염(핑크아이)과 같은 전염성 질환, 특히 눈이나 피부에 관련된 감염이나 질병이 있는 사람과는 제품을 함께 사용하지 마십시오.

제품은 각 사용 후마다 부드럽고 알코올이 포함되지 않은 젖은 천으로 닦은 뒤, 마른 극세사 천으로 다시 한번 깨끗이 닦아 관리하십시오.

제품 사용 시에는 디스플레이 밝기를 주변 밝기와 조화되도록 조절하여 눈의 피로를 줄이십시오.

어두운 환경에서 화면 밝기를 너무 밝게 하거나, 밝은 환경에서 화면 밝기를 너무 낮게 설정하면 시력에 무리가 갈 수 있습니다.

눈의 피로, 어지러움 등의 증상이 느껴지면 즉시 사용을 중단하십시오.

청력 손실을 예방하기 위해, 스마트폰이나 기타 연결된 기기에서 제공하는 오디오 관련 안전 경고를 반드시 준수하십시오.

제품 사용 시에는 1시간마다 10~15분 정도의 휴식을 취하시고, 필요에 따라 더 자주 또는 더 긴 시간 동안 휴식을 가지시기 바랍니다.

다음과 같은 증상이 발생하면 즉시 사용을 중단하고 의사의 진료를 받으십시오:

한국의
어지러움, 방향 감각 상실, 현기증, 메스꺼움, 갑작스러운 졸림/피로, 눈의 통증/흐릿한 시야, 의식 상실, 발작, 경련, 불수의적 움직임, 또는 기타 증상
(※ 특히 이동 중인 차량 안에서 사용할 경우 이러한 증상이 유발되거나 악화될 수 있습니다.)

제품과 접촉한 부위에 피부 부기, 가려움, 자극이 발생한 경우에도 사용을 중단하십시오. 증상이 지속될 경우 의사와 상담하십시오.

XR 글래스, 넥밴드 또는 기타 액세서리가 과도하게 따뜻하거나 뜨겁게 느껴지는 경우, 즉시 사용을 중단하고 스마트폰 또는 기타 기기와의 연결을 해제한 후, 제품이 충분히 식을 때까지 기다려 주십시오.

기기 안전

XR 글래스는 다른 형태의 안경과 동시에 착용하도록 설계되지 않았습니다.

다른 안경과 함께 착용할 경우 두 안경 모두 손상될 수 있으니 주의하십시오.

도수 렌즈가 필요한 경우, 각 렌즈 상단에 있는 근시 조절 다이얼을 사용하여 시력에 맞게 조절하거나, 처방 렌즈 프레임 어댑터(별도 판매)를 안경원에 가져가 맞춤 렌즈로 교체하시기 바랍니다.

XR 글래스, 넥밴드 및 기타 액세서리를 액체에 노출시키지 마십시오.

노출된 경우 즉시 사용을 중단하십시오.

모든 구성품과 액세서리를 떨어뜨리거나 던지지 마십시오.

제품이 손상되지 않도록 강한 충격이나 물리적 압력을 가하지 않도록 주의하시기 바랍니다.

공식 인증되지 않은 비정품 액세서리 또는 장치와 함께 사용하지 마십시오.

제품을 임의로 분해하거나 재조립, 개조 또는 비공식 경로로 수리하지 마십시오.

이와 같이 부적절하게 변형된 제품은 즉시 사용을 중단해 주시기 바랍니다.

VITURE Inc.는 제품의 부적절하거나 안전하지 않은 사용으로 인해 발생한 손상이나 부상에 대해 책임지지 않습니다.

과열 주의사항

본 제품은 고급 방열 기술이 적용되어 사용 중 체온 이하로 유지되도록 설계되어 있으나,

작동에 많은 전력을 소모하기 때문에 장시간 사용 시 표면이 따뜻하거나 뜨거워질 수 있습니다.

사용 중 제품이 불편할 정도로 뜨겁게 느껴질 경우, 즉시 착용을 중단하고 연결된 모든 장치에서 분리한 후 완전히 식을 때까지 기다려 주십시오.

본 제품은 0°C ~ 30°C (32°F ~ 86°F)**의 환경 온도에서만 사용하십시오.

한국의
과열을 방지하기 위한 추가적인 주의사항으로, 제품을 사용하지 않을 때에는 휴대폰 또는 기타 장치와 연결된 USB-C 케이블을 분리해 주시기 바랍니다.
제품을 직사광선 아래 또는 히터, 오븐, 라디에이터, 화기 등 열원이 있는 장소에 두지 마십시오.

이로 인해 제품이 과열되거나 손상될 수 있습니다.

보관 지침

XR 글래스와 넥밴드는 항상 직사광선이나 액체에 노출되지 않는 곳에서, 전용 케이스에 보관해 주십시오.

보관 시에는 케이스를 닫을 때 제품에 과도한 압력이 가해지지 않도록, 글래스를 정확하고 조심스럽게 접은 상태로 넣어 주시기 바랍니다.

수영장, 욕조, 비 오는 날 등 습하거나 젖은 환경에서는 글래스를 보관하거나 사용하지 마십시오.

이 제품의 권장 보관 및 사용 온도는 0°C ~ 30°C (32°F ~ 86°F)입니다.

16세 미만 어린이의 손이 닿지 않는 곳에 제품을 보관하여, 어린이의 부상이나 제품 손상을 예방해 주시기 바랍니다.

애프터 서비스 (또는 고객 지원 서비스)

구매 후 도움이 필요하신 경우, www.viture.com에 있는 사용자 설명서 및 자주 묻는 질문(FAQ)을 참조해 주십시오.

추가 지원이 필요하시거나 의견을 보내고 싶으신 경우, 아래 이메일로 문의해 주시기 바랍니다: happycustomer@viture.us

보증 안내

XR 글래스, 넥밴드 및 액세서리는 수령일로부터 365일간 유효한 보증을 통해, 자재 및 제조상의 결함 또는 기능 이상에 대해 보호받을 수 있습니다.

단, 분실, 도난, 낙하, 액체 노출, 또는 기타 부주의하거나 잘못된 사용으로 인한 손상은 보증 대상에 포함되지 않습니다.

보증 신청을 원하실 경우, 아래 이메일로 문의해 주십시오: happycustomer@viture.us

주문 번호와 함께 겪고 계신 문제에 대한 자세한 설명을 제공해 주시고, 가능하다면 관련 사진도 함께 첨부해 주시기 바랍니다.

보증 신청에 대한 검토에는 최대 7일이 소요될 수 있으며, 그 이후 문제 해결 여부 및 방법에 대해 안내드릴 예정입니다.

반품 및 교환

본 제품은 수령일로부터 30일 이내에 반품하실 수 있습니다.

반품 및 교환을 원하실 경우, 아래 이메일로 문의해 주십시오: happycustomer@viture.us

반품하시는 제품은 새 제품이어야 하며, 사용하지 않은 상태이고 모든 원래의 태그와 라벨이 부착되어 있어야 합니다.

미개봉 상품은 전액 환불 대상이 됩니다.

반품 시 발생하는 배송비는 고객님 부담임을 유의해 주시기 바랍니다.

반드시 추적 가능한 배송 방법을 이용하실 것을 강력히 권장드립니다.

제3자 콘텐츠

VITURE Inc.는 귀하가 제3자 콘텐츠 또는 해당 콘텐츠에 포함된 기능에 접근하거나 사용하는 것에 대해 어떠한 의무나 책임도 지지 않습니다.

제3자 콘텐츠의 사용 및 접근 시 귀하의 권리와 의무는 전적으로 귀하와 해당 제공자 간의 계약에 따라 결정됩니다.

본 제품의 인터페이스 또는 기타 장치를 통해 제공되는 **제3자 애플리케이션, 서비스, 콘텐츠(이하 “제3자 콘텐츠”)를 사용할 경우,

이는 귀하와 해당 제3자 간의 별도 최종 사용자 계약에 따르게 됩니다.

VITURE Inc.는 귀하가 제3자 콘텐츠에 접근하거나 사용하는 행위 및 해당 콘텐츠에 포함된 모든 기능과 관련하여 일체의 책임이나 의무를 지지 않습니다.

귀하가 제3자 콘텐츠에 접근하고 사용하는 것에 대한 권리와 책임은 귀하와 제3자 콘텐츠 제공자 간의 계약 및 관련 현지 법률에 따라 독립적으로 규율됩니다.

VITURE Inc.는 어떤 경우에도 제3자 콘텐츠의 라이선스 제공자 역할을 하지 않으며,

제3자 콘텐츠의 사용 권한을 부여하거나, 관련 의무를 부담하거나, 보증 또는 품질을 보장하지 않습니다.

개인정보

이 제품은 개인 데이터를 직접 수집하거나 저장하지 않습니다.

애플리케이션, 게임 또는 기타 제3자 소프트웨어가 데이터를 수집하거나 처리할 수 있으므로,

각 제3자 운영자의 정책을 참고해 주십시오. 자세한 내용은 당사 개인정보처리방침(Privacy Policy)을 참조해 주세요: www.viture.com

문의하기

이 지침이나 본 제품의 안전한 사용에 대해 궁금하신 점이 있으시면,

happycustomer@viture.us 로 문의해 주시기 바랍니다.

免责声明和安全指南

感谢您购买本产品 —— 欢迎来到未来! 以下信息涉及您的安全、法律权利与责任, VITURE Inc. 保留根据自身判断随时更改该信息的权利。如需获取最新信息, 请访问 www.viture.com。

使用本产品即表示您确认已认真阅读本手册中的所有免责声明和警告, 并已充分理解并同意遵守本手册中的所有使用说明、条款与条件。

您同意, 在使用本产品期间, 您将对自身行为及由此产生的后果承担全部责任, 并将本产品用于合法、适当的用途, 遵守所有适用的当地法律、法规与规定, 以及 VITURE Inc. 已发布或可能发布的所有条款、注意事项、使用规范、政策与指引。

VITURE Inc. 对您访问或使用第三方内容, 或第三方内容中包含的任何信息或功能, 不承担任何义务或责任。您在访问和使用第三方内容时的权利与义务, 仅由您与相关第三方服务提供商之间的协议决定。

健康、安全与适用人群

在使用本产品之前, 用户应通读整本用户手册, 充分了解产品的功能及正确的使用方法。以不安全或不负责任的方式使用本产品, 可能会对您本人、他人、产品本身或其他财产造成伤害或损坏。

本产品并非为儿童设计, 既不是玩具, 也不适用于16岁以下人群。患有严重感官障碍、对闪光灯敏感, 或有癫痫等发作风险的用户不应使用本产品。

使用前

在佩戴 XR 眼镜之前, 请仔细检查镜架、镜片或鼻托等部位是否有明显损坏, 如裂痕或碎裂。如发现损坏, 或在使用过程中出现损坏, 请勿使用。

在首次使用本产品前, 请选择最适合您的鼻托, 并按照说明书中的指引进行安装; 这将大幅提升佩戴舒适度, 并有效防止使用过程中滑落。如果您有近视需求, 可通过镜片上方的近视调节旋钮进行度数调整, 或将专用的处方镜片框 (需另行购买) 带至眼镜店定制镜片。

使用环境

为降低受伤、不适或财产损失的风险, 请确保所有用户在使用本产品前, 已仔细阅读并理解本手册及以下警告内容。

仅在安全的环境中使用本产品。使用过程中请保持对周围环境的警觉, 尤其在公共场所或他人附近使用时务必小心。请勿在潮湿或湿度较高的环境中 (如游泳池、浴缸或雨中) 存放或使用本产品。建议的操作和储存环境温度为 0°C 至 30°C (32°F 至 86°F)。

请勿在上下楼梯、穿越门口、靠近窗户、阳台或明火附近使用本产品。在户外使用可能带来额外安全风险, 如车辆或行人交通。切勿在需要您全神贯注注意周围环境的情况下使用本产品 (如跑步、骑行或驾车)。切勿在室外存在外部不可控因素的场所使用本产品, 这些因素可能带来额外甚至危及生命的风险。

健康注意事项

如您有既有的身体疾病(如心脏病)、心理疾病(如焦虑症或创伤后应激障碍),或正处于怀孕期、年长者,或其他可能因使用本产品而导致病情恶化的健康状况,请在使用本产品前咨询医生意见。若您当前处于生病、疲劳、酒精或药物影响下,或身体不适,请勿使用本产品。

本产品使用时需与皮肤密切接触。多人共用该产品可能会传播疾病;为避免传染性疾病(如结膜炎)传播,请勿与患有传染病、感染或眼部、皮肤相关疾病的人共用眼镜。每次使用后应对眼镜进行清洁,可使用不含酒精的湿布轻拭后,再以干燥且无磨损性的超细纤维布擦拭。

使用本产品时,请调节显示亮度,使显示屏亮度尽可能与周围环境一致。在昏暗环境中调高亮度,或在强光环境中调低亮度,可能会导致视力疲劳或不适。如出现眼睛疲劳或头晕,请立即停止使用。

为避免听力受损,请留意并遵循连接至本产品的智能手机或其他设备发出的音频安全警示。建议每使用本产品一小时,休息10至15分钟;如有需要,可适当延长或增加休息频率。

如在使用过程中出现以下任一症状,请立即停止使用并就医:头晕、方向感丧失、眼花、恶心、突然嗜睡或疲劳、眼睛不适或视力模糊、意识丧失、癫痫、抽搐、不自主动作或其他异常症状(尤其在移动中的交通工具内使用本产品时,可能引发或加重这些症状)。

若接触本产品的皮肤部位出现红肿、瘙痒或刺激感,请立即停止使用;如症状持续,请咨询医生。

如您在任何时候感觉 XR 眼镜、颈环或其他配件表面过热,请立即停止使用,断开与手机或其他设备的连接,并让其自然冷却。

设备安全

XR 眼镜并非设计用于与其他类型眼镜同时佩戴;强行佩戴可能会导致两副眼镜中的任意一副受损。如您有配镜需求,可通过镜片上方的近视调节旋钮调节至符合您的度数,或将处方镜片框附件带至眼镜店定制专属镜片。

请勿将 XR 眼镜、颈环或其他配件暴露于液体中;如不慎接触液体,请立即停止使用。避免掉落所有组件及配件。为防止损坏产品,请勿抛掷、摔落或以其他方式对其施加强烈的物理冲击。

请勿使用未经授权的配件或设备搭配本产品。请勿自行或通过未经授权的第三方拆解、重组、改装或维修本产品。如产品已被不当改装,请立即停止使用。因不当或不安全使用本产品所造成的任何损坏或人身伤害,VITURE Inc. 概不负责。

过热预防措施

请注意,虽然本产品配备了先进的散热技术,设计上可在使用过程中维持低于体温的温度,但由于其运行需要较高功耗,长时间使用后表面可能会变热。为确保安全,如您感觉产品温度过高或使用我感到不适,请立即将其取下,并断开与所有设备的连接,直至产品完全冷却。

本产品仅应在环境温度为 0°C 至 30°C (32°F 至 86°F) 之间使用。为进一步防止产品过热,请在不使用时断开与手机或其他设备的 USB-C 连接线。

请勿将产品置于阳光直射处,或靠近热源(如暖气、烤箱、散热器或明火)使用,以免导致过热或产品损坏。

存放说明

请始终将您的 XR 眼镜和颈环存放在原装收纳盒中,远离阳光直射或液体接触。在收纳时,请确保眼镜正确、谨慎地折叠,以避免在关闭收纳盒时对眼镜施加过大的压力。

请勿在潮湿或多水的环境中(如游泳池、浴缸或雨中)存放或使用眼镜。建议的使用与储存环境温度为 0°C 至 30°C (32°F 至 86°F)。

请将本产品放置于 16 岁以下儿童无法接触的地方,以避免对儿童造成伤害或导致产品损坏。

售后服务

购买后如需协助,请参阅 www.viture.com 上的用户手册和常见问题页面。

如需进一步支持或有任何反馈,欢迎通过邮箱 happycustomer@viture.us 与我们联系。

保修

您的 XR 眼镜、颈环及配件享有为期 365 天的保修服务(自您收到产品之日起计算),该保修涵盖因材料或制造缺陷导致的故障或损坏。本保修不适用于因跌落、接触液体或其他形式的误用或不当操作所造成的丢失、被盗或损坏。

如需申请保修,请通过邮箱 happycustomer@viture.us 与我们联系。请提供您的订单编号以及问题的详细描述。如有可能,请附上相关照片。

我们将在七(7)个工作日内审核您的保修申请,并告知您是否可以受理以及具体的解决方案。

退货和换货

您可在收到本产品后三十(30)天内申请退货。关于退货与换货事宜,请联系:happycustomer@viture.us。

退回的商品必须保持全新且未使用状态,且需附带所有原始标签与标识。未开封的商品可获得全额退款。

请注意,您将承担所有退货运费。我们强烈建议您使用可追踪的邮寄方式进行退货。

第三方内容

VITURE Inc. 对您访问或使用第三方内容,或第三方内容中包含的任何信息或功能,不承担任何义务或责任。您在访问和使用第三方内容时的权利与义务,仅由您与相关第三方服务提供商之间的协议决定。您通过本产品界面或其他设备使用由第三方提供的应用程序、服务或内容(统称为“第三方内容”)时,适用您与该第三方之间的单独最终用户协议。

VITURE Inc. 不对您访问或使用第三方内容,或第三方内容中包含的任何信息或功能承担任何责任或义务。您访问和使用第三方内容的权利

与义务, 仅由您与第三方内容提供方之间的协议以及相关适用法律所决定。无论任何情况, VITURE Inc. 均不作为第三方内容的授权方, 不授予第三方内容的使用权, 不承担与第三方内容相关的任何责任, 也不对第三方内容提供任何保证或担保。

个人数据

本产品不会直接收集或储存任何个人数据。应用程序、游戏或其他第三方软件可能会收集和数据处理数据; 详情请参阅相关第三方运营方的隐私政策。更多信息请参见我们的隐私政策: www.viture.com。

联系我们

如果您对这些说明或产品的安全使用有任何疑问, 请联系我们, 邮箱: happycustomer@viture.us。

免責聲明和安全指南

感謝您選購本產品——歡迎來到未來! 以下資訊涉及您的安全、法律權利與責任, VITURE Inc. 保留依其自行判斷隨時變更該等資訊之權利。如需最新資訊, 請造訪 www.viture.com。

使用本產品即表示您已確認詳閱本手冊中的所有免責聲明與警告, 並已充分理解且同意遵守本手冊中的所有使用說明、條款與條件。

您同意, 在使用本產品期間, 您將對自身行為及其產生的一切後果承擔全部責任, 並僅將本產品用於合法且適當之用途, 遵守所有適用的當地法律、法規與規定, 以及 VITURE Inc. 已發布或可能發布之所有條款、注意事項、使用規範、政策與指引。

對於您存取或使用第三方內容, 或該等內容中所包含的任何資訊或功能, VITURE Inc. 概不承擔任何義務或責任。您在存取與使用第三方內容時的權利與義務, 僅由您與相關第三方服務提供者之協議所決定。

健康、安全與適用對象

在使用本產品之前, 使用者應通讀整本使用者手冊, 充分了解產品功能及正確的使用方式。以不安全或不負責任的方式使用本產品, 可能對您本人、他人、產品本身或其他財產造成傷害或損害。

本產品並非為兒童設計, 既不是玩具, 也不適用於 16 歲以下之人群。患有嚴重感官障礙、對閃光燈敏感, 或有癲癇等發作風險之使用者, 請勿使用本產品。

使用前

在佩戴 XR 眼鏡之前, 請仔細檢查鏡架、鏡片或鼻托等部位是否有明顯損壞, 例如裂痕或破裂。如發現損壞, 或在使用過程中出現損壞, 請勿

繼續使用。

在首次使用本產品前, 請選擇最適合您的鼻托, 並依照說明書中的指引安裝; 這將大幅提升配戴舒適度, 並有效防止使用過程中滑落。若您有近視需求, 可透過鏡片上方的近視調節旋鈕進行度數調整, 或將專用的處方鏡片框 (需另行購買) 帶至眼鏡行訂製鏡片。

使用環境

為降低受傷、不適或財產損失的風險, 請確保所有使用者在使用本產品前, 已詳閱並理解本手冊及以下警告內容。

僅應在安全的環境中使用本產品。使用期間請隨時保持對周遭環境的警覺, 特別是在公共場所或他人附近使用時務必加倍小心。請勿在潮濕或濕度較高的環境中 (如游泳池、浴缸或雨中) 存放或使用本產品。建議的操作與儲存環境溫度為 0°C 至 30°C (32°F 至 86°F)。

請勿於上下樓梯、穿越門口、靠近窗戶、陽台或明火附近使用本產品。在戶外使用本產品可能伴隨額外安全風險, 例如車輛或行人交通。切勿在需要您全神貫注注意周遭環境的情況下使用本產品 (如跑步、騎乘自行車或駕駛車輛)。切勿在室外存在外部不可控因素的場所使用本產品, 這些因素可能帶來額外甚至危及生命的風險。

健康注意事項

如您有既有之身體疾病 (如心臟病)、心理疾病 (如焦慮症或創傷後壓力症候群), 或正值懷孕期間、年長者, 或其他可能因使用本產品而導致病情惡化之健康狀況, 請於使用本產品前諮詢醫師意見。若您目前身體不適、疲勞, 或處於酒精、藥物影響之下, 請勿使用本產品。

本產品使用時需與皮膚密切接觸。多人共用可能導致疾病傳播; 為預防傳染性疾病 (如結膜炎) 擴散, 請勿與患有傳染病、感染, 或眼部、皮膚相關疾病者共用眼鏡。每次使用後應清潔眼鏡, 可先以不含酒精的濕布輕拭, 再以乾燥且不具磨損性的超細纖維布擦拭。

使用本產品時, 請調整顯示亮度, 使螢幕亮度盡量與周圍環境一致。在昏暗環境中調高亮度, 或在強光環境中調低亮度, 可能導致視覺疲勞或不適。如有眼睛疲勞或頭暈等情況, 請立即停止使用。

為避免聽力受損, 請留意並遵循連接至本產品之智慧型手機或其他裝置所發出的音量安全提示。建議每使用本產品一小時後, 休息 10 至 15 分鐘; 如有需要, 亦可延長或增加休息頻率。

如在使用過程中出現以下任一症狀, 請立即停止使用並就醫: 頭暈、方向感喪失、眼花、噁心、突然嗜睡或極度疲勞、眼睛不適或視力模糊、意識喪失、癲癇、抽搐、不自主動作, 或其他異常症狀 (尤其在移動中的交通工具上使用本產品時, 可能引發或加劇上述症狀)。

若接觸本產品之皮膚部位出現紅腫、搔癢或刺激感, 請立即停止使用; 如症狀持續, 請洽詢醫師。

如您在任何時候感覺 XR 眼鏡、頸環或其他配件表面溫度過高, 請立即停止使用, 斷開與手機或其他裝置之連線, 並靜置使其自然冷卻。

設備安全

XR 眼鏡並非設計用於與其他類型眼鏡同時配戴；強行配戴可能導致任一副眼鏡受損。如您有配戴需求，可透過鏡片上方的近視調節旋鈕調整至符合您的度數，或將處方鏡片框附件帶至眼鏡行訂製專屬鏡片。

請勿將 XR 眼鏡、頸環或其他配件暴露於液體中；如不慎接觸液體，請立即停止使用。請避免摔落所有元件與配件。為防止產品損壞，請勿拋擲、摔落或以其他方式對其施加劇烈的物理衝擊。

請勿使用未經授權之配件或裝置搭配本產品。亦請勿自行或透過未經授權之第三方拆解、重組、改裝或維修本產品。如本產品已遭不當改裝，請立即停止使用。對於因不當或不安全使用本產品所造成之任何損壞或人身傷害，VITURE Inc. 概不負責。

過熱預防措施

請注意，雖然本產品配備先進的散熱技術，設計上可在使用過程中維持低於體溫的溫度，但由於其運作需耗費較高功率，長時間使用後其表面仍可能產生熱感。為確保使用安全，若您感覺產品溫度過高或使用時出現不適，請立即將其取下，並斷開與所有裝置的連接，直至產品完全冷卻。

本產品僅應在環境溫度為 0°C 至 30°C (32°F 至 86°F) 之間使用。為進一步防止產品過熱，請在不使用時斷開與手機或其他裝置之 USB-C 連接線。

請勿將產品置於陽光直射處，或靠近熱源（如暖氣、烤箱、散熱器或明火）使用，以免導致過熱或產品損壞。

存放說明

請務必將您的 XR 眼鏡與頸環收納於原裝收納盒中，遠離陽光直射與液體接觸。在收納時，請確保眼鏡正確且小心地折疊，以避免在關閉收納盒時對眼鏡施加過大壓力。

請勿在潮濕或多水的環境中（如游泳池、浴缸或雨中）存放或使用眼鏡。建議的使用與儲存環境溫度為 0°C 至 30°C (32°F 至 86°F)。

請將本產品放置於 16 歲以下兒童無法接觸之處，以避免對兒童造成傷害或導致產品損壞。

售後服務

購買後如需協助，請參閱 www.viture.com 上的使用手冊與常見問題頁面。

如需進一步支援或有任何意見回饋，歡迎透過電子郵件 happycustomer@viture.us 與我們聯繫。

保修

您的 XR 眼鏡、頸環及配件自您收到產品之日起，享有為期 365 天的保固服務，保固範圍涵蓋因材料或製造缺陷所導致的故障或損壞。本保固不適用於因跌落、接觸液體，或其他形式之誤用或不當操作所造成的遺失、失竊或損壞。

如需申請保固，請透過電子郵件 happycustomer@viture.us 與我們聯繫。請提供您的訂單編號及問題的詳細描述。如有可能，請附上相關照片。

我們將於七 (7) 個工作日內審核您的保固申請，並告知您是否符合受理條件及具體的解決方案。

退貨和換貨

您可於收到本產品後三十 (30) 天內申請退貨。關於退貨與換貨事宜，請聯繫：happycustomer@viture.us。

退回的商品必須保持全新且未使用狀態，並附上所有原始標籤與標識。未拆封的商品可獲得全額退款。

請注意，您需自行承擔所有退貨運費。我們強烈建議您使用可追蹤的郵寄方式寄回商品。

第三方內容

VITURE Inc. 對您存取或使用第三方內容，或第三方內容中所包含的任何資訊或功能，不承擔任何義務或責任。您在存取與使用第三方內容時的權利與義務，僅由您與相關第三方服務提供者之間的協議所決定。您透過本產品介面或其他裝置使用由第三方所提供之應用程式、服務或內容（統稱為「第三方內容」）時，適用您與該第三方之間所訂立的獨立最終用戶協議。

VITURE Inc. 不對您存取或使用第三方內容，或第三方內容中所包含的任何資訊或功能，承擔任何責任或義務。您存取與使用第三方內容的相關權利與義務，僅由您與第三方內容提供者之間的協議以及相關適用法律所決定。在任何情況下，VITURE Inc. 均不作為第三方內容之授權方，亦不授予第三方內容之使用權，對第三方內容不承擔任何相關責任，亦不對其提供任何保證或擔保。

個人資料

本產品不會直接收集或儲存任何個人資料。應用程式、遊戲或其他第三方軟體可能會收集並處理資料；詳情請參閱相關第三方營運方的隱私權政策。更多資訊請參閱我們的隱私權政策：www.viture.com。

聯繫我們

若您對這些說明或產品的安全使用有任何疑問，請透過以下電子郵件聯繫我們：happycustomer@viture.us。

คำปฏิเสศความรับผิดชอบและแนวทางความปลอดภัย

ขอขอบคุณที่ซื้อผลิตภัณฑ์นี้ — ยินดีต้อนรับสู่โลกอนาคต!

ข้อมูลต่อไปนี้จะเกี่ยวข้องกับความปลอดภัยของคุณ สิทธิทางกฎหมาย และความรับผิดชอบของคุณ และอาจมีการเปลี่ยนแปลงได้ตามดุลยพินิจของบริษัท

VITURE Inc. หากต้องการข้อมูลล่าสุด กรุณาเยี่ยมชม www.viture.com

ด้วยการใช้ผลิตภัณฑ์นี้ ถือว่าคุณยืนยันว่าได้อ่านคู่มือเล่มนี้ รวมถึงคำประกาศข้อจำกัดความรับผิดชอบและคำเตือนทั้งหมดอย่างรอบคอบแล้ว และคุณเข้าใจรวมถึงตกลงที่จะปฏิบัติตามคำแนะนำ ข้อกำหนด และเงื่อนไขต่าง ๆ ที่ระบุไว้ในเอกสารนี้

คุณตกลงว่าคุณจะรับผิดชอบต่อพฤติกรรมของคุณเองและผลที่ตามมาจากการใช้งานผลิตภัณฑ์นี้แต่เพียงผู้เดียว และจะใช้ผลิตภัณฑ์นี้เพื่อวัตถุประสงค์ที่เหมาะสมเท่านั้น โดยต้องสอดคล้องกับกฎหมาย กฎเกณฑ์ และข้อบังคับท้องถิ่นทั้งหมด รวมถึงข้อกำหนด ข้อควรระวัง แนวทางปฏิบัติ นโยบาย และแนวทางอื่น ๆ ที่บริษัท VITURE Inc. กำหนดไว้หรืออาจมีในอนาคต

บริษัท VITURE Inc. ไม่มีหน้าที่หรือความรับผิดชอบใด ๆ ต่อการเข้าถึงหรือการใช้งานเนื้อหาจากบุคคลภายนอก หรือเนื้อหาและฟังก์ชันต่าง ๆ ที่อยู่ในเนื้อหาของบุคคลภายนอกนั้น

สิทธิและหน้าที่ของคุณในการเข้าถึงและใช้งานเนื้อหาภายนอกจะขึ้นอยู่กับข้อตกลงระหว่างคุณกับผู้ให้บริการรายนั้นโดยเฉพาะ

สุขภาพ ความปลอดภัย และกลุ่มผู้ใช้ที่เหมาะสม

ก่อนใช้งานผลิตภัณฑ์นี้ ผู้ใช้ควรอ่านคู่มือผู้ใช้จนทังหมดอย่างละเอียด และทำความเข้าใจเกี่ยวกับคุณสมบัติของผลิตภัณฑ์และวิธีการใช้งานอย่างถูกต้อง การใช้งานผลิตภัณฑ์นี้อาจไม่ปลอดภัยหรือไม่รับผิดชอบ อาจก่อให้เกิดการบาดเจ็บหรือความเสียหายต่อตัวคุณเอง ผู้อื่น ผลิตภัณฑ์ หรือทรัพย์สินอื่น ๆ ได้ ผลิตภัณฑ์นี้ไม่ได้ออกแบบมาสำหรับเด็ก ไม่ใช่ของเล่น และไม่เหมาะสำหรับผู้ที่มีอายุต่ำกว่า 16 ปี

ไม่ควรใช้ผลิตภัณฑ์นี้ในกรณีที่คุณใช้ยานมีความบกพร่องทางประสาทสัมผัสอย่างมีนัยสำคัญ มีความไวต่อแสงกระพริบ หรือมีความเสี่ยงสูงต่อการเกิดอาการชัก

ก่อนการใช้งาน

ก่อนสวมแว่นตา XR ของคุณ กรุณาตรวจสอบอย่างระมัดระวังว่ามีความเสียหายที่สามารถมองเห็นได้หรือไม่ เช่น รอยร้าวหรือรอยบิ่นบนกรอบ เลนส์ หรือเป็นร่องจูก

ห้ามใช้งานหากแว่นตาได้รับความเสียหายหรือเกิดความเสียหายขึ้นในภายหลัง

ก่อนใช้งานผลิตภัณฑ์นี้เป็นครั้งแรก กรุณาเลือกเป็นร่องจูกที่สวมใส่ได้สบายที่สุด และติดตั้งตามคำแนะนำในคู่มือการใช้งาน

การทำเช่นนี้จะช่วยเพิ่มความสบายในการสวมใส่แว่นตาอย่างมาก และช่วยป้องกันไม่ให้แว่นเลื่อนหลุดระหว่างใช้งาน

หากคุณต้องการเลนส์สายตา กรุณาปรับปุ่มแก๊สตาसनที่อยู่ด้านบนของเลนส์แต่ละข้างให้ตรงกับค่าสายตาของคุณ หรือสามารถนำอุปกรณ์เสริมกรอบเลนส์สายตา (จำหน่ายแยกต่างหาก) ไปให้ร้านแว่นตาประกอบเลนส์สายตาที่เหมาะสมได้

สภาพแวดล้อมในการใช้งาน

เพื่อหลีกเลี่ยงความเสี่ยงต่อการบาดเจ็บ ความไม่สบาย หรือความเสียหายต่อทรัพย์สิน โปรดตรวจสอบให้แน่ใจว่าผู้ใช้งานทุกคนได้อ่านคู่มือเล่มนี้และคำเตือนด้านล่างอย่างละเอียดก่อนใช้งานผลิตภัณฑ์นี้

ควรใช้งานเฉพาะในสภาพแวดล้อมที่ปลอดภัยเท่านั้น

ขณะใช้งาน ควรตระหนักถึงสิ่งรอบตัวอยู่เสมอ และใช้ความระมัดระวังเมื่อใช้งานในที่สาธารณะหรือใกล้ผู้อื่น

ห้ามจัดเก็บหรือใช้แว่นตาในบริเวณที่เปียกหรือมีความชื้นสูง เช่น สระว่ายน้ำ อ่างอาบน้ำ หรือกลางแจ้ง

อุณหภูมิแวดล้อมที่เหมาะสมสำหรับการใช้งานและจัดเก็บผลิตภัณฑ์นี้คือระหว่าง 0°C ถึง 30°C (32°F ถึง 86°F)

ห้ามใช้งานขณะเดินขึ้นลงบันได ใกล้ประตูที่เปิดอยู่ หน้าต่าง ระเบียง หรือเปลวไฟ

การใช้แว่นตามอกอาคารอาจเพิ่มความเสี่ยงด้านความปลอดภัย เช่น การจราจรการถยนต์หรือคนเดินถนน

ห้ามใช้แว่นตาในสถานการณ์หรือระหว่างกิจกรรมที่ต้องการให้คุณมีสติรับรู้ต่อสิ่งแวดล้อมรอบตัวอย่างเต็มที่ เช่น การวิ่ง ปีนจักรยาน หรือขับรถ

ห้ามใช้งานแว่นตามอกอาคารในบริเวณที่มีปัจจัยภายนอกหรือสิ่งที่ไม่สามารถคาดการณ์ได้ ซึ่งอาจก่อให้เกิดอันตรายร้ายแรงถึงชีวิต

ข้อควรระวังด้านสุขภาพ

โปรดปรึกษาแพทย์ก่อนใช้งานผลิตภัณฑ์นี้ หากคุณมีโรคประจำตัว (เช่น โรคหัวใจ) ภาวะทางจิตเวช (เช่น โรควิตกกังวล หรือโรคเครียดหลังผ่านเหตุการณ์สะเทือนใจ) กำลังตั้งครรภ์ เป็นผู้สูงอายุ หรือมีภาวะอื่น ๆ ที่อาจกำเริบจากการใช้ผลิตภัณฑ์นี้

ห้ามใช้ผลิตภัณฑ์หากคุณป่วย อ่อนเพลีย อยู่ภายใต้ฤทธิ์แอลกอฮอล์หรือยาอื่น ๆ หรือรู้สึกไม่สบายโดยทั่วไป

การใช้งานผลิตภัณฑ์นี้จำเป็นต้องสวมใส่กับผิวนั่งของผู้ใช้

การใช้งานร่วมกับหลายคนอาจเสี่ยงต่อการแพร่เชื้อโรค เพื่อหลีกเลี่ยงการติดต่อของโรคติดต่อ (เช่น ตาแดง) ห้ามใช้แว่นร่วมกับบุคคลที่มีอาการติดต่อ โรคติดต่อ หรือโรคผิวหนังและดวงตา

ควรทำความสะอาดแว่นทุกครั้งหลังใช้งาน โดยใช้ผ้าชุบน้ำหมาด ๆ ที่ไม่มีแอลกอฮอล์เช็ดเบา ๆ จากนั้นตามด้วยผ้าไมโครไฟเบอร์แห้งที่ไม่ทำให้เกิดรอยขีดข่วน

ขณะใช้งาน ควรปรับความสว่างของหน้าจอให้เหมาะสม เพื่อลดความแตกต่างระหว่างความสว่างของจอกับสภาพแวดล้อมรอบตัว

การปรับความสว่างสูงสุดในที่มืด หรือปรับต่ำสุดในที่สว่าง อาจทำให้ดวงตาเมื่อยล้าและส่งผลกระทบต่อสายตาได้

หากรู้สึกปวดตาหรือเวียนศีรษะ ควรหยุดใช้งานทันที

เพื่อหลีกเลี่ยงความเสี่ยงต่อการสูญเสียการได้ยิน โปรดสังเกตและปฏิบัติตามคำเตือนด้านความปลอดภัยเกี่ยวกับเสียงจากสมาร์ทโฟนหรืออุปกรณ์อื่น ๆ ที่เชื่อมต่อกับผลิตภัณฑ์นี้

ควรพักทุก 10 ถึง 15 นาทีต่อชั่วโมงขณะใช้งาน และควรพักนานขึ้นหรือบ่อยขึ้นหากจำเป็น

หากระหว่างการใช้งานคุณมีอาการเวียนศีรษะ สับสน หน้ามืด คลื่นไส้ ง่วงนอนหรืออ่อนเพลียอย่างเฉียบพลัน ปวดตา/สายตาพร่า มึนงง ชัก เกร็ง กล้ามเนื้อกระตุกโดยไม่ตั้งใจ หรืออาการอื่น ๆ (การใช้งานในยานพาหนะที่กำลังเคลื่อนที่อาจกระตุ้นให้เกิดอาการเหล่านี้)

ควรหยุดใช้งานทันทีและปรึกษาแพทย์

หากคุณสังเกตเห็นอาการบวม คัน หรือระคายเคืองบริเวณผิวหนังที่สัมผัสกับผลิตภัณฑ์ ควรหยุดใช้ทันที หากอาการไม่ดีขึ้น ให้ติดต่อแพทย์ หากแวน XR, เน็คแบนด์ หรืออุปกรณ์เสริมอื่น ๆ รู้สึกร้อนผิดปกติเมื่อสัมผัส ควรหยุดใช้งานทันที ถอดออกจากโทรศัพท์หรืออุปกรณ์อื่น ๆ และปล่อยให้เย็นลงก่อนใช้งานต่อ

ความปลอดภัยของอุปกรณ์

แวนตา XR ไม่ได้ถูกออกแบบมาให้ใช้งานร่วมกับแวนสายตาหรือแวนรูปแบบอื่น ๆ การสวมใส่ร่วมกันอาจทำให้แวนทั้งสองคู่เกิดความเสียหายได้

หากคุณต้องการเลนส์สายตา กรุณาปรับปุ่มแก้สายตาสั้นที่อยู่ด้านบนของเลนส์แต่ละข้างให้ตรงกับค่าสายตาของคุณ หรือสามารถนำอุปกรณ์เสริมกรอบเลนส์สายตาไปให้ร้านแว่นตาประกอบเลนส์ที่เหมาะสมได้

ห้ามให้แวนตา XR, เน็คแบนด์ หรืออุปกรณ์เสริมอื่น ๆ สัมผัสกับของเหลว หากสัมผัสของเหลว ให้หยุดใช้งานทันที

หลีกเลี่ยงการทำตกหรือกระแทกอุปกรณ์และอุปกรณ์เสริมทุกชิ้น

เพื่อป้องกันความเสียหาย ห้ามโยน ขว้าง ตก หรือกระทำใด ๆ ที่อาจทำให้ผลิตภัณฑ์ได้รับแรงกระแทกอย่างรุนแรง

ห้ามใช้งานผลิตภัณฑ์นี้ร่วมกับอุปกรณ์หรืออุปกรณ์เสริมที่ไม่ได้รับอนุญาต

ห้ามถอด ประกอบใหม่ ดัดแปลง หรือพยายามซ่อมแซมผลิตภัณฑ์ด้วยตนเองหรือผ่านบุคคลที่ไม่ได้รับอนุญาต

หากพบว่าผลิตภัณฑ์ถูกดัดแปลงอย่างไม่ถูกต้อง ควรหยุดใช้งานทันที

บริษัท VITURE Inc. จะไม่รับผิดชอบต่อความเสียหายหรือการบาดเจ็บที่เกิดจากการใช้งานผลิตภัณฑ์อย่างไม่เหมาะสมหรือไม่ปลอดภัย

ข้อควรระวังเกี่ยวกับความร้อนสูงเกินไป

โปรดทราบว่าแม่ผลิตภัณฑ์นี้จะมาพร้อมกับเทคโนโลยีระบายความร้อนขั้นสูง และได้รับการออกแบบมาให้มีอุณหภูมิต่ำกว่าร่างกายขณะใช้งาน แต่การทำงานของอุปกรณ์ต้องใช้พลังงานในระดับสูง จึงอาจทำให้ตัวเครื่องรู้สึกร้อนเมื่อสัมผัสหลังใช้งานต่อเนื่อง

เพื่อความปลอดภัยของคุณ หากรู้สึกว่าผลิตภัณฑ์ร้อนผิดปกติ ควรถอดออกทันที และถอดสายเชื่อมต่อออกจากอุปกรณ์ต่าง ๆ จนกว่าผลิตภัณฑ์จะเย็นสนิท

ควรใช้งานผลิตภัณฑ์นี้ในสภาพแวดล้อมที่มีอุณหภูมิระหว่าง 0°C ถึง 30°C (32°F ถึง 86°F) เท่านั้น

เพื่อป้องกันความร้อนสูงเกินไป ควรถอดสาย USB-C ออกจากโทรศัพท์หรืออุปกรณ์อื่นเมื่อไม่ได้ใช้งาน

ห้ามวางผลิตภัณฑ์ไว้กลางแสงแดดโดยตรง หรือใกล้แหล่งความร้อน เช่น เครื่องทำความร้อน เตapot หม้อน้ำ หรือเปลวไฟ เนื่องจากอาจทำให้ผลิตภัณฑ์ร้อนเกินไปหรือเสียหายได้

คำแนะนำในการจัดเก็บ

ควรเก็บแวนตา XR และเน็คแบนด์ไว้ในกล่องเก็บเฉพาะของผลิตภัณฑ์ที่เสมอ และหลีกเลี่ยงแสงแดดโดยตรงหรือการสัมผัสกับของเหลว

ขณะจัดเก็บ โปรดพับแวนตาอย่างระมัดระวังและถูกวิธี เพื่อหลีกเลี่ยงแรงกดทับที่อาจเกิดขึ้นเมื่อปิดกล่อง

ห้ามจัดเก็บหรือใช้แวนตาในสภาพแวดล้อมที่เปียกหรือมีความชื้นสูง เช่น บริเวณสระว่ายน้ำ อ่างอาบน้ำ หรือกลางแจ้ง

อุณหภูมิแวดล้อมที่เหมาะสมสำหรับการจัดเก็บและใช้งานผลิตภัณฑ์นี้คือระหว่าง 0°C ถึง 30°C (32°F ถึง 86°F)

ควรเก็บผลิตภัณฑ์ให้พ้นมือเด็กอายุต่ำกว่า 16 ปี เพื่อป้องกันอันตรายที่อาจเกิดกับเด็ก หรือความเสียหายที่อาจเกิดกับผลิตภัณฑ์

บริการหลังการขาย

หากต้องการความช่วยเหลือหลังการซื้อ กรุณาอ่านคู่มือการใช้งานและคำถามที่พบบ่อยได้ที่ www.viture.com

หากคุณต้องการความช่วยเหลือเพิ่มเติม หรือมีข้อเสนอแนะใด ๆ กรุณาติดต่อเราที่: happycustomer@viture.us

การรับประกัน

แวนตา XR, เน็คแบนด์ และอุปกรณ์เสริมของคุณได้รับการคุ้มครองภายใต้การรับประกัน 365 วัน (เริ่มนับจากวันที่คุณได้รับสินค้า) ซึ่งครอบคลุมถึงข้อบกพร่องหรือปัญหาที่เกิดจากวัสดุหรือกระบวนการผลิต

การรับประกันนี้ไม่ครอบคลุมถึงการสูญหาย การถูกขโมย หรือความเสียหายที่เกิดจากการตกกระแทก การสัมผัสของเหลว หรือการใช้งานที่ไม่เหมาะสมหรือการจัดการที่ผิดวิธี

หากต้องการยื่นคำร้องขอรับประกัน กรุณาติดต่อเราที่ happycustomer@viture.us

โปรดระบุหมายเลขคำสั่งซื้อของคุณ พร้อมคำอธิบายโดยละเอียดเกี่ยวกับปัญหาที่คุณพบ และหากเป็นไปได้ กรุณาแนบรูปภาพประกอบ

โปรดเผื่อเวลาไม่เกินเจ็ด (7) วันทำการสำหรับการตรวจสอบคำร้อง หลังจากนั้นเราจะแจ้งให้คุณทราบว่าปัญหาดังกล่าวสามารถแก้ไขได้หรือไม่ และจะดำเนินการอย่างไรต่อไป

การคืนสินค้าและการแลกเปลี่ยน

คุณสามารถขอคืนสินค้านี้ได้ภายในสามสิบ (30) วันนับจากวันที่ได้รับสินค้า

หากต้องการคืนหรือเปลี่ยนสินค้า กรุณาติดต่อเราที่: happycustomer@viture.us

สินค้าที่ส่งคืนจะต้องอยู่ในสภาพใหม่และไม่เคยใช้งาน พร้อมทั้งมีป้ายและฉลากเดิมติดอยู่ครบถ้วน

สินค้าที่ยังไม่ถูกเปิดบรรจุภัณฑ์มีสิทธิ์ได้รับเงินคืนเต็มจำนวน

โปรดทราบว่าคุณจะต้องรับผิดชอบค่าจัดส่งในการคืนสินค้าทั้งหมด

เราขอแนะนำอย่างยิ่งให้คุณใช้วิธีการจัดส่งที่สามารถติดตามพัสดุได้ในการส่งคืนสินค้า

เนื้อหาจากบุคคลภายนอก

VITURE Inc. ไม่มีหน้าที่หรือความรับผิดชอบใด ๆ ต่อการเข้าถึงหรือการใช้งานเนื้อหาจากบุคคลภายนอก หรือเนื้อหาและฟังก์ชันใด ๆ ที่อยู่ในเนื้อหาจากบุคคลภายนอกนั้น

ไทย

สิทธิและหน้าที่ของคุณในการเข้าถึงและใช้งานเนื้อหาภายนอก จะอยู่ภายใต้ข้อตกลงระหว่างคุณกับผู้ให้บริการแต่ละรายเท่านั้น การใช้งานแอปพลิเคชัน บริการ หรือเนื้อหาที่จัดหาโดยบุคคลภายนอกผ่านอินเทอร์เน็ตของผลิตภัณฑ์นี้ หรืออุปกรณ์อื่น ๆ (เรียกรวมว่า “เนื้อหาจากบุคคลภายนอก”) จะอยู่ภายใต้ข้อตกลงการใช้งานแยกต่างหากระหว่างคุณกับผู้ให้บริการบุคคลภายนอก

VITURE Inc. ไม่มีหน้าที่หรือความรับผิดชอบใด ๆ ต่อการเข้าถึงหรือการใช้งานเนื้อหาจากบุคคลภายนอก หรือเนื้อหาและฟังก์ชันใด ๆ ที่เกี่ยวข้องกับเนื้อหา ดังกล่าว

สิทธิและหน้าที่ของคุณในการเข้าถึงและใช้งานเนื้อหาจากบุคคลภายนอก จะถูกกำหนดโดยข้อตกลงระหว่างคุณกับผู้ให้บริการเนื้อหานั้น ๆ เท่านั้น รวมถึงกฎหมายท้องถิ่นที่เกี่ยวข้อง

ภายใต้เงื่อนไขใด ๆ ก็ตาม VITURE Inc. จะไม่ทำหน้าที่เป็นผู้ให้สิทธิในเนื้อหาจากบุคคลภายนอก ไม่ให้สิทธิในการใช้งานเนื้อหานั้น ๆ ไม่รับประกันหน้าที่ใด ๆ เกี่ยวกับเนื้อหานั้น และไม่รับประกันหรือให้การรับรองใด ๆ เกี่ยวกับเนื้อหาจากบุคคลภายนอก

ข้อมูลส่วนบุคคล

ผลิตภัณฑ์นี้จะไม่เก็บรวบรวมหรือจัดเก็บข้อมูลส่วนบุคคลโดยตรง

แอปพลิเคชัน เกม หรือซอฟต์แวร์ของบุคคลภายนอกอื่น ๆ อาจมีการเก็บรวบรวมและประมวลผลข้อมูล

กรุณาศึกษานโยบายของผู้ให้บริการบุคคลภายนอกแต่ละรายเพื่อดูรายละเอียดเพิ่มเติม

คุณสามารถดูนโยบายความเป็นส่วนตัวได้ที่ www.viture.com

ติดต่อเรา

หากคุณมีคำถามใด ๆ เกี่ยวกับคำแนะนำเหล่านี้ หรือการใช้งานผลิตภัณฑ์นี้อย่างปลอดภัย กรุณาติดต่อเราที่ happycustomer@viture.us

Product Certification



This device complies with part 15 of the FCC Rules. Operation is subject to the following two conditions: ① This device may not cause harmful interference, and ② This device must accept any interference received, including interference that may cause undesired operation.

This device has been tested and found to comply with the limits for a Class B digital device, pursuant to Part 15 of the FCC Rules. These limits are designed to provide reasonable protection against harmful interference in a residential installation. This equipment generates, uses and can radiate radio frequency energy and, if not installed and used in accordance with the instructions, may cause harmful interference to radio communications. However, there is no guarantee that interference will not occur in a particular installation. If this equipment does cause harmful interference to radio or television reception, which can be determined by turning the equipment off and on, the user is encouraged to try to correct the interference by one or more of the following measures:

- ① Connect the equipment into an outlet on a circuit different from that to which the receiver is connected.
- ② Consult the dealer or an experienced radio/TV technician for help.

Caution: Changes or modifications not expressly approved by the party responsible for compliance could void the user's authority to operate the equipment.

Shielded cables must be used with this unit to ensure compliance with the Class B FCC limits.



Hereby, VITURE Inc. declares that the equipment type [VITURE Luma Ultra XR/AR Glasses] is in compliance with the essential requirements and other relevant provisions of DIRECTIVE 2011/65/EU, 2014/30/EU & 2014/35/EU of European parliament and of the council.

The full text of the EU declaration of conformity is available at the following internet address: www.viture.com/statement

To prevent possible hearing damage, do not listen at high volume levels for long periods.

- 1. Recommended ambient temperature range 0~30°C
- 2. Altitude is recommended <3000m



3. Correct disposal

All products bearing this symbol are waste electrical and electronic equipment (WEEE as in directive 2012/19/EU) which should not be mixed with unsorted household waste. Instead, you should protect human health and the environment by handing over your waste equipment to a designated collection point for the recycling of waste electrical and electronic equipment, appointed by the government or local authorities. Correct disposal and recycling will help prevent potential negative consequences to the environment and human health. Please contact the installer or local authorities for more information about the location as well as terms and conditions of such collection points.

ISED Notice

This device complies with Innovation, Science and Economic Development Canada license-exempt RSS standard(s). Operation is subject to the following two conditions:

- ① this device may not cause interference, and
- ② this device must accept any interference, including interference that may cause undesired operation of the device.

Le présent appareil est conforme aux CNR Innovation, Sciences et Développement économique Canada applicables aux appareils radio exempts de licence. L'exploitation est autorisée aux deux conditions suivantes:

- ① l'appareil ne doit pas produire de brouillage, et
- ② l'utilisateur de l'appareil doit accepter tout brouillage radioélectrique subi, même si le brouillage est susceptible d'en

Innovation, Science and Economic Development Canada ICES-003 Compliance Label:

CAN ICES-3 (B)/NMB-3(B)

This Class B digital apparatus complies with Canadian ICES-003.

Cet appareil numérique de la classe B est conforme à la norme NMB-003 du Canada.

EU	REP
----	-----

eVatmaster Consulting GmbH
Raiffeisen Street 2 B11,
63110 Rodgau, Hessen, Germany
contact@evatmaster.com

OST_EU_20231127000041

We simply act as EU representative for cross-border sellers, and are not manufacturers/importers/distributors for the product, nor involved in the manufacture/import/sale of the product. Therefore, we are not responsible for any after-sales services related to the product. In case of any product quality or infringement issues, the manufacturer importer/seller shall be solely held responsible.

UK	REP
----	-----

EVATOST CONSULTING LTD
Office 101 32 Threadneedle Street, London,
United Kingdom, EC2R 8AY
contact@evatost.com

OST_UK_20231127000023

We simply act as UK representative for cross-border sellers, and are not manufacturers/importers/distributors for the product, nor involved in the manufacture/import/sale of the product. Therefore, we are not responsible for any after-sales services related to the product. In case of any product quality or infringement issues, the manufacturer/importer/seller shall be solely held responsible.



このクラスB情報技術装置は、VCCI-CISPR 32に準拠しています。

中国

产品中有害物质的名称和含量

部件名称	有害物质					
	铅(Pb)	镉(Cd)	汞(Hg)	六价铬(Cr6+)	多溴联苯(PBB)	多溴二苯醚(PBDE)
金属(不含铜)	○	○	○	○	—	—
铜材	×	○	○	○	—	—
塑胶	○	○	○	○	○	○
线材	○	○	○	○	○	○
线路板	○	○	○	○	○	○
元器件	×	○	○	○	○	○
其它	○	○	○	○	○	○

本表格依据 SJ/T 11364 的规定编制

○：表示该有害物质在该部件所有均质材料中的含量均在GB/T 26572规定的限量要求以下。

×：表示该有害物质至少在该部件的某一均质材料中含量超出GB/T 26572 规定的限量要求。(产品符合欧盟RoHS指令的环保要求)。

—：无规格值。



Warranty Card

User Information

Name: _____

Phone: _____

Address: _____

Email: _____

Notes

1. We manufacture all VITURE products in our EMS factory with a complete quality management system based on the design requirements of the products.
2. Quality issues that are not the result of improper use will be repaired free of charge within the warranty period when the product is used as directed.
3. If the warranty card is lost, it will not be replaced. Please keep it as a proof of warranty.

Manufacturer: VITURE Inc.

Manufacturer Address: 95 Third Street, 2nd Floor,
San Francisco, 94103

Official Website: www.viture.com

Email: happycustomer@viture.us

Product Information

Online or In-store: _____

Place of Purchase: _____

Purchase Date: _____

Product S/N: _____

The product will be deemed out-of-warranty if

1. The warranty period has expired;
2. The product has been damaged as a result of improper use, maintenance, storage, or failure to follow the instructions in the product manual;
3. The product damage is caused from repairs made by a non-VITURE-authorized repair center;
4. The warranty card certificate or proof of purchase is invalid;
5. The damage is caused by the use of unauthorized accessories and/or pirated software;
6. The warranty card is damaged or modified;
7. The information on the warranty card is inconsistent with the product;
8. The damage is caused by malware during use;
9. The damage is caused by force majeure.

Garantiekarte

Benutzerinformationen

Name: _____

Telefon: _____

Anschrift: _____

E-Mail: _____

Anmerkungen

1. Wir stellen alle VITURE Produkte in unserem EMS-Werk mit einem kompletten Qualitätsmanagementsystem her, das auf den Designanforderungen der Produkte basiert.
2. Qualitätsprobleme, die nicht auf unsachgemäßen Gebrauch zurückzuführen sind, werden innerhalb der Garantiezeit kostenlos behoben, wenn das Produkt wie vorgeschrieben verwendet wird.
3. Bei Verlust der Garantiekarte wird diese nicht ersetzt. Bitte bewahren Sie sie als Garantienachweis gut auf.

Hersteller: VITURE Inc.

Hersteller-Anschrift: 95 Third Street, 2nd Floor,
San Francisco, 94103

Offizielle Website: www.viture.com

E-Mail: happycustomer@viture.us

Produktinformationen

Online oder im Geschäft: _____

Kaufort: _____

Kaufdatum: _____

Produkt S/N: _____

Die Garantiezeit des Produkts erlischt, wenn

1. die Garantiezeit abgelaufen ist.
2. das Produkt durch unsachgemäße Verwendung, Wartung, Lagerung oder Nichtbeachtung der Anweisungen im Benutzerhandbuch beschädigt worden ist.
3. der Produktschaden durch Reparaturen verursacht wurde, die von einem nicht von VITURE autorisierten Reparaturzentrum durchgeführt wurden.
4. die Garantiekarte oder der Kaufnachweis ungültig ist.
5. der Schaden durch die Verwendung von nicht autorisiertem Zubehör und raubkopierter Software verursacht wurde.
6. die Garantiekarte beschädigt oder verändert ist.
7. die Informationen auf der Garantiekarte nicht mit dem Produkt übereinstimmen.
8. der Schaden durch Schadsoftware während des Gebrauchs verursacht wurde.
9. der Schaden durch höhere Gewalt verursacht wurde.

Certificato di Garanzia**Informazioni per l'Utente**

Nome:

Numero di telefono:

Indirizzo:

E-mail:

Note

1. Produciamo tutti i prodotti VITURE nella nostra fabbrica EMS con un sistema di gestione della qualità completo basato sui requisiti di progettazione dei prodotti.
2. Problemi di qualità che non sono il risultato di un uso improprio saranno riparati gratuitamente entro il periodo di garanzia quando il prodotto viene utilizzato come indicato.
3. In caso di smarrimento della scheda di garanzia, non verrà sostituita. Si prega di conservarlo correttamente come prova di garanzia.

Produttore: VITURE Inc.

Indirizzo del produttore: 95 Third Street, 2nd Floor,
San Francisco, 94103Sito ufficiale: www.viture.comE-mail: happycustomer@viture.us**Informazioni sul Prodotto**

Online o in negozio:

Luogo di acquisto:

Data di acquisto:

Prodotto S/N:

Il prodotto sarà considerato fuori garanzia se

1. il periodo di garanzia è scaduto.
2. il prodotto è stato danneggiato a causa di uso improprio, manutenzione, conservazione o mancato rispetto delle istruzioni del manuale del prodotto.
3. il danno al prodotto è causato da riparazioni effettuate da un centro di riparazione non autorizzato da VITURE.
4. il certificato della scheda di garanzia o la prova d'acquisto non sono validi.
5. il danno è causato dall'uso di accessori non autorizzati e di software pirata.
6. la scheda di garanzia è danneggiata o modificata.
7. le informazioni sulla scheda di garanzia non sono coerenti con il prodotto.
8. il danno è causato da un malware durante l'uso.
9. il danno è causato da forza maggiore.

Carte de Garantie**Informations sur l'utilisateur**

Nom:

Numéro de téléphone:

Adresse:

Email:

Notes

1. Nous fabriquons tous les produits de VITURE dans notre usine EMS avec un système complet de gestion de la qualité basé sur les exigences de conception des produits.
2. Les problèmes de qualité qui ne sont pas le résultat d'une utilisation inappropriée seront réparés gratuitement pendant la période de garantie lorsque le produit est utilisé conformément aux instructions.
3. La carte de garantie ne sera pas remplacée en cas de perte. Veuillez la conserver correctement comme preuve de la garantie.

Fabricant: VITURE Inc.

Adresse du fabricant: 95 Third Street, 2nd Floor,
San Francisco, 94103Site Internet officiel: www.viture.comEmail: happycustomer@viture.us**Informations sur le produit**

En ligne ou en magasin:

Lieu d'achat:

Date d'achat:

Numéro de série du produit:

Le produit sera considéré comme hors garantie si

1. la période de garantie a expiré;
2. le produit a été endommagé à la suite d'une utilisation, d'un entretien ou d'un stockage inapproprié, ou du non-respect des instructions du manuel du produit;
3. le produit a été endommagé suite à des réparations effectuées par un centre de réparation non agréé par VITURE;
4. le certificat de la carte de garantie ou la preuve d'achat n'est pas valide;
5. les dommages sont causés par l'utilisation d'accessoires non autorisés et de logiciels piratés;
6. la carte de garantie est endommagée ou modifiée;
7. les informations figurant sur la carte de garantie sont incompatibles avec le produit;
8. les dommages sont causés par un logiciel malveillant pendant l'utilisation;
9. le dommage est causé par un cas de force majeure.

Tarjeta de Garantía

Tarjeta de Garantía

Nombre:

Número de teléfono:

Dirección:

Correo electrónico:

Notas

1. Fabricamos todos los productos VITURE en nuestra fábrica EMS con un completo sistema de gestión de calidad basado en los requisitos de diseño del producto.
2. Los problemas de calidad que no sean consecuencia de un uso indebido se repararán gratuitamente dentro del periodo de garantía cuando el producto se utilice según las instrucciones.
3. Si se pierde la tarjeta de garantía, no se sustituirá. Consérvelo debidamente como prueba de la garantía.

Fabricante: VITURE Inc.

Dirección del fabricante: 95 Third Street, 2nd Floor,
San Francisco, 94103Sitio web oficial: www.viture.comCorreo electrónico: happycustomer@viture.us

Información del Producto

En línea o en la tienda:

Lugar de compra:

Fecha de compra:

Producto S/N:

El producto se considerará fuera de garantía si

1. el período de garantía ha expirado;
2. el producto haya sufrido daños como consecuencia de un uso, mantenimiento o almacenamiento inadecuados, o por no haber seguido las instrucciones del manual del producto;
3. el daño del producto se debe a reparaciones efectuadas por un centro de reparación no autorizado;
4. el certificado de la tarjeta de garantía o la prueba de compra no son válidos;
5. el daño se debe al uso de accesorios no autorizados y software pirata;
6. la tarjeta de garantía está dañada o modificada;
7. La información de la tarjeta de garantía no coincide con el producto;
8. el daño ha sido causado por un programa malicioso durante su uso;
9. el daño es causado por fuerza mayor.

Garantiekaart

Gebruikersinformatie

Naam:

Telefoon:

Adres:

E-mail:

Opmerkingen

1. Wij vervaardigen alle VITURE-producten in onze EMS-fabriek met een compleet kwaliteitsbeheersysteem op basis van de ontwerpeisen van de producten.
2. Kwaliteitsproblemen die niet het gevolg zijn van onjuist gebruik, worden binnen de garantieperiode kosteloos gerepareerd wanneer het product volgens de instructies wordt gebruikt.
3. Als de garantiekaart verloren gaat, wordt deze niet vervangen. Bewaar deze alstublieft als garantiebewijs.

Fabrikant: VITURE Inc.

Fabrikantadres: 95 Third Street, 2nd Floor,
San Francisco, 94103Officiële website: www.viture.comE-mail: happycustomer@viture.us

Productinformatie

Online of in de winkel:

Aankooplocatie:

Aankoopdatum:

Product S/N:

Het product wordt beschouwd als buiten de garantie als

1. De garantieperiode is verlopen;
2. Het product is beschadigd als gevolg van onjuist gebruik, onderhoud, opslag of het niet opvolgen van de instructies in de producthandleiding;
3. De schade aan het product is veroorzaakt door reparaties uitgevoerd door een niet door VITURE geautoriseerd reparatiecentrum;
4. Het garantiebewijs of aankoopbewijs ongeldig is;
5. De schade is veroorzaakt door het gebruik van niet-goedgekeurde accessoires en/of illegale software;
6. De garantiekaart beschadigd of gewijzigd is;
7. De informatie op de garantiekaart niet overeenkomt met het product;
8. De schade is veroorzaakt door malware tijdens gebruik;
9. De schade is veroorzaakt door overmacht.

Karta Gwarancyjna

Dane Użytkownika

Imię i nazwisko:

Telefon:

Adres:

E-mail:

Informacje o produkcie

Zakup: online / sklep

Miejsce zakupu:

Data zakupu:

Nr seryjny (S/N):

Uwagi

1. Wszystkie produkty VITURE są produkowane w naszej fabryce EMS, zgodnie z pełnym systemem zarządzania jakością opartym na wymaganiach projektowych.
2. Wady jakościowe, które nie wynikają z niewłaściwego użytkowania, będą naprawiane bezpłatnie w okresie gwarancyjnym, o ile produkt był używany zgodnie z instrukcją.
3. W przypadku zgubienia karty gwarancyjnej nie będzie wystawiany duplikat. Prosimy o zachowanie karty jako dowodu gwarancji.

Producent: VITURE Inc.

Adres producenta: 95 Third Street, 2nd Floor,
San Francisco, 94103

Oficjalna strona internetowa: www.viture.com

E-mail: happycustomer@viture.us

Produkt zostanie uznany za wyłączony z gwarancji, jeśli:

1. Okres gwarancyjny upłynął;
2. Produkt został uszkodzony w wyniku niewłaściwego użytkowania, konserwacji, przechowywania lub nieprzestrzegania instrukcji zawartych w podręczniku użytkownika;
3. Uszkodzenie produktu powstało na skutek naprawy wykonanej przez nieautoryzowany serwis (niezatwierdzony przez VITURE);
4. Karta gwarancyjna lub dowód zakupu są nieważne;
5. Uszkodzenie zostało spowodowane użyciem nieautoryzowanych akcesoriów i/lub pirackiego oprogramowania;
6. Karta gwarancyjna jest uszkodzona lub została zmodyfikowana;
7. Informacje zawarte na karcie gwarancyjnej są niezgodne z danymi produktu;
8. Uszkodzenie zostało spowodowane przez złośliwe oprogramowanie podczas użytkowania;
9. Uszkodzenie powstało w wyniku działania siły wyższej.

Garantikort

Användarinformation

Namn:

Telefon:

Adress:

E-post:

Anteckningar

1. Vi tillverkar alla VITURE-produkter i vår EMS-fabrik med ett komplett kvalitetsledningssystem baserat på produktens designkrav.
2. Kvalitetsproblem som inte beror på felaktig användning kommer att repareras kostnadsfritt inom garantiperioden när produkten används enligt anvisningarna.
3. Om garantikortet tappas bort kommer det inte att ersättas. Vänligen behåll det som garantibevis.

Tillverkare: VITURE Inc.

Tillverkarens adress: 95 Third Street, 2nd Floor,
San Francisco, 94103

Officiell webbplats: www.viture.com

E-post: happycustomer@viture.us

Produktinformation

Online eller i butik:

Inköpsställe:

Inköpsdatum:

Produkt S/N:

Produkten anses vara utanför garantin om

1. Garantiperioden har löpt ut;
2. Produkten har skadats till följd av felaktig användning, underhåll, förvaring eller underlåtenhet att följa instruktionerna i produktmanualen;
3. Produktskadan har orsakats av reparationer utförda av en icke VITURE-auktorerad reparationsverkstad;
4. Garantikortets certifikat eller inköpsbevis är ogiltigt;
5. Skadan har orsakats av användning av obehöriga tillbehör och/eller piratkopierad programvara;
6. Garantikortet är skadat eller ändrat;
7. Informationen på garantikortet är inkonsekvent med produkten;
8. Skadan har orsakats av skadlig programvara under användning;
9. Skadan har orsakats av force majeure.

ギャランティーカード

お客様情報

お名前:

電話番号:

ご住所:

メールアドレス:

備考

1. 当社は製品の設計要件に基づき、品質管理体制を完備したEMS工場にて製品を生産しています。
2. 取扱説明書に従って本製品をご利用ください。人為的でない品質問題は保証期間内であれば無償で修理を受け付けます。
3. 保証書を紛失した場合でも再発行できませんので、大切に保管してください。

メーカー: VITURE Inc.

メーカーの住所: 95 Third Street, 2nd Floor,
San Francisco, 94103

公式サイト: www.viture.jp

お問合せ先(メール): hello@viture.jp

P72

商品に関する情報

販売店名:

販売店住所:

お買い上げ日:

製品シリアルナンバー:

保証対象外

1. 保証期間を過ぎている場合。
2. 取扱説明書に従わず製品を使用、保守、保管したことによる製品の破損が起きた場合。
3. ライセンス外の修理業者の修理による製品の破損が起きた場合。
4. 有効な保証書及び購入証明がない場合。
5. 不正な付属品や海賊版ソフトウェアの使用による損害が出た場合。
6. 保証書が破損または書き換えられていた場合。
7. 保証書に記載された情報が実際の情報と一致しない場合。
8. 不正プログラムの使用により損害が出た場合。
9. 不可抗力により損害が出た場合。

보증서

사용자 정보

이름:

전화번호:

주소:

이메일:

주의 사항

1. 모든 VITURE 제품은 제품 설계 요구 사항에 따라 완전한 품질 관리 시스템을 갖춘 EMS 공장에서 제조됩니다.
2. 사용 지침에 따라 정상적으로 사용된 제품에서 발생한 비정상적인 품질 문제는 보증 기간 내 무상으로 수리해 드립니다.
3. 보증서를 분실한 경우 재발급되지 않으므로, 보증의 증거로 잘 보관해 주시기 바랍니다.

제조사: VITURE Inc.

제조사 주소: 95 Third Street, 2nd Floor,
San Francisco, 94103

공식 웹사이트: www.viture.com

이메일: happycustomer@viture.us

제품 정보

구입 경로:

구매처:

구매일:

제품 일련번호(S/N):

다음과 같은 경우 본 제품은 보증 대상에서 제외됩니다:

1. 보증 기간이 만료된 경우.
2. 제품 설명서의 지침을 따르지 않거나 부적절한 사용, 관리, 보관으로 인해 손상된 경우.
3. VITURE 공식 서비스 센터가 아닌 곳에서 수리하여 발생한 손상인 경우.
4. 보증서 또는 구매 증빙이 유효하지 않은 경우.
5. 비공식 액세서리 또는 불법 소프트웨어 사용으로 인한 손상인 경우.
6. 보증서가 훼손되었거나 수정된 경우.
7. 보증서에 기재된 정보가 실제 제품과 일치하지 않는 경우.
8. 사용 중 악성 소프트웨어로 인해 손상이 발생한 경우.
9. 천재지변 등 불가항력으로 인해 손상이 발생한 경우.

P73

产品保修卡

用戶信息

用戶姓名：

联系电话：

用戶地址：

邮箱地址：

备注

- VITURE 严格按照产品的设计要求, 以及具有完整质量管理体系的 EMS 工厂完成产品的生产制造。
- 产品依据操作说明使用, 在保修期内非人为的质量问题可以免费维修。
- 请妥善保管保修卡, 作为保修的凭证, 遗失不补。

造商: VITURE Inc.

制造商地址: 95 Third Street, 2nd Floor,

San Francisco, 94103

官网: www.viture.com

邮箱地址: happycustomer@viture.us

商品信息

购买途径：

购买地址：

购买日期：

商品 S/N：

保修外说明

- 保修期有效期超期；
- 未按产品说明书使用、维护、保管而造成产品损坏；
- 非 VITURE 授权的维修方维修造成产品损坏；
- 无有效保修卡凭证、无有效购买发票；
- 使用非授权配件、盗版软件造成的损坏；
- 自行涂改、损坏保修卡；
- 保修卡记录的信息与商品实物信息不一致；
- 使用过程感染病毒造成的损坏；
- 因不可抗力因素造成的损坏。

產品保修卡

用戶信息

用戶姓名：

聯繫電話：

用戶地址：

電子郵件：

備註

- VITURE 嚴格按照產品的設計要求, 以及具有完整質量管理體系的 EMS 工廠完成產品的生產製造。
- 產品依據操作說明使用, 在保修期內非人為的質量問題可以免費維修。
- 請妥善保管保修卡, 作為保修的憑證, 遺失不補。

製造商: VITURE Inc.

製造商地址: 95 Third Street, 2nd Floor,

San Francisco, 94103

官網: www.viture.com

電子郵件: happycustomer@viture.us

商品信息

購買途徑：

購買地址：

購買日期：

商品 S/N：

保修外說明

- 保修期有效期超期；
- 未按產品說明書使用、維護、保管而造成產品損壞；
- 非 VITURE 授權的維修方維修造成產品損壞；
- 無有效保修卡憑證、無有效購買發票；
- 使用非授權配件、盜版軟件造成的損壞；
- 自行塗改、損壞保修卡；
- 保修卡記錄的信息與商品實物信息不一致；
- 使用過程感染病毒造成的損壞；
- 因不可抗力因素造成的損壞。

ใบรับประกันสินค้า

ข้อมูลผู้ใช้งาน

ชื่อ:

เบอร์โทรศัพท์:

ที่อยู่:

อีเมล:

หมายเหตุ

- ผลิตภัณฑ์ VITURE ทุกชิ้นได้รับการผลิตในโรงงาน EMS ของเรา ซึ่งมีระบบการจัดการคุณภาพอย่างครบถ้วนตามข้อกำหนดด้านการออกแบบของผลิตภัณฑ์
- ปัญหาด้านคุณภาพที่ไม่ได้เกิดจากการใช้งานที่ไม่เหมาะสม จะได้รับการซ่อมแซมโดยไม่เสียค่าใช้จ่ายในระยะเวลาประกัน เมื่อใช้งานตามคำแนะนำ
- หากบัตรรับประกันสูญหาย จะไม่สามารถออกให้ใหม่ได้ กรุณาเก็บรักษาบัตรไว้เป็นหลักฐานการรับประกัน

ผู้ผลิต: VITURE Inc.

ที่อยู่ผู้ผลิต: 95 Third Street, 2nd Floor,
San Francisco, 94103เว็บไซต์ทางการ: www.viture.comอีเมล: happycustomer@viture.us

ข้อมูลผลิตภัณฑ์

ช่องทางการซื้อ:

สถานที่ซื้อ:

วันที่ซื้อ:

หมายเลขประจำผลิตภัณฑ์ (S/N):

ผลิตภัณฑ์จะถือว่าอยู่นอกเงื่อนไขการรับประกันในกรณีต่อไปนี้

- ระยะเวลาการรับประกันสิ้นสุดลงแล้ว
- ผลิตภัณฑ์ได้รับความเสียหายจากการใช้งาน การดูแลรักษา หรือการจัดเก็บที่ไม่เหมาะสม หรือจากการไม่ปฏิบัติตามคำแนะนำในคู่มือการใช้งาน
- ความเสียหายเกิดจากการซ่อมแซมโดยศูนย์ซ่อมที่ไม่ได้รับอนุญาตจาก VITURE
- ใบรับประกันหรือหลักฐานการซื้อไม่ถูกต้องหรือไม่สามารถตรวจสอบได้
- ความเสียหายเกิดจากการใช้อุปกรณ์เสริมหรือซอฟต์แวร์ที่ไม่ได้รับอนุญาตหรือเป็นของละเมิดลิขสิทธิ์
- ใบรับประกันชำรุดหรือมีการแก้ไข
- ข้อมูลในใบรับประกันไม่ตรงกับผลิตภัณฑ์
- ความเสียหายเกิดจากมลภาวะระหว่างการใช้งาน
- ความเสียหายเกิดจากเหตุสุดวิสัย (force majeure)