PRAWDZIWIE BEZPRZEWODOWE SŁUCHAWKI DOUSZNE 5G

ULOTKA Z INSTRUKCJĄ OBSŁUGI

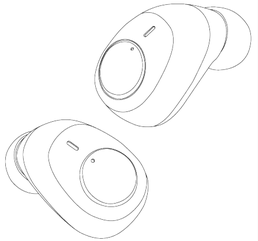

STATUS DIODY LED

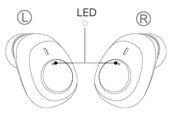

Włączanie/ wyłączanie słuchawek		Dioda LED słuchawek miga na niebiesko i biało /gaśnie
Wchodzenie w tryb parowania i sparowanie		Słuchawka hosta miga na niebiesko i biało, a druga słuchawka będzie migać na niebiesko co 5 sekund. Po sparowaniu obie słuchawki migają na niebiesko co 5 sekund
Ładowanie słuchawek		Diody LED słuchawek R&L świecą na biało
Słuchawki w pełni naładowane		Dioda LED wyłączona

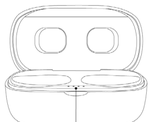

Ładowanie etui ładującego		Dioda LED miga na niebiesko
Etui ładujące w pełni naładowane		Dioda LED świeci ciągłym niebieskim światłem

LED przycisk

OGÓLNE INFORMACJE DOTYCZĄCE PRODUKTU

1. Etui ładujące
2. Port ładowania typu C
3. Wskaźnik LED
4. Przycisk funkcyjny słuchawek
5. Mikrofon

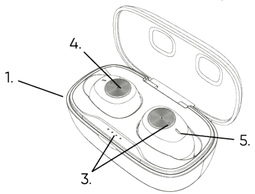

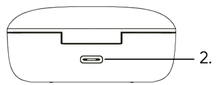

ROZWIĄZYWANIE PROBLEMÓW

Jeśli w słuchawkach wystąpi błąd, wykonaj poniższe czynności:

1. Wyjmij obie słuchawki z etui ładującego
2. Naciśnij przycisk funkcyjny na obu słuchawkach 5 razy, wskaźnik LED na słuchawce hosta będzie migać na niebiesko i biało, druga słuchawka będzie migać na niebiesko co 5 sekund i ponownie przejdzie w tryb parowania.

Gdy poziom naładowania słuchawek jest niski, zasięg Bluetooth może być ograniczony. Naładuj słuchawki, aby uniknąć zakłóceń podczas użytkowania.Odwiedź naszą stronę internetową www.ottechnologies.com w celu uzyskania ogólnych instrukcji z zakresu rozwiązywania problemów.

GWARANCJA NA PRODUKT I INFORMACJE DOTYCZĄCE BEZPIECZEŃSTWA

WAŻNE INSTRUKCJE DOTYCZĄCE BEZPIECZEŃSTWA: Przeczytaj i zachowaj wszystkie instrukcje dotyczące bezpieczeństwa oraz użytkowania.

- Zalecamy nadzorowanie przez osobę dorosłą korzystania z produktu przez dzieci w wieku 3–7 lat. Długotrwałe jego używanie przez dzieci nie jest zalecane.
- Do czyszczenia używaj wyłącznie suchej ściereczki.
- Używaj jedynie akcesoriów dostarczonych przez producenta

OSTRZEŻENIA/PRZESTROGI

UWAGA! Nie należy korzystać z produktu przez dłuższy czas przy wysokim poziomie głośności – niezastosowanie się do tej zasady może grozić uszkodzeniem słuchu. Dla własnego bezpieczeństwa nie należy używać słuchawek w sytuacjach, w których brak możliwości usłyszenia dźwięków z otoczenia może stanowić zagrożenie dla Ciebie lub innych.

OSTRZEŻENIE! Niebezpieczeństwo zadławienia! Produkt zawiera małe elementy, które mogą stwarzać ryzyko zadławienia. **Produkt nie jest przeznaczony dla dzieci w wieku poniżej 3 lat.**

Ten produkt zawiera materiał magnetyczny. Skonsultuj się z lekarzem w razie wątpliwości, czy może mieć on wpływ na wszczepione urządzenie medyczne.

- Produkt nie jest zabawką.
- Nie zanurzaj go w wodzie.

PAROWANIE Z URZĄDZENIAMI BLUETOOTH

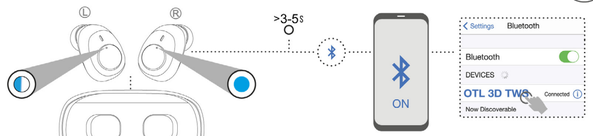

1. Włącz funkcję Bluetooth w ustawieniach urządzenia obsługującego Bluetooth.
2. Włącz słuchawki douszne, wyjmując obie słuchawki z etui ładującego.
3. Słuchawki wykryją pobliskie urządzenia obsługujące Bluetooth (wskaźnik LED w słuchawce hosta będzie migał na niebiesko i biało, a druga słuchawka będzie migać na niebiesko co 5 sekund). Tryb parowania rozpocznie się następnie na 3–5 sekund.
4. Na liście urządzeń Bluetooth pojawi się „OTL 3D TWS", wybierz „OTL 3D TWS", w celu nawiązania połączenia.
5. Po pomyślnym sparowaniu dioda LED na obu słuchawkach będzie migać na niebiesko jeden raz z częstotliwością co 5 sekund.

Uwaga: przed pierwszym użyciem należy naładować słuchawki.

- Nadzoruj dzieci podczas korzystania z produktu.
- Nie należy demontować, naprawiać ani modyfikować tego urządzenia.
- Nie korzystaj ze słuchawek podczas obsługi maszyn, prowadzenia samochodu, jazdy na motocyklu lub rowerze ani w sytuacjach, w których brak możliwości usłyszenia dźwięków z otoczenia może stanowić zagrożenie dla Ciebie lub innych.
- Nie umieszczaj produktu w ogniu lub w jego pobliżu. Niezastosowanie się do tej zasady może być niebezpieczne z uwagi na zastosowanie w urządzeniu baterii litowej.
- Unikaj przechowywania produktu w ekstremalnych temperaturach, ponieważ może to skrócić żywotność baterii i wpłynąć negatywnie na działanie urządzenia.
- Produkt należy przechowywać w suchym miejscu. Nie przechowuj go w wilgotnych pomieszczeniach, ponieważ może to spowodować jego uszkodzenie.
- Nie upuszczaj urządzenia, ponieważ może to spowodować jego uszkodzenie.
- Nie wkładaj wtyczki typu C do gniazdek elektrycznych.
- Natychmiast pozbądź się urządzenia, jeśli zauważysz wydobywające się z niego ciepło.
- Przechowuj urządzenie z dala od dzieci i zwierząt domowych, aby uniknąć przypadkowego połknięcia. Produkt zawiera baterię, co może być niebezpieczne w takim przypadku. W przypadku połknięcia niezwłocznie poszukaj pomocy lekarskiej. Nieużywany produkt przechowuj w miejscu niedostępnym dla dzieci i zwierząt domowych.
- Przed ładowaniem wytrzyj pot ze słuchawek i etui ładującego.
- Odporność klasy IPX4 nie jest stanem trwałym, stopień ochrony może się zmniejszyć w wyniku normalnego zużycia produktu.
- NIE próbuj wyjmować akumulatora litowo-jonowego z urządzenia. Skontaktuj się z wykwalifikowanym specjalistą w celu usunięcia.
- Nie noś produktu podczas ładowania.

INFORMACJE DOTYCZĄCE UTYLIZACJI ZUŻYTEGO SPRZĘTU ELEKTRYCZNEGO I ELEKTRONICZNEGO DLA UŻYTKOWNIKÓW (GOSPODARSTWA DOMOWE)

Symbol umieszczony na produkcie i/lub w dołączonych dokumentach oznacza, że zużytego sprzętu elektrycznego i elektronicznego nie należy mieszać z ogólnymi odpadami komunalnymi. Po zakończeniu okresu użytkowania tego produktu prosimy o dostarczenie go do wyznaczonych punktów zbiórki, gdzie zostanie przyjęty bezpłatnie. W niektórych krajach użytkownik może również zwrócić produkt do lokalnego sprzedawcy detalicznego po zakupie nowego, równoważnego produktu. Prawidłowe pozbycie się tego produktu pomoże zaoszczędzić cenne zasoby i zapobiec potencjalnym negatywnym skutkom dla zdrowia ludzi i środowiska, które mogłyby powstać w wyniku niewłaściwego postępowania z odpadami. Szczegółowe informacje na temat najbliższego wyznaczonego punktu zbiórki można uzyskać od władz lokalnych. Zgodnie z krajowym ustawodawstwem w przypadku nieprawidłowej utylizacji wspomnianych odpadów mogą być nakładane kary.

FUNKCJE

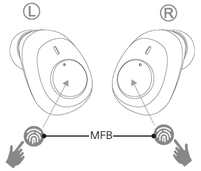

Włączanie

Po wyjęciu obu słuchawek z etui ładującego automatycznie się włączą (upewnij się, że etui ładujące jest naładowane)

Wyłączanie

Słuchawki automatycznie wyłączą się po umieszczeniu ich z powrotem w etui ładującym.

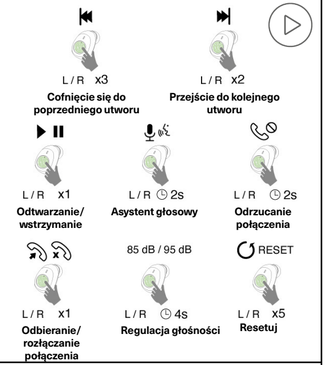

GWARANCJA: Na produkt udzielana jest gwarancja obejmująca wady materiałowe i wykonawcze. Jeśli wymagana jest usługa gwarancyjna, produkt należy zwrócić do sprzedawcy, u którego został zakupiony. Jeśli produkt został zakupiony w Wielkiej Brytanii, okres gwarancyjny wynosi 12 miesięcy od daty zakupu. Jeśli produkt został zakupiony w Unii Europejskiej, okres gwarancyjny wynosi 24 miesiące od daty zakupu. Odwiedź naszą stronę internetową pod adresem www.ottechnologies.com/pages/warranty po szczegóły dotyczące gwarancji.

DANE TECHNICZNE

- Czułość: 85 dB ± 3 dB / 95 dB ± 3 dB @ 1K Hz
- Wersja Bluetooth: V 5.3
- Wejście: 5V/1A
- Moc znamionowa: 3 mW
- Rozmiar głośnika: 8 mm
- Bateria: 350 mAh, 1,295 Wh, 3,7 V / 40 mAh, 0,148 Wh, 3,7 V bateria litowa
- Czas odtwarzania: 6 godzin
- Zasięg działania: 10 m
- Czas ładowania: Etui: 2 godziny, słuchawki: 1 godzina
- Rodzaj ładowania: Type-C

Bluetooth specification for Europe

Zakres częstotliwości pracy: 2402 MHz – 2480 MHz

Moc maksymalna: 5.31 dBm EIRP

Moc dostarczana przez ładowarkę musi wynosić od min. 2 W wymaganych przez urządzenia radiowe do maks. 5 W w celu osiągnięcia maksymalnej prędkości ładowania.

2 - 5 W

DEKLARACJA ZGODNOŚCI

CE Ten produkt jest zgodny ze wszystkimi obowiązującymi wymogami dyrektywy UE. Pełną deklarację zgodności można znaleźć pod adresem: www.ottechnologies.com/pages/compliance

UK CA Ten produkt jest zgodny ze wszystkimi obowiązującymi przepisami z 2016 r. dotyczącymi kompatybilności elektromagnetycznej i wszystkimi innymi przepisami obowiązującymi w Wielkiej Brytanii. Pełną deklarację zgodności można znaleźć pod adresem: www.ottechnologies.com/pages/compliance

Oceania Trading Ltd / OTL Technologies niniejszym oświadcza, że ten produkt jest zgodny z zasadniczymi wymaganiami europejskiej dyrektywy o urządzeniach radiowych 2014/53/UE, przepisów z 2017 r. dot. urządzeniach radiowych, regulacji dot. ograniczenia substancji niebezpiecznych (RoHS) i wszystkich innych obowiązujących w Wielkiej Brytanii oraz Unii Europejskiej przepisów. Pełną deklarację zgodności można znaleźć pod adresem: www.ottechnologies.com/pages/compliancewww.ottechnologies.com/pages/compliance

Bluetooth™ Nazwa i logo Bluetooth® są zastrzeżonymi znakami towarowymi należącymi do Bluetooth SIG, Inc., każdorazowe użycie takich znaków przez Oceania Trading Limited (OTL) jest objęte licencją. Pozostałe znaki towarowe i nazwy handlowe należą do ich właścicieli.

PRODUCENT: Oceania Trading Ltd / OTL Technologies
1B Yukon Road, London, SW12 9PZ, United Kingdom
www.ottechnologies.com | info@ottechnologies.com | Wyprodukowano w Chinach

PRZEDSTAWICIEL UE I IMPORTER:
Oceania Trading Ltd
Hullenbergweg 278-308, 1101 BV Amsterdam, Zuid-oost, NL |
info@otibrands.com