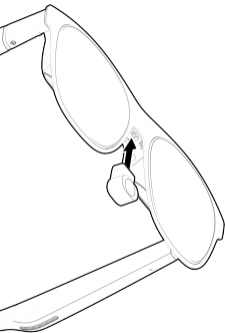
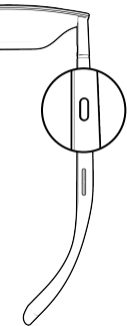


XREAL Eye



Połącz XREAL Eye

Usuń zabezpieczenie i włóż XREAL Eye

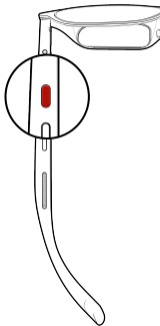


Rozpocznij użytkowanie

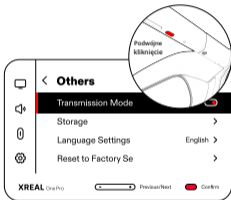
Kliknij lub przytrzymaj przycisk szybkiego dostępu, aby zrobić zdjęcie lub nagrać filmy

Ustawienia

Kliknij dwukrotnie przycisk X, aby dostosować ustawienia kamery



Uzyskaj dostęp do zdjęć i filmów. Włącz tryb transmisji , aby uzyskać dostęp do pamięci okularów XREAL AR z urządzenia





Podczas robienia zdjęć i nagrywania filmów dioda LED będzie świecić.

Informacje o bezpieczeństwie

Przed podłączeniem lub odłączeniem XREAL Eye odłącz okulary od urządzenia.

Przechowuj XREAL Eye w zabezpieczeniu, trzymaj z dala od dzieci.

FAQ

www.xreal.com/support/xrealeye



30.56.
0090.
00.01

Niniejszy dokument jest tłumaczeniem oryginalnej instrukcji obsługi, stworzonej przez producenta.

Szczegółowe informacje o warunkach gwarancji dystrybutora / producenta dostępne na stronie internetowej <https://serwis.innpro.pl/gwarancja>

Produkt należy regularnie konserwować (czyścić) we własnym zakresie lub przez wyspecjalizowane punkty serwisowe na koszt i w zakresie użytkownika. W przypadku braku informacji o koniecznych akcjach konserwacyjnych cyklicznych lub serwisowych w instrukcji obsługi, należy regularnie, minimum raz na tydzień oceniać odmiennność stanu fizycznego produktu od fizycznie nowego produktu. W przypadku wykrycia lub stwierdzenia jakiegokolwiek odmienności należy pilnie podjąć kroki konserwacyjne (czyszczenie) lub serwisowe. Brak poprawnej konserwacji (czyszczenia) i reakcji w chwili wykrycia stanu odmienności może doprowadzić do trwałego uszkodzenia produktu. Gwarant nie ponosi odpowiedzialności za uszkodzenia wynikające z zaniedbania.

Ostrzeżenia i informacje dotyczące bezpieczeństwa

Wszelkie informacje dotyczące użytkowania produktu znajdują się w instrukcji obsługi. Zanim zaczniesz z niego korzystać, zapoznaj się z jej treścią i stosuj się do zawartych w niej wskazówek.

Przed użyciem zapoznaj się również z poniższymi informacjami:

Ostrzeżenia dotyczące użytkowania

Ryzyko uszkodzenia kamery:

- Używaj kamery zgodnie z jej przeznaczeniem i instrukcją obsługi.
- Unikaj stosowania produktu w ekstremalnych warunkach, takich jak nadmierna wilgoć, wysokie temperatury czy silny mróz, aby zapobiec trwałym uszkodzeniom.
- Montuj urządzenie wyłącznie na stabilnych powierzchniach lub w odpowiednich uchwytach, aby uniknąć upadku.
- Unikaj czyszczenia obiektywu i ekranu ostrymi lub chemicznymi środkami, które mogą uszkodzić powłoki ochronne.
- Jeśli kamera jest wodoodporna, korzystaj z niej wyłącznie w zakresie głębokości i warunków określonych przez producenta. Przekroczenie tych limitów może spowodować uszkodzenie urządzenia. Przed każdym użyciem w wodzie upewnij się, że wszystkie uszczelki są prawidłowo zamontowane i nie noszą oznak uszkodzenia lub zużycia.
- Montując kamerę na pojazdach, ubraniach czy innych powierzchniach, upewnij się, że jest ona stabilnie przymocowana, aby uniknąć jej upadku lub zgubienia.

Zagrożenie dla dzieci:

- Kamery oraz akcesoria, takie jak akumulatory, przewody czy karty pamięci, nie są przeznaczone do obsługi przez dzieci.
- Przechowuj urządzenie w miejscu niedostępnym dla dzieci, aby zapobiec przypadkowemu uszkodzeniu sprzętu lub połknięciu drobnych elementów.

Ryzyko przegrzania:

- Podczas intensywnego użytkowania kamery monitoruj jej temperaturę – w przypadku przegrzania wyłącz urządzenie i pozwól mu ostygnąć.
- Nie pozostawiaj kamery w miejscach narażonych na bezpośrednie działanie promieni słonecznych.

Zagrożenie porażeniem prądem:

- Jeśli kamera wymaga zasilania przewodowego, upewnij się, że źródło zasilania jest zgodne z jej specyfikacją techniczną.
- Nigdy nie manipuluj przewodami ani portami urządzenia mokrymi rękami.

Łączność bezprzewodowa

Ochrona danych:

- Jeśli kamera oferuje funkcję łączności bezprzewodowej, korzystaj wyłącznie z oficjalnych aplikacji producenta pobranych z zaufanych źródeł.
- Regularnie aktualizuj oprogramowanie kamery, aby chronić ją przed potencjalnymi zagrożeniami.
- Zabezpiecz dostęp do kamery i aplikacji silnym hasłem oraz włącz dwuskładnikowe uwierzytelnianie, jeśli jest dostępne.

Zarządzanie dostępem:

- Kontroluj listę sparowanych urządzeń i usuwaj te, które nie powinny mieć dostępu do kamery.
- Ogranicz możliwość parowania urządzeń tylko do użytkowników, którym ufasz.

Informacje dotyczące prawidłowego użytkowania

Podłączanie i konfiguracja:

- Przed pierwszym użyciem skonfiguruj kamerę zgodnie z instrukcją obsługi, upewniając się, że wszystkie ustawienia są dostosowane do planowanych warunków użytkowania.
- Jeśli planujesz podłączanie dodatkowych akcesoriów, takich jak mikrofony, oświetlenie czy gimbały, upewnij się, że są one kompatybilne z modelem kamery.

Przechowywanie i transport:

- Przechowuj kamerę w odpowiedniej torbie lub etui ochronnym, aby zabezpieczyć ją przed uszkodzeniami mechanicznymi, zanieczyszczeniami i wilgocią.
- Transportuj kamerę w odpowiednio zabezpieczonym bagażu, aby zapobiec jej przemieszczaniu się podczas transportu.

Dodatkowe środki ostrożności

Serwis i konserwacja:

- Regularnie czyść obiektyw i inne elementy kamery za pomocą miękkiej ściereczki lub dedykowanych środków czystości do sprzętu fotograficznego.
- Jeśli urządzenie przestanie działać prawidłowo, skontaktuj się z autoryzowanym serwisem producenta – nie próbuj naprawiać kamery samodzielnie.

Bezpieczna utylizacja:

- Zużyte akcesoria, takie jak akumulatory czy uszkodzone elementy kamery, należy utylizować zgodnie z lokalnymi przepisami dotyczącymi odpadów elektronicznych.
- Nie wyrzucaj kamery do odpadów komunalnych – skontaktuj się z lokalnym punktem zbiórki sprzętu elektrycznego.

Jeśli potrzebujesz dodatkowych informacji dotyczących produktu, skontaktuj się z działem obsługi klienta (e-mail: hurt@innpro.pl, strona internetowa: <https://innpro.pl/>) lub z innym specjalistą.

Ochrona Środowiska



Zużyty sprzęt elektroniczny oznakowany zgodnie z dyrektywą Unii Europejskiej, nie może być umieszczany łącznie z innymi odpadami komunalnymi. Podlega on selektywnej zbiórce i recyklingowi w wyznaczonych punktach. Zapewniając jego prawidłowe usuwanie, zapobiegasz potencjalnym, negatywnym konsekwencjom dla środowiska naturalnego i zdrowia ludzkiego. System zbierania zużytego sprzętu zgodny jest z lokalnie obowiązującymi przepisami ochrony środowiska dotyczącymi usuwania odpadów. Szczegółowe informacje na ten temat można uzyskać w urzędzie miejskim, zakładzie oczyszczania lub sklepie, w którym produkt został zakupiony.



Produkt spełnia wymagania dyrektyw tzw. Nowego Podejścia Unii Europejskiej (UE), dotyczących zagadnień związanych z bezpieczeństwem użytkownika, ochroną zdrowia i ochroną środowiska, określających zagrożenia, które powinny zostać wykryte i wyeliminowane.

Importer:

INNPRO

INNPRO Robert Błędowski sp. z o.o.

Rudzka 65c

44-200 Rybnik, Polska
tel. +48 533 234 303
hurt@innpro.pl
www.innpro.pl

Producent:

EXREAL Technology Ltd.
43 North 3rd Zhonghang Plaza A2 15th Floor
100098 Beijing, CN
support@xreal.com

Przedstawiciel w UE:

INNPRO Robert Błędowski sp. z o. o.
Rudzka 65C
44-200 Rybnik, PL
zgloszenia@innpro.pl