

# Götze & Jensen

## MŁYNEK DO KAWY CG500X

Instrukcja obsługi  
i warunki gwarancji





# WARUNKI BEZPIECZEŃSTWA I ZAGROŻENIA

## RYZYKO PORAŻENIA PRĄDEM

1. Urządzenia należy używać wyłącznie w przypadku, kiedy urządzenie oraz przewód sieciowy i inne akcesoria są w pełni sprawne i nie noszą śladów uszkodzeń.
2. Urządzenie należy podłączać i użytkować wyłącznie w sposób opisany w niniejszej instrukcji oraz zgodny z danymi uwzględnionymi na tabliczce znamionowej.
3. Niniejszy sprzęt może być użytkowany przez dzieci w wieku co najmniej 8 lat i przez osoby o obniżonych możliwościach fizycznych, umysłowych i osoby o braku doświadczenia i znajomości sprzętu, jeżeli zapewniony zostanie nadzór lub instruktaż odnośnie do użytkowania sprzętu w bezpieczny sposób, tak aby związane z tym zagrożenia były zrozumiałe. Dzieci nie powinny bawić się sprzętem. Dzieci bez nadzoru nie powinny wykonywać czyszczenia i konserwacji sprzętu.
4. Urządzenie, przewód zasilający oraz akcesoria nie mogą znajdować się w zasięgu dzieci.
5. Urządzenie można podłączać jedynie do gniazda z uziemieniem.
6. Urządzenie należy odłączać od zasilania po każdym użyciu, w razie braku nadzoru, przed złożeniem, rozłożeniem i rozpoczęciem czyszczenia oraz w przypadku wystąpienia usterki.
7. Ze względów bezpieczeństwa, do wszelkich napraw urządzenia uprawniony jest jedynie producent, serwis autoryzowany przez producenta lub osoba o odpowiednich kwalifikacjach.
8. Nie należy zostawiać urządzenia podłączonego do źródła zasilania bez nadzoru.
9. Przewodu sieciowego, podstawy oraz urządzenia nie należy dotykać gorącymi narzędziami. Przewód zasilający nie może mieć bezpośredniego kontaktu z gorącymi elementami urządzenia.
10. Nie należy umieszczać urządzenia na niestabilnych lub gorących powierzchniach, ani w ich pobliżu.
11. Urządzenia nie należy zanurzać w wodzie lub innych cieczach, ani używać w pobliżu umywalek, wanien i innych zbiorników napełnionych wodą.

Ważne środki ostrożności:

1. Nie wolno napełniać zbiornika na kawę powyżej poziomu MAX ok. 60 g.
2. Podczas używania młynka górna plastikowa pokrywka musi być szczelnie zamknięta.
3. Młynek służy do mielenia suchych ziaren kawy, ziaren pieprzu, itp. (mielona zawartość nie może być wilgotna).

## WPROWADZENIE

Dziękujemy za zaufanie, jakim nas Państwo obdarzyli, dokonując zakupu urządzenia marki **Götze & Jensen**. Jesteśmy przekonani, że to bardzo dobrej jakości urządzenie zapewni Państwu dużo radości i satysfakcji z jego użytkowania.

### **NALEŻY DOKŁADNIE PRZECZYTAĆ INSTRUKCJĘ OBSŁUGI I JEJ PRZESTRZEGAĆ!**

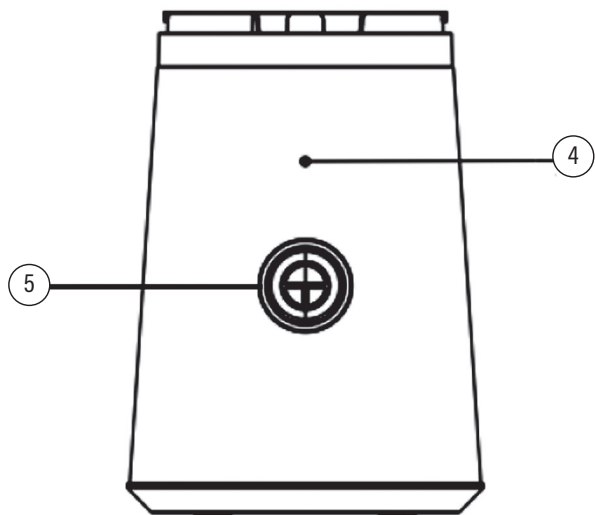
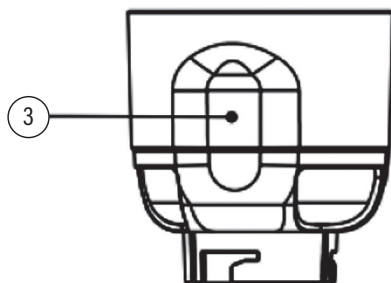
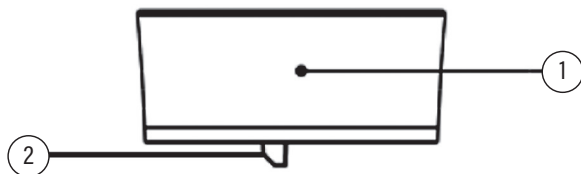
To urządzenie jest przeznaczone do użytku domowego lub innego, nie dotyczącego celów komercyjnych. Producent nie ponosi odpowiedzialności za szkody powstałe w wyniku użytkowania niewłaściwego lub niezgodnego z przeznaczeniem.

## DANE TECHNICZNE

Pojemność [g]:	60
Zasilanie [V]/Hz:	220-240 ~, 50/60
Moc [W]:	150

## OPIS URZĄDZENIA


1. Pokrywa
2. Wypust pokrywy
3. Pojemnik z ostrzem mielącym
4. Podstawa z silnikiem
5. Przycisk uruchamiający



## UŻYTKOWANIE

1. Zablokuj pojemnik z ostrzem w podstawie z silnikiem obracając go zgodnie z kierunkiem ruchu wskazówek zegara, aż do usłyszenia kliknięcia.
2. Napełnij pojemnik z ostrzem mielącym suchymi ziarnami w maksymalnej ilości 60 gram.

**UWAGA! NIE NALEŻY PRZEKRACZAĆ POZIOMU NAPEŁNIENIA OZNACZONEGO NAPISEM „MAX” NA POJEMNIKU.**

3. Nałóż pokrywę na pojemnik z ostrzem umieszczając wypust pokrywy w miejscu oznaczonym symbolem ◀. Obróć pokrywę zgodnie z kierunkiem ruchu wskazówek zegara ustawiając w pozycji .
4. Uruchoom mielenie naciskając i przytrzymując przycisk. Zwolnij przycisk aby wyłączyć mielenie i zakończyć pracę silnika.

### **UWAGA:**

Nie wolno włączać urządzenia na okres dłuższy niż 45 sekund bez przerwy. Jeżeli ziarna kawy nie zostaną wystarczająco rozdrobnione po około 30 sekundach, przed ponownym użyciem pozostaw urządzenie na 1 minutę do ochłodzenia, aby uniknąć jego przegrzania.

### **UWAGA:**

Urządzenie można także wykorzystać do mielenia ziół i przypraw takich jak pieprz, cukier, cynamon, suszona papryka, chili, ziarna kolendry itd. Nie wolno mielić składników mogących zawierać tłuszcz lub olej, takich jak orzechy ziemne lub twardych elementów, takich jak np. ryż. Po mieleniu przypraw dokładnie oczyść urządzenie, aby uniknąć przenikania smaku lub zapachu do ziaren kawy podczas ich mielenia.

### **UWAGA:**

Pojemnik oraz pokrywka pod wpływem użytkowania może się odbarwić lub ulec porysowaniu, przez mielone produkty. Jest to normalne zjawisko nie podlegające warunkom gwarancji lub niezgodności towaru z umową.

## CZYSZCZENIE

1. Odłącz wtyczkę przewodu zasilające z gniazda elektrycznego i pozostaw urządzenie do ostygnięcia.
2. Wnętrze pojemnika z ostrzem umyj za pomocą zwilżonej ściereczki.
3. Pokrywę umyj w ciepłej wodzie z płynem do mycia naczyń, wypłucz i wysusz.
4. Zdemontuj pojemnik z ostrzem z podstawy obracając go w przeciwnym kierunku do kierunku ruchu wskazówek zegara, następnie wyjmij z podstawy. Umyj spód pojemnika, wnętrze podstawy z silnikiem oraz obudowę za pomocą zwilżonej ściereczki.
5. Zamocuj pojemnik z ostrzem z powrotem w podstawie, nałóż pokrywę i zablokuj na pojemniku.
6. Przechowuj urządzenie w suchym, bezpiecznym miejscu z dala od dzieci.

# EKOLOGICZNA I PRZYJAZNA DLA ŚRODOWISKA UTYLIZACJA

To urządzenie jest oznaczone, zgodnie z Dyrektywą Parlamentu Europejskiego i Rady 2012/19/UE z dnia 4 lipca 2012 r. w sprawie zużytego sprzętu elektrycznego i elektronicznego (WEEE) symbolem przekreślonego kontenera na odpady:



Nie należy wyrzucać urządzeń oznaczonych tym symbolem, razem z odpadami domowymi.

Urządzenie należy zwrócić do lokalnego punktu przetwarzania i utylizacji odpadów lub skontaktować się z władzami miejskimi.

## MOŻESZ POMÓC CHRONIĆ ŚRODOWISKO!

Właściwe postępowanie ze użytym sprzętem elektrycznym i elektronicznym przyczynia się do uniknięcia szkodliwych dla zdrowia ludzi i środowiska naturalnego konsekwencji, wynikających z obecności składników niebezpiecznych oraz niewłaściwego składowania i przetwarzania takiego sprzętu.

## WARUNKI GWARANCJI

1. ART-DOM Sp. z o.o. gwarantuje, że zakupione urządzenie jest wolne od wad fizycznych.
2. Ujawniona wada zostanie usunięta na koszt gwaranta w ciągu 14 dni od daty zgłoszenia uszkodzenia do serwisu autoryzowanego lub punktu sprzedaży.
3. W wyjątkowych przypadkach konieczności sprowadzenia części zamiennych od producenta termin naprawy może zostać wydłużony do 30 dni.
4. Okres gwarancji dla użytkownika wynosi 24 miesiące od daty wydania towaru.
5. Produkt przeznaczony jest do używania wyłącznie w warunkach indywidualnego gospodarstwa domowego.
6. Gwarancja nie obejmuje:
  - a. uszkodzeń powstałych na skutek używania urządzenia niezgodnie z instrukcją obsługi,
  - b. uszkodzeń mechanicznych, chemicznych lub termicznych,
  - c. napraw i modyfikacji dokonanych przez firmę lub osoby nieposiadające autoryzacji producenta,
  - d. części z natury łatwo zużywalnych takich jak: żarówki, bezpieczniki, filtry, pokrętła, półki, akcesoria,
  - e. instalacji, konserwacji, przeglądów, czyszczenia, odblokowania, usunięcia zanieczyszczeń oraz instruktażu.
7. Klientowi przysługuje wymiana produktu na nowy jeżeli po wykonaniu w okresie gwarancji czterech napraw nadal występują w nim wady.
8. Wymiany produktu dokonuje autoryzowany punkt serwisowy lub, jeśli jest to niemożliwe, placówka sprzedaży detalicznej, w której produkt został zakupiony (wymiana lub zwrot gotówki). Zwracane urządzenie musi być kompletne, bez uszkodzeń mechanicznych. Niespełnienie tych warunków może spowodować nieuznanie gwarancji.

9. Powyższa gwarancja nie wyłącza, nie ogranicza ani nie zawiesza uprawnień kupującego wynikających z przepisów o rękojmi za wady rzeczy sprzedanej.
10. Niniejsza gwarancja obowiązuje na terytorium Polski.
11. Warunkiem dokonania naprawy lub wymiany urządzenia w ramach gwarancji jest przedstawienie dowodu zakupu.

## **UWAGA!**

Uszkodzenie lub usunięcie tabliczki znamionowej z urządzenia może spowodować nieznanie gwarancji.





Cały czas udoskonalamy nasze produkty, dlatego mogą się one nieznacznie różnić od zdjęć przedstawionych na opakowaniu oraz w instrukcji obsługi. Przed przystąpieniem do użytkowania urządzenia przeczytaj instrukcję obsługi.

**ART-DOM Sp. z o.o., ul. Zakładowa 90/92, 92-402 Łódź. Numer Krajowego Rejestru Sądowego 0000354059.**

