

CRYSTAL CLAMP

Suction Type Car Mount



User Manual

proove

EN ENGLISH	01
ES ESPAÑOL	03
DE DEUTSCH	05
FR FRANÇAIS	07
CH 中文	09
AR العربية	11
PL POLSKI	13
UA УКРАЇНСЬКА	15
RU РУССКИЙ	17

Thank you for choosing Proveo! Please read the user manual carefully before using the product.

PRODUCT PARAMETERS

Material: ABS+silicone

Installation location: flat surface

Installation method: vacuum base

Smartphone mount: mechanical clamp

Acceptable smartphone size: 4.7"-6.9"

Product size: 113x78x185mm

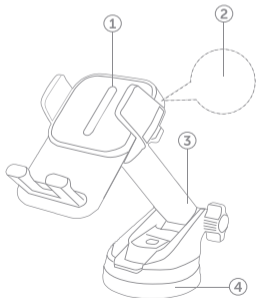
Weight: 224.6g

PACKAGE

- Mechanical holder x1
- Base x1
- Warranty card x1
- User manual x1
- Stickers x1

PRODUCT DETAILS

1. Mechanical holder
2. Sliding mechanism button
3. Telescopic stand
4. Vacuum base



PRODUCT OPERATION

- Secure the mechanical holder and base by tightening the coupling mechanism.
- Find a suitable place in your car to install the car holder.
- Place the vacuum base on the selected surface and secure it.
- Briefly press the button of the sliding mechanism to secure your smartphone.
- Adjust the angle you need for a comfortable view of your device.

WARNING

- Do not disassemble or attempt to repair or modify this product yourself, as tampering with it may damage the device, impair its functionality, or endanger the user.
- Store and use the device in dry conditions, away from sources of heat and moisture.
- Make sure that the device is properly installed and securely fastened to avoid shifting during movement.
- Avoid installing the device in locations that may restrict your view while driving.

Failure to observe the operating instructions may result in malfunctioning of the product and void the warranty

Gracias por elegir Proove. Lea atentamente el manual de usuario antes de utilizar el producto.

PARÁMETROS DEL PRODUCTO

Material: ABS+silicona

Lugar de instalación: superficie plana

Método de instalación: base de vacío

Soporte para smartphone: abrazadera mecánica

Tamaño de teléfono inteligente aceptable: 4.7"-6.9"

Tamaño del producto: 113x78x185mm

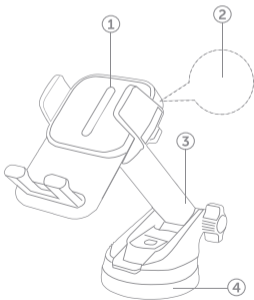
Peso: 224.6g

PAQUETE

- Soporte mecánico x1
- Base x1
- Tarjeta de garantía x1
- Manual del usuario x1
- Pegatinas x1

DETALLES DEL PRODUCTO

1. Soporte mecánico
2. Botón de mecanismo deslizante
3. Soporte telescópico
4. Base de vacío



FUNCIONAMIENTO DEL PRODUCTO

- Fije el soporte mecánico y la base apretando el mecanismo de acoplamiento.
- Busque un lugar adecuado en su vehículo para instalar el soporte mecánico.
- Coloque la base de vacío sobre la superficie elegida y fijela.
- Pulse brevemente el botón del mecanismo deslizante para fijar su smartphone.
- Ajuste el ángulo que necesite para ver cómodamente su dispositivo.

ADVERTENCIA

- No desmonte ni intente reparar o modificar este producto usted mismo, ya que la manipulación puede dañar el dispositivo, afectar a su funcionalidad o poner en peligro al usuario.
- Almacene y utilice el dispositivo en condiciones secas, lejos de fuentes de calor y humedad.
- Asegúrese de que el dispositivo está correctamente instalado y bien sujeto para evitar que se desplace durante el movimiento.
- Evite instalar el dispositivo en lugares que puedan restringir su visión durante la conducción.

El incumplimiento de las instrucciones de uso puede provocar el mal funcionamiento del producto y anular la garantía.

Vielen Dank, dass Sie sich für Proove entschieden haben! Bitte lesen Sie das Benutzerhandbuch sorgfältig durch, bevor Sie das Produkt verwenden.

PRODUKT-PARAMETER

Material: ABS+Silikon

Installationsort: flache Oberfläche

Installationsmethode: Vakuumsoclet

Smartphonehalterung: mechanische Klemme

Akzeptable Smartphone-Größe: 4.7"-6.9"

Produktgröße: 113x78x185mm

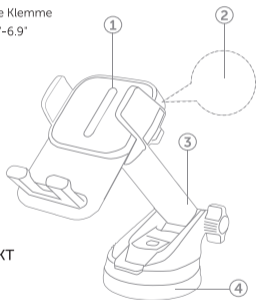
Gewicht: 224.6g

PAKET

- Mechanischer Halter x1
- Sockel x1
- Garantiekarte x1
- Benutzerhandbuch x1
- Aufkleber x1

EINZELHEITEN ZUM PRODUKT

1. Mechanischer Halter
2. Knopf für den Schiebemechanismus
3. Teleskopischer Ständer
4. Vakuum-Soclet



BETRIEB DES PRODUKTS

- Sichern Sie die mechanische Halterung und die Basis, indem Sie den Kupplungsmechanismus festziehen.
- Suchen Sie einen geeigneten Platz in Ihrem Auto, um die Autohalterung zu installieren.
- Legen Sie die Vakuum-Basis auf die ausgewählte Oberfläche und befestigen Sie sie.
- Drücken Sie kurz auf den Knopf des Schiebemechanismus, um Ihr Smartphone zu sichern.
- Stellen Sie den Winkel ein, den Sie für eine bequeme Sicht auf Ihr Gerät benötigen.

WARNUNG

- Nehmen Sie dieses Produkt nicht auseinander und versuchen Sie nicht, es selbst zu reparieren oder zu modifizieren, da solche Eingriffe das Gerät beschädigen, seine Funktionalität beeinträchtigen oder den Benutzer gefährden können.
- Lagern und verwenden Sie das Gerät unter trockenen Bedingungen, fern von Wärmequellen und Feuchtigkeit.
- Vergewissern Sie sich, dass das Gerät ordnungsgemäß installiert und sicher befestigt ist, damit es bei Bewegungen nicht verrutscht.
- Bringen Sie das Gerät nicht an Orten an, die Ihre Sicht während der Fahrt einschränken könnten.

Die Nichtbeachtung der Bedienungsanleitung kann zu Fehlfunktionen des Produkts und zum Erlöschen der Garantie führen

Merci d'avoir choisi Proove ! Veuillez lire attentivement le manuel d'utilisation avant d'utiliser le produit.

PARAMÈTRES DU PRODUIT

Matériau: ABS+silicone

Lieu d'installation: surface plane

Méthode d'installation: base sous vide

Support pour smartphone: pince mécanique

Taille de smartphone acceptable: 4.7"-6.9"

Taille du produit: 113x78x185mm

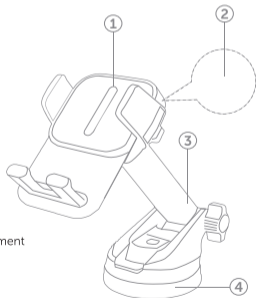
Poids: 224.6g

PAQUET

- Support mécanique x1
- Base x1
- Carte de garantie x1
- Mode d'emploi x1
- Autocollants x1

DÉTAILS DU PRODUIT

1. Support mécanique
2. Bouton du mécanisme de glissement
3. Support télescopique
4. Base d'aspiration



FONCTIONNEMENT DU PRODUIT

- Fixez le support mécanique et la base en serrant le mécanisme d'accouplement.
- Trouvez un endroit approprié dans votre voiture pour installer le support de voiture.
- Placez la base à vide sur la surface choisie et fixez-la.
- Appuyez brièvement sur le bouton du mécanisme coulissant pour fixer votre smartphone.
- Réglez l'angle dont vous avez besoin pour une vue confortable de votre appareil.

AVERTISSEMENT

- Ne démontez pas ce produit et n'essayez pas de le réparer ou de le modifier vous-même, car toute manipulation risque d'endommager l'appareil, de nuire à son fonctionnement ou de mettre l'utilisateur en danger.
- Conservez et utilisez l'appareil dans des conditions sèches, à l'écart des sources de chaleur et d'humidité.
- Veillez à ce que l'appareil soit correctement installé et solidement fixé afin d'éviter tout déplacement.
- Évitez d'installer l'appareil dans des endroits qui pourraient gêner votre vue lorsque vous conduisez.

Le non-respect des instructions d'utilisation peut entraîner un dysfonctionnement du produit et annuler la garantie.

感谢您选择 Proove! 请在使用前仔细阅读用户手册。

产品参数

材质: ABS+硅胶

安装位置: 平面

安装方式: 真空底座

智能手机支架: 机械夹

可支持的智能手机尺寸: 4.7"-6.9"

产品尺寸: 113x78x185mm

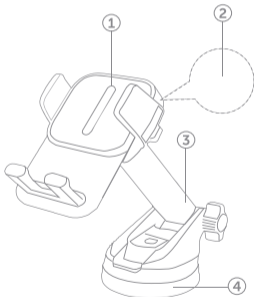
重量: 224.6g

包裹

- 机械支架 x1
- 底座 x1
- 保修卡 x1
- 说明书 x1
- 贴纸 x1

商品详情

1. 机械支架
2. 滑动机构按钮
3. 伸缩式支架
4. 真空底座



设备操作

- 拧紧连接装置, 固定机械支架和底座.
- 在车内找个合适的地方安装车载支架.
- 将真空底座放在选定的表面上并固定好.
- 轻按滑动装置按钮, 固定智能手机.
- 调整您所需的角度, 以便舒适地查看您的设备.

警告

- 请勿自行拆卸或试图修理或改装本产品, 否则可能会损坏设备, 损害其功能或危及用户.
- 请在干燥的环境中存放和使用设备, 远离热源和湿源.
- 确保正确安装并牢固固定设备, 以避免在移动过程中发生晃动.
- 避免将设备安装在驾驶时可能会限制视线的位置.

不遵守操作说明可能导致产品故障并使保修失效.

شكراً لاختيارك IProove يُرجى قراءة دليل المستخدم بعناية قبل استخدام المنتج.

معلومات المنتج

الخامة: ABS+سيليكون

موقع التركيب: سطح مستو

طريقة التركيب: قاعدة تفرغ الهواء

حامل الهاتف الذكي: مشبك ميكانيكي

حجم الهاتف الذكي المقبول: 4.7"-6.9"

حجم المنتج: 113x78x185mm

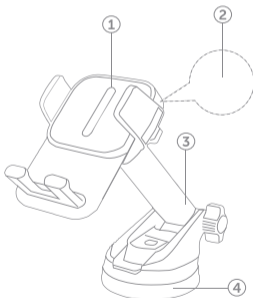
الوزن: 224.6g

علبة

- حامل ميكانيكي 1x
- قاعدة 1x
- بطاقة الضمان 1x
- دليل المستخدم 1x
- ملصقات 1x

تفاصيل المنتج

1. حامل ميكانيكي
2. زر آلية الانزلاق
3. حامل تلسكوبي
4. قاعدة تفرغ الهواء



تشغيل المنتج

- قم بتأمين الحامل الميكانيكي والقاعدة عن طريق إحكام ربط آلية التوصيل.
- ابحث عن مكان مناسب في سيارتك لتركيب حامل السيارة.
- ضع قاعدة التفريغ على السطح المحدد وقم بتثبيتها.
- اضغط لفترة وجيزة على زر آلية الانزلاق لتأمين هاتفك الذكي.
- اضبط الزاوية التي تحتاجها للحصول على رؤية مريحة لجهازك.

تحذير

- لا تقم بفك هذا المنتج أو محاولة إصلاحه أو تعديله بنفسك، لأن العبث به قد يؤدي إلى تلف الجهاز أو إضعاف وظائفه أو تعريض المستخدم للخطر.
 - قم بتخزين الجهاز واستخدامه في ظروف جافة، بعيداً عن مصادر الحرارة والرطوبة.
 - تأكد من تركيب الجهاز بشكل صحيح وثبتيه بإحكام لتجنب إزاحته أثناء الحركة.
 - تجنب تركيب الجهاز في أماكن قد تعيق رؤيتك أثناء القيادة.
- القد يؤدي عدم اتباع تعليمات الاستخدام إلى حدوث خلل في المنتج وإبطال الضمان.

Dziękujemy za wybranie Proove! Przed rozpoczęciem korzystania z produktu należy uważnie przeczytać instrukcję obsługi.

PARAMETRY PRODUKTU

Materiał: ABS+silikon

Miejsce instalacji: płaska powierzchnia

Metoda instalacji: podstawa próżniowa

Mocowanie smartfona: zacisk mechaniczny

Akceptowalny rozmiar smartfona: 4.7"-6.9"

Rozmiar produktu: 113x78x185mm

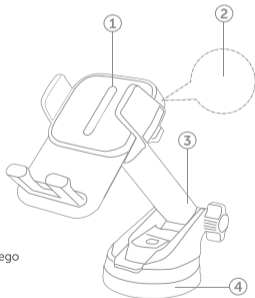
Waga: 224.6g

PAKIET

- Uchwyt mechaniczny x1
- Podstawa x1
- Karta gwarancyjna x1
- Podręcznik użytkownika x1
- Naklejki x1

SZCZEGÓŁY PRODUKTU

1. Uchwyt mechaniczny
2. Przycisk mechanizmu przesuwającego
3. Stojak teleskopowy
4. Podstawa podciśnieniowa



DZIAŁANIE PRODUKTU

- Zabezpiecz uchwyt mechaniczny i podstawę, dokręcając mechanizm łączyący.
- Znajdź odpowiednie miejsce w samochodzie, aby zainstalować uchwyt samochodowy.
- Umieść podstawę podciśnieniową na wybranej powierzchni i zabezpiecz ją.
- Krótko naciśnij przycisk mechanizmu przesuwanego, aby zabezpieczyć smartfon.
- Dostosuj kąt, pod którym chcesz wygodnie oglądać swoje urządzenie.

OSTRZEŻENIE

- Nie demontuj ani nie próbuj naprawiać lub modyfikować tego produktu samodzielnie, ponieważ ingerencja w niego może spowodować uszkodzenie urządzenia, pogorszenie jego funkcjonalności lub narazić użytkownika na niebezpieczeństwo.
- Urządzenie należy przechowywać i używać w suchym miejscu, z dala od źródeł ciepła i wilgoci.
- Należy upewnić się, że urządzenie jest prawidłowo zainstalowane i bezpiecznie zamocowane, aby uniknąć przesuwania się podczas ruchu.
- Należy unikać instalowania urządzenia w miejscach, które mogą ograniczać widoczność podczas jazdy.

Nieprzestrzeganie instrukcji obsługi może spowodować nieprawidłowe działanie produktu i unieważnienie gwarancji.

Дякуємо, що обрали Proove! Будь ласка, уважно прочитайте посібник користувача перед використанням продукту.

ПАРАМЕТРИ ПРОДУКТУ

Матеріал: ABS+силікон

Місце встановлення: рівна поверхня

Спосіб встановлення: вакуумна основа

Кріплення смартфона: механічний затискач

Допустимий діаметр смартфона: 4.7"-6.9"

Розмір продукту: 113x78x185мм

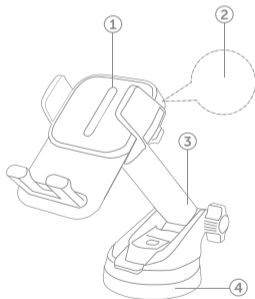
Вага: 224.6г

КОМПЛЕКТАЦІЯ

- Механічний тримач x1
- Основа x1
- Гарантійний талон x1
- Посібник користувача x1
- Наліпки x1

ДЕТАЛІ ПРОДУКТУ

1. Механічний тримач
2. Кнопка розсувного механізму
3. Телескопічна стійка
4. Вакуумна основа



ЕКСПЛУАТАЦІЯ ПРИСТРОЮ

- Зафіксуйте механічний тримач і основу, затягнувши з'єднувальний механізм.
- Знайдіть відповідне місце у вашому автомобілі для встановлення автотримача.
- Розмістіть вакуумну основу на обраній поверхні та зафіксуйте її.
- Коротке натискання на кнопку розсувного механізму для фіксації смартфона.
- Відрегулюйте необхідний вам кут для зручного огляду пристрою.

ЗАСТЕРЕЖЕННЯ

- Не розбирайте і не намагайтеся самостійно відремонтувати або модифікувати цей виріб, оскільки втручання в його конструкцію може призвести до пошкодження пристрою, порушення його функціональності або створити небезпеку для користувача.
- Зберігайте та використовуйте пристрій у сухих умовах, подалі від джерел тепла та вологи.
- Переконайтеся, що пристрій встановлений правильно і надійно закріплений, щоб уникнути зміщення під час руху.
- Уникайте встановлення пристрою в місцях, які можуть обмежувати огляд під час керування автомобілем.

Порушення правил експлуатації може призвести до втрати працездатності продукту та втрати гарантії.

Спасибо, что выбрали Proove! Пожалуйста, внимательно прочитайте руководство пользователя перед использованием продукта.

ПАРАМЕТРЫ ПРОДУКТА

Материал: ABS+силикон

Место установки: ровная поверхность

Способ установки: вакуумная основа

Крепление смартфона: механический зажим

Допустимый диаметр смартфона: 4.7"-6.9"

Размер продукта: 113x78x185мм

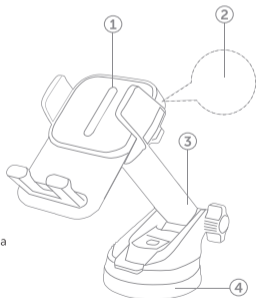
Вес: 224.6г

КОМПЛЕКТАЦИЯ

- Механический держатель x1
- Основание x1
- Гарантийный талон x1
- Руководство пользователя x1
- Стикеры x1

ДЕТАЛИ ПРОДУКТА

1. Механический держатель
2. Кнопка раздвижного механизма
3. Телескопическая стойка
4. Вакуумная основа



ЭКСПЛУАТАЦИЯ УСТРОЙСТВА

- Зафиксируйте механический держатель и основание, затянув соединительный механизм.
- Найдите подходящее место в вашем автомобиле для установки автодержателя.
- Разместите вакуумную основу на выбранной поверхности и зафиксируйте ее.
- Краткое нажатие на кнопку раздвижного механизма для фиксации смартфона.
- Отрегулируйте необходимый вам угол для удобного обзора устройства.

ПРЕДОСТЕРЕЖЕНИЕ

- Не разбирайте и не пытайтесь самостоятельно отремонтировать или модифицировать данное изделие, поскольку вмешательство в его конструкцию может привести к повреждению устройства, нарушению его функциональности или создать опасность для пользователя.
- Храните и используйте устройство в сухих условиях, вдали от источников тепла и влаги.
- Убедитесь, что устройство установлено правильно и надёжно закреплено, чтобы избежать смещения во время движения.
- Избегайте установки устройства в местах, которые могут ограничивать обзор во время управления автомобилем.

Нарушение правил эксплуатации может привести к потере работоспособности продукта и потере гарантии.

WARNING



Please follow the above safety instructions otherwise it will cause fire, electric shock, damage or other damage.



Shenzhen Anyway Technology Co., Ltd.
6005# SEG Plaza, Huaqiang North, Futian District, Shenzhen, China
Designed by Proove. Made in China

PROD
UCT
WITH
LOVE



Join Prove on
social media!