

Zeno 45W GaN Wall Charger

Smart Adaptive Charging, Supports QC4+ , PD Fast-Charging Protocols P1129A

	User Manual
	使用說明
	ユーザーマニュアル
	사용자 설명서
	Návod k použití
	Bedienungsanleitung
	Instrucciones de uso
	Mode d'emploi
	Istruzioni per l'uso
	Használati útmutató
	Gebruiksaanwijzing
	Instrukcja obsługi
	Návod na použitie
	Руководство по эксплуатации

	User Manual
	使用說明
	ユーザーマニュアル
	사용자 설명서
	Návod k použití
	Bedienungsanleitung
	Instrucciones de uso
	Mode d'emploi
	Istruzioni per l'uso
	Használati útmutató
	Gebruiksaanwijzing
	Instrukcja obsługi
	Návod na použitie
	Руководство по эксплуатации

	
---	---



Product Overview

Dimensions

US plug: 37.96mm x 33.14mm x 33.14mm; 70g
EU plug: 75.26mm x 33.14mm x 33.14mm; 72g
UK plug: 65.60mm x 49.18mm x 41.95mm; 74g

Technical Specifications

Single-Port Charging

	5V/3A, 9V/3A, 12V/3A, 15V/3A, 20V/2.25A (45W Max.)
	5V/3A, 9V/3A, 12V/3A, 15V/3A, 20V/2.25A (45W Max.)

2-Port Charging

	20W+20W (40W Max.)
---	--------------------

Español Instrucciones de uso

Contenido del paquete

- Zeno 45W GaN Wall Charger
- Instrucciones de uso

⚠ Instrucciones de seguridad

- No intente reparar el producto usted mismo. Deje todo trabajo de mantenimiento en manos de expertos cualificados.
- No abra el aparato ni siga utilizando si resulta dañado.
- No modifique el producto en modo alguno. Si lo hace, la garantía quedará anulada.
- No utilice el producto fuera de los límites de potencia indicados en las especificaciones.
- Proteja el producto de la suciedad, la humedad y el sobrecalentamiento, y úzelo únicamente en un entorno seco.
- No utilice el producto en entornos húmedos y evite las salpicaduras.
- No deje caer el producto ni lo exponga a golpes fuertes.
- Mantenga este producto lo alejado de los productos eléctricos, fuera del alcance de los niños.

ⓘ Exclusión de responsabilidad

UNITEK no se responsabiliza ni concede garantía por los daños que surjan por una instalación, montaje o manejo incorrectos del producto o por la no observación de las instrucciones de manejo y/o de las instrucciones de seguridad.

Datos técnicos


Entrada de alimentación	100-240V~50/60Hz 1.2A
Salida de potencia	USB-C1/C2: 5V/3A, 9V/3A, 12V/3A, 15V/3A, 20V/2.25A (45W Max.) <p>USB-C1 + USB-C2: 20W + 20W (40W Max.)</p>
Tasa de conversión de energía	≤ 0.1W
Características de protección	Protección contra sobrecorriente, cortocircuito, sobretensión, sobrecalentamiento y recuperación automática.
ⓘ Nota	

- Para prolongar la vida útil del producto, siga las instrucciones a continuación:
1. NO desarme ni modifique este producto.
2. NO lo exponga al agua o al fuego para evitar cortocircuitos o fugas de corriente.
3. NO almaceene este producto en un ambiente húmedo o corrosivo.
4. NO lo use en condiciones de alta temperatura.
5. NO arroje, pisotee ni golpee.
6. Retirelo de la fuente de alimentación después de la operación o mientras no esté en uso.
7. Manténgalo fuera del alcance de los niños.
8. NO inserte objetos que no sean cables apropiados.
9. NO utilice cables de calidad dudosa para cargar para evitar accidentes innecesarios.

Servicio y soporte

Encuentra más información de soporte aquí: www.unitek-products.com
Correo electrónico: support@unitek-products.com

	El símbolo del cubo de basura tachado significa que el equipo no debe desecharse con otros residuos. Debe desecharse en contenedores especiales de acuerdo con la información preparada por el gobierno local.
---	--

	Le signe de la poubelle barrée signifie que l'équipement ne doit pas être jeté avec d'autres déchets. Il doit être éliminé dans des conteneurs spéciaux selon les informations préparé par le gouvernement local.
---	---

English User Manual

Package Contents

- Zeno 45W GaN Wall Charger
- User Manual

⚠ Safety Notes

- Do not attempt to service or repair the product yourself. Leave any and service work to qualified experts.
- Do not open the device or continue to operate it if it becomes damaged. Do not modify the product in any way. Doing so voids the warranty.
- Do not operate the product outside the power limits given in the specifications.
- Protect the product from dirt, moisture and overheating, and only use it in a dry environment.
- Do not use the product in moist environments and avoid splashes. Do not drop the product and do not expose it to any major shocks.
- Keep this product, like all electrical products, out of the reach of children!

UNITEK assumes no liability and provides no warranty for damage resulting from improper installation/mounting, improper use of the product or from failure to observe the operating instructions and/or safety notes.

ⓘ Warranty Disclaimer

UNITEK assumes no liability and provides no warranty for damage resulting from improper installation/mounting, improper use of the product or from failure to observe the operating instructions and/or safety notes.

Technical Data

Power Input	100-240V~50/60Hz 1.2A
Power Output	USB-C1/C2: 5V/3A, 9V/3A, 12V/3A, 15V/3A, 20V/2.25A (45W Max.) <p>USB-C1 + USB-C2: 20W + 20W (40W Max.)</p>
待机功耗	≤ 0.1W
Standby Power Consumption	≤ 0.1W
Protection Features	Over-current, Short-circuit, Over-voltage, Over-temperature protection, Auto-recovery
ⓘ Note	

- To Prolong the product life, please follow the instruction below:
1. DO NOT disassemble or modify this product.
2. DO NOT expose it to water or fire to avoid short circuit or current leakage.
3. DO NOT store this product in a humid or corrosive environment.
4. DO NOT use it under high temperature condition.
5. DO NOT throw, trample or hit.
6. Remove it from power source after operation or while it is not in use.
7. Keep it out of children's reach.
8. DO NOT insert objects other than approved cables.
9. DO NOT use cables of doubtful quality for charging to avoid unnecessary accidents.

Service and Support

Further support information can be found here: www.unitek-products.com
Email: support@unitek-products.com

	The crossed out trash can sign means that the equipment must not be disposed of with other waste. It should be disposed of in special containers according to the information prepared by the local government.
---	---

中文繁體 使用說明

包裝內容

- Zeno 45W GaN Wall Charger
- 使用說明

⚠ 安全須知

- 請勿嘗試自行維修或修理本產品。請將任何及所有維修工作交由合格的專家處理。
- 如果裝置損壞，請勿打開或繼續操作。
- 不要修改產品，否則將使保修失效。
- 請勿在規格書中規定的功率限制之外操作本產品。
- 保護產品免受灰塵、潮氣和過熱影響，並僅在乾燥的環境中使用。
- 請勿在潮濕的環境中使用本產品，並避免水濺。
- 請勿將本產品、也請勿使其暴露在任何重大衝擊。
- 本產品與所有電器產品一樣，請放在兒童接觸不到的地方！

ⓘ 免責聲明

對於因不正確的安裝、不正確的產品使用，或不遵守操作說明和/或安全說明而導致的損壞，UNITEK不承擔任何責任，也不提供任何保證。

技術數據

電源輸入	100-240V~50/60Hz 1.2A
電源輸出	USB-C1/C2: 5V/3A, 9V/3A, 12V/3A, 15V/3A, 20V/2.25A (45W Max.) <p>USB-C1 + USB-C2: 20W + 20W (40W Max.)</p>
待機功耗	≤ 0.1W
保護功能	過電流、短路、過電壓、過溫保護、自動恢復、
ⓘ 注意	

為了延長產品壽命，請遵循以下說明：

- 請勿拆卸或修改本產品。
- 請勿將本產品暴露於水或火中，以免發生短路或漏電。
- 請勿將本產品存放在潮濕或腐蝕性的環境中。
- 請勿在高溫條件下使用。
- 請勿將本產品存放在潮濕或腐蝕性的環境中。
- 請勿將本產品暴露在灰塵、潮濕和過熱影響下。
- 操作或在使用時，請將其從電源上取下。
- 請將其放在兒童接觸不到的地方。
- 除合適的電纜外，請勿插入其他物體。
- 請勿使用品質不良的電纜進行充電，以免發生不必要的事故。

服務與支援

有關更多支持信息，請瀏覽：www.unitek-products.com
電郵：support@unitek-products.com

带有打叉帶轮的垃圾桶符号表示该设备不得与其他垃圾一起处理，应根据当地政府指示在特殊容器中处理。

	本製品を廃棄する場合は、お住まいの地域の条例や法令に従って処分してください。
---	--

日本語 ユーザーマニュアル

パッケージ内容

- Zeno 45W GaN Wall Charger
- ユーザーマニュアル

⚠ 安全上のご注意

- 本製品の修理はお客様自身で行わないでください。すべてのサービスおよび作業は、資格を持つ専門家にお任せください。
- 装置が損傷した場合、開封し続けないでください。開封し続けると保証が無効になります。
- 本製品の仕様、仕様、過熱から保護し、乾燥した環境でのみ使用してください。
- 本製品を灰塵、湿気、過熱から保護し、乾燥した環境でのみ使用してください。
- 本製品を灰塵、湿気、過熱から保護し、乾燥した環境でのみ使用してください。
- 本製品を灰塵、湿気、過熱から保護し、乾燥した環境でのみ使用してください。
- 本製品を灰塵、湿気、過熱から保護し、乾燥した環境でのみ使用してください。
- 本製品を灰塵、湿気、過熱から保護し、乾燥した環境でのみ使用してください。

ⓘ 保証免責事項

不適切な設置、取り付け、不正確な使用、または本マニュアルに記載された仕様を超えた使用による故障や損傷は、保証の対象外となります。UNITEKはその責任も負いかねます。

テクニカルデータ

電源入力	100-240V~50/60Hz 1.2A
電源出力	USB-C1/C2: 5V/3A, 9V/3A, 12V/3A, 15V/3A, 20V/2.25A (45W Max.) <p>USB-C1 + USB-C2: 20W + 20W (40W Max.)</p>
待機時消費電力	≤ 0.1W
保護機能	過電流、短路、過電圧、過熱保護、自動復帰
ⓘ 備考	


製品寿命を延ばすために、以下の指示に従ってください：

- 本製品を分解したり、改造したりしないでください。
- 短絡や電流過剰を避けるために、水や火にさらさないでください。
- 本製品を湿気の高い場所や腐食性のある場所に保管しないでください。
- 高温条件下で使用しないでください。
- 取り付け、組み立て、分解はしないでください。
- 使用後は必ず使用しないときは、電源から取り外してください。
- 子供の手の届かないところに保管してください。
- 適切なケーブル以外のものを挿入しないでください。
- 不要な事故を避けるため、品質の良いケーブルを充電に使用しないでください。

サービス＆サポート

サポート情報の詳細はこちらをご覧ください: www.unitek-products.com
お問い合わせはメールにて: support@unitek-products.com

带有打叉帶轮的垃圾桶符号表示该设备不得与其他垃圾一起处理，应根据当地政府指示在特殊容器中处理。

	本製品を廃棄する場合は、お住まいの地域の条例や法令に従って処分してください。
---	--

한국어 사용자 설명서

패키지 내용물

- Zeno 45W GaN Wall Charger
- 사용자 설명서

⚠ 안전 수칙

- 제품을 직접 서비스하거나 수리하려고 시도하지 마세요. 모든 서비스 작업은 자격을 갖춘 전문가에게 맡기세요.
- 제품이 손상된 경우 수리를 시도하지 마세요. 수리를 시도하면 보증이 무효화됩니다.
- 사용에 명시된 전력 제한을 초과하여 제품을 작동시키지 마세요.
- 제품을 먼지, 습기, 과열로부터 보호하고 건조한 환경에서만 사용하세요.
- 제품을 먼지, 습기, 과열로부터 보호하고 건조한 환경에서만 사용하세요.
- 제품을 먼지, 습기, 과열로부터 보호하고 건조한 환경에서만 사용하세요.
- 제품을 먼지, 습기, 과열로부터 보호하고 건조한 환경에서만 사용하세요.

ⓘ 보증 정책 요약

UNITEK 제품을 사용자 설명서에 표시된 안전 수칙을 준수하지 않고 부적절한 제품을 사용하면 사용 또는 설치에는 장애 발생이나 손해에 대해 어떠한 책임도 지지 않으며 보증은 적용되지 않습니다.

기술 데이터


전원 입력	100-240V~50/60Hz 1.2A
전원 출력	USB-C1/C2: 5V/3A, 9V/3A, 12V/3A, 15V/3A, 20V/2.25A (45W Max.) <p>USB-C1 + USB-C2: 20W + 20W (40W Max.)</p>
대기 전력 소비	≤ 0.1W
보호 기능	과전류, 단락, 과전압, 과열 보호, 자동 복구
ⓘ 참고	

제품 수명을 연장하려면 아래 지침을 따르세요:

- 이 제품을 분해하거나 개조하지 마세요.
- 합선이나 전류 누출을 방지하기 위해 물이나 불에 노출하지 마세요.
- 이 제품을 습하거나 부식성이 있는 환경에 보관하지 마세요.
- 고온 조건에서 사용하지 마세요.
- 단지거나交換하지 마세요.
- 작동 후 또는 사용하지 않을 때는 전원에서 분리하세요.
- 하얀색의 손이 닿지 않는 곳에 보관하세요.
- 적절한 케이블 이외의 장치를 연결하지 마세요.
- 보증요약 시도를 방지하기 위해 용어와 약칭은 모든 케이블을 순번에 사용자 마세요.

서비스 및 지원

추가 지원 정보는 여기에서 예약할 수 있습니다: www.unitek-products.com
이메일: support@unitek-products.com

	중이 그러한 쓰레기통 표시는 정보를 다른 폐기물과 함께 폐기해서는 안 된다는 의미입니다. 자발 정장에서 마련된 장대에 따라 특수 용기에 담아 폐기해야 합니다.
---	--

Čeština Návod k použití

Obsah balení

- Zeno 45W GaN Wall Charger
- Návod k použití

⚠ Bezpečnostní pokyny

- Nepokoušejte se provádět servis nebo opravu výrobku sami. Veškeré servisní práce světe kvalifikovaným odborníkům.
- Pokud dojde k poškození přístroje, neotevírejte jej a nepokračujte v jeho provozu.
- Výrobek nikdy neopravujte. Takovým jednáním zaniká platnost záruky.
- Nepoužívejte výrobek mimo limity výkonu uvedené ve specifikacích.
- Charitě výrobek před znečištěním, vlhkostí a přehřátím a používejte jej pouze v suchém prostředí.
- Nepoužívejte výrobek ve vlhkém prostředí a zabráňte postříkání vodou.
- Výrobek nepoužívejte a nevystavujte jej žádným větším nárazům.
- Tento výrobek, stejně jako všechny elektrické výrobky, uchovávejte mimo dosah dětí!

ⓘ Vyloučení záruky

UNITEK nepřebírá žádnou odpovědnost nebo záruku za škody vzniklé neodbornou instalací, montáží nebo neodborným použitím výrobku nebo nedodržením návodu k použití a/ nebo bezpečnostních pokynů.


Technické údaje

Příkon	100-240V~50/60Hz 1.2A
Výkon	USB-C1/C2: 5V/3A, 9V/3A, 12V/3A, 15V/3A, 20V/2.25A (45W Max.) <p>USB-C1 + USB-C2: 20W + 20W (40W Max.)</p>
Spotřeba energie v pohotovostním režimu	≤ 0.1W
Ochranné funkce	Ochrana proti nadproudům, zkratů, přepětí, předehřátí, automatické obnovení
ⓘ Poznámka	

- Chcete-li prodloužit životnost produktu, postupujte podle následujících pokynů:
1. Neopravujte ani neopravujte tento výrobek.
2. NEVSTAVUJTE jej působení vody nebo ohně, aby nedošlo ke zkratru nebo úniku proudu.
3. NESKLÁDUTE tento výrobek ve vlhkém nebo korozivním prostředí.
4. NEPOUŽÍVATE jej za vysokých teplot.
5. NEHÁDŽTE, neslaďte ani neberte.
6. Po provozu nebo když se nepoužívá, odpojte jej od zdroje napájení.
7. Uchovávejte jej mimo dosah dětí.
8. NEVKLÁDEJTE jiné než vhodné kabely.
9. NEPOUŽÍVATE k nabíjení kabely pochybné kvality, abyste předešli zbytečným nehodám.

Servis a podpora

Další podrobné informace naleznete na adrese: www.unitek-products.com
E-maillem: support@unitek-products.com

	Značka přeškrtnuté polnice znamená, že zařízení nesmí být likvidováno s jiným odpadem. Měly by být zlikvidovány ve speciálních nádobách podle informací přípravné místní vlády.
---	---

	Das Symbol mit der durchgeschlagenen Mülltonne bedeutet, dass das Gerät nicht mit anderem Abfall entsorgt werden darf. Es sollte in speziellen Behältern gemäß den von örtlichen Regierung erstellten Informationen entsorgt werden.
---	--

Deutsch Bedienungsanleitung

Packungsinhalt

- Zeno 45W GaN Wall Charger
- Bedienungsanleitung

⚠ Sicherheitshinweise

- Versuchen Sie nicht, das Produkt selbst zu warten oder zu reparieren. Überlassen Sie alle Servicearbeiten qualifizierten Fachleuten.
- Öffnen Sie das Gerät nicht und betreiben Sie es nicht weiter, wenn es beschädigt ist.
- Verändern Sie das Produkt in keiner Weise. Andernfalls erlischt die Garantie.
- Betreiben Sie das Produkt nicht außerhalb der in den Spezifikationen angegebenen Leistungsgrenzen.
- Schützen Sie das Produkt vor Schmutz, Feuchtigkeit und Überhitzung und verwenden Sie es nur in einer trockenen Umgebung.
- Verwenden Sie das Gerät nicht in feuchten Umgebungen und vermeiden Sie Spritzer.
- Lassen Sie dieses Produkt, wie alle elektrischen Produkte, außerhalb der Reichweite von Kindern!

ⓘ Haftungsausschluss

Die UNITEK übernimmt keinerlei Haftung oder Gewährleistung für Schäden, die aus unsachgemäßer Installation, Montage und unsachgemäßem Gebrauch des Produktes oder einer Nichtbeachtung der Bedienungsanleitung und/oder der Sicherheitshinweise resultieren.

Technische Daten


Leistungsaufnahme	100-240V~50/60Hz 1.2A
Leistung	USB-C1/C2: 5V/3A, 9V/3A, 12V/3A, 15V/3A, 20V/2.25A (45W Max.) <p>USB-C1 + USB-C2: 20W + 20W (40W Max.)</p>
Standby-Stromverbrauch	≤ 0.1W
Schutzfunktionen	Überstrom-, Kurzschluss-, Überspannungs-, Übertemperaturschutz, automatische Wiederherstellung
ⓘ Hinweis	

Bedienen Sie die nachstehenden Anweisungen, um die Lebensdauer des Produkts zu verlängern:

- Zerlegen oder modifizieren Sie dieses Produkt NICHT.
- Setzen Sie es NICHT Wasser oder Feuer aus, um Kurzschlüsse oder Stromschläge zu vermeiden.
- Lagern Sie dieses Produkt NICHT in einer feuchten oder ätzenden Umgebung.
- NICHT unter Hochtemperaturbedingungen verwenden.
- NICHT werfen, trampeln oder schlagen.
- Entfernen Sie es nach dem Betrieb oder während es nicht verwendet wird von der Stromquelle.
- Bewahren Sie es außerhalb der Reichweite von Kindern auf.
- Strecken Sie KEINE anderen Gegenstände als die entsprechenden Kabel ein.
- Verwenden Sie zum Laden KEINE Kabel von zweifelhafter Qualität, um unnötige Unfälle zu vermeiden.

Service und Support

Weitere Supportinformationen finden sie hier: www.unitek-products.com
Email: support@unitek-products.com

	Das Symbol mit der durchgeschlagenen Mülltonne bedeutet, dass das Gerät nicht mit anderem Abfall entsorgt werden darf. Es sollte in speziellen Behältern gemäß den von örtlichen Regierung erstellten Informationen entsorgt werden.
---	--

Español Instrucciones de uso

Contenido del paquete

- Zeno 45W GaN Wall Charger
- Instrucciones de uso

⚠ Instrucciones de seguridad

- No intente reparar el producto usted mismo. Deje todo trabajo de mantenimiento en manos de expertos cualificados.
- No abra el aparato ni siga utilizando si resulta dañado.
- No modifique el producto en modo alguno. Si lo hace, la garantía quedará anulada.
- No utilice el producto fuera de los límites de potencia indicados en las especificaciones.
- Proteja el producto de la suciedad, la humedad y el sobrecalentamiento, y úzelo únicamente en un entorno seco.
- No utilice el producto en entornos húmedos y evite las salpicaduras.
- No deje caer el producto ni lo exponga a golpes fuertes.
- Mantenga este producto lo alejado de los productos eléctricos, fuera del alcance de los niños.

ⓘ Exclusión de responsabilidad

UNITEK no se