

Zeno 20W Dual-Port Gan Wall Charger

Smart Adaptive Charging
Supports PD, QC Fast-Charging Protocols
P112&A



 English	User Manual
 中文繁體	使用說明
 日本語	ユーザーマニュアル
 한국어	사용자 설명서
 Čeština	Návod k použití
 Deutsch	Bedienungsanleitung
 Español	Instrucciones de uso
 Français	Mode d'emploi
 Italiano	Istruzioni per l'uso
 Magyar	Használati útmutató
 Nederlands& Taal	Gebruiksaanwijzing
 Język Polski	Instrukcja obsługi
 Slovenský Jazyk	Návod na použitie
 Русский	Руководство по эксплуатации



Product Overview

Dimensions

US plug: 37.96mm x 33.14mm x 33.14mm; 50g
EU plug: 75.26mm x 33.14mm x 33.14mm; 52g
UK plug: 65.60mm x 49.18mm x 41.95mm; 50g

Technical Specifications

Single-Port Charging

 5V/3A, 9V/2.2A, 12V/1.67A (20W Max)



 5V/3A, 9V/2A, 12V/1.5A (18W Max)



2-Port Charging

 5V/3A (15W Max)



English User Manual

Package Contents

- Zeno 20W Dual-Port Gan Wall Charger
- User Manual

⚠ Safety Notes
<ul style="list-style-type: none">Do not attempt to service or repair the product yourself. Leave any and all service work to qualified experts. Do not open the device or continue to operate it if it becomes damaged. Do not modify the product in any way. Doing so voids the warranty. No disassembly or modification is permitted. Do not operate the product outside the power limits given in the specifications. Charge the product from dirt, moisture and overheating, and only use it in a dry environment. Do not use the product in moist environments and avoid splashes. Do not drop the product and do not expose it to any major shock. Keep this product, like all electrical products, out of the reach of children!
ⓘ Warranty Disclaimer
<p>UNITEK assumes no liability and provides no warranty for damage resulting from improper installation/mounting, improper use of the product or from failure to observe the operating instructions and/or safety notes.</p>

UNITEK assumes no liability and provides no warranty for damage resulting from improper installation/mounting, improper use of the product or from failure to observe the operating instructions and/or safety notes.

Technical Data

Power Input	100-240V~50/60Hz 0.8A
Power Output	USB-C: 5V/3A, 9V/2.2A, 12V/1.67A (20W Max) <p>USB-A: 5V/3A, 9V/2A, 12V/1.5A (18W Max)</p> USB-C + USB-A: 5V/3A (15W Max)
Standby Power Consumption	≤ 0.1W
Protection Features	Over-current, Short-circuit, Over-voltage, Over-temperature protection, Auto-recovery


ⓘ Note

To Prolong the product life, please follow the instruction below:

- DO NOT disassemble or modify this product.
- DO NOT expose it to water or fire to avoid short circuit or current leakage.
- DO NOT store this product in a humid or corrosive environment.
- DO NOT use it under high temperature condition.
- DO NOT throw, trample or hit.
- Remove it from power source after operation or while it is not in use.
- Keep it out of children's reach.
- DO NOT insert objects other than appropriate cables.
- DO NOT use cables of doubtful quality for charging to avoid unnecessary accidents.

Service and Support

Further support information can be found here: www.unitek-products.com
Email: support@unitek-products.com

	The crossed out trash can sign means that the equipment must not be disposed of with other waste. It should be disposed of in special containers according to the information prepared by the local government.
---	---

中文繁體 使用說明

包裝內容

- Zeno 20W Dual-Port Gan Wall Charger
- 使用說明

⚠ 安全須知

- 請勿嘗試自行維護或修理本產品。請將任何及所有維修工作交由合格之專業處理。
- 如果裝置損壞，請勿打開或繼續操作。
- 請勿修改產品。任何修改均可能導致產品損壞。
- 請勿在規格書中規定的功率限制之外操作本產品。
- 保護產品免受灰塵、潮氣和過熱影響，並確保在乾燥的環境中使用。
- 請勿在潮濕的環境中使用本產品。
- 請勿將本產品、也請勿使其連接到任何重大衝擊。
- 本產品與所有電器產品一樣，請放在兒童接觸不到的地方！

ⓘ 免費聲明

對於因不正確的安裝、不正確的產品使用、或不遵守操作說明和/或安全說明而導致的損壞，UNITEK不承擔任何責任，也不提供任何保證。

技術數據

電源輸入	100-240V~50/60Hz 0.8A
電源輸出	USB-C: 5V/3A, 9V/2.2A, 12V/1.67A (20W Max) <p>USB-A: 5V/3A, 9V/2A, 12V/1.5A (18W Max)</p> USB-C + USB-A: 5V/3A (15W Max)
待機功耗	≤ 0.1W
保護功能	過電流、短路、過電壓、過溫保護、自動恢復。


ⓘ 注意

為了延長產品壽命，請遵循以下說明：

- 請勿拆卸或改裝本產品。
- 請勿將其暴露於水或火中，以免發生短路或漏電。
- 請勿將本產品存放在潮濕或腐蝕性的環境中。
- 請勿在惡劣條件下使用。
- 請勿塵埃、潮濕或過熱。
- 操作後或不使用時，請將其從電源上取下。
- 請勿將其存放在兒童接觸不到的地方。
- 除合適的電纜外，請勿插入其他物體。
- 請勿使用品質不合格的電纜進行充電，以免發生不必要的事故。

服務與支援

有更多支持信息，請瀏覽：www.unitek-products.com
電郵：support@unitek-products.com

	帶有叉號的垃圾桶符號表示該設備不得與其他垃圾一起處理，應該根據當地政府指示在特殊容器中處理。
---	--

日本語 ユーザーマニュアル

パッケージ内容

- Zeno 20W Dual-Port Gan Wall Charger
- ユーザーマニュアル

⚠ 安全上のご注意

- 本製品の修理はお客様自身で行わないでください。すべてのサービスおよび作業は、資格を持つ専門家にお任せください。
- 本製品が損壊した場合は、操作を実行せずに速やかにお止め下さい。
- 本製品を修理、変更、改造、アップグレード、アップグレードしないでください。
- 本製品の使用は、仕様に記載されている電力制限の範囲内で使ってください。
- 本製品を汚灰、湿気、蒸気や過熱の影響、乾燥した環境でのみ使用してください。
- 本製品を乾燥した環境で保管してください。
- 本製品を落とさないように、強い衝撃を与えないでください。
- お取扱説明に準拠して、正しい使用の仕方をしっかりとご遵守してください。

ⓘ 保証免責事項

不適切な設置、取り付け、不適切な使用、または本マニュアルに記載された仕様を超えた使用による故障や損傷は、保証の対象外となります。UNITEKはその責任も負いかねます。

テクニカルデータ

電源入力	100-240V~50/60Hz 0.8A
電源出力	USB-C: 5V/3A, 9V/2.2A, 12V/1.67A (20W Max) <p>USB-A: 5V/3A, 9V/2A, 12V/1.5A (18W Max)</p> USB-C + USB-A: 5V/3A (15W Max)
待機時消費電力	≤ 0.1W
保護機能	過電流、短絡、過電圧、過熱保護、自動復帰


ⓘ 備考

製品寿命を延ばすために、以下の指示に従ってください。

- 本製品を分解したり、改造したりしないでください。
- 短絡や電流過剰を避けるために、水や火にさらさないでください。
- 本製品を湿気のある場所や腐食性のある場所に保管しないでください。
- 高温条件下で使用しないでください。
- 灰や埃、湿気、蒸気や過熱の影響を受けず、乾燥した環境で保管してください。
- 使用後または使用しないときは、電源から取り外してください。
- 子供の手の届かないところに保管してください。
- 適切なケーブル以外のものを挿入しないでください。
- 品質不良のケーブルや品質の疑わしいケーブルを充電に使用しないでください。

サービス&サポート

サポート情報の詳細はこちらをご覧ください：www.unitek-products.com
お問い合わせはメールにて：support@unitek-products.com

	本製品を廃棄する場合は、お住まいの地域の条例や法令に従って処分してください。
---	--

한국어 사용자 설명서

패키지 내용물

- Zeno 20W Dual-Port Gan Wall Charger
- 사용자 설명서

⚠ 안전 수칙

- 제품을 직접 수리하거나 업그레이드 시도하지 마세요. 모든 서비스 작업은 자격을 갖춘 전문가에게 맡기세요.
- 제품이 손상된 경우 작동하지 않는 경우 즉시 사용을 중단하십시오.
- 제품을 수리, 변경, 개조하거나 업그레이드하지 마세요.
- 제품을 사용할 때는 사양에 명시된 전력 제한 범위 내에서 사용하십시오.
- 제품을 먼지, 습기, 배기 가스, 증기 또는 과열로부터 보호하십시오.
- 제품을 건조한 환경에서 보관하십시오.
- 제품을 떨어뜨리지 않도록, 강한 충격을 주지 마세요.
- 모든 전기 제품과 마찬가지로, 올바른 사용 지침을 철저히 준수하십시오.

ⓘ 보증 면책 조항

UNITEK 제품용 사용자 설명서에 포함된 안전 수칙을 준수하지 않거나 부적절한 제품을 임의로 사용 또는 설치하는 것에 대해서는 손해 배상에 대한 책임도 지지 않으며 보상을 제공하지 않습니다.

기술 데이터

전원 입력	100-240V~50/60Hz 0.8A
전원 출력	USB-C: 5V/3A, 9V/2.2A, 12V/1.67A (20W Max) <p>USB-A: 5V/3A, 9V/2A, 12V/1.5A (18W Max)</p> USB-C + USB-A: 5V/3A (15W Max)
대기 전력 소비	≤ 0.1W
보호 기능	과전류, 단락, 과전압, 과열 보호, 자동 복구


ⓘ 참고

제품 수명을 연장하려면 아래 지침을 따르세요:

- 이 제품을 분해하거나 개조하지 마세요.
- 암모니아 천류 노출을 방지하기 위해 물이나 불에 노출하지 마세요.
- 이 제품을 습기 많은 부위에서 건조한 환경에 보관하십시오.
- 고온 환경에서 사용하지 마세요.
- 단기간 사용하지 마세요.
- 작동 중 또는 사용하지 않을 때는 전원에서 분리하세요.
- 아이들의 손이 닿지 않는 곳에 보관하세요.
- 적절한 케이블 이외의 장치를 삽입하지 마세요.
- 품질이 낮은 시그널 케이블이나 케이블의 역전-순환 케이블을 충전에 사용하지 마세요.

서비스 및 지원

추가 지원 정보는 아래에서 확인할 수 있습니다: www.unitek-products.com
이메일: support@unitek-products.com

	중이 그러한 쓰레기통 표시는 장비가 다른 폐기물과 함께 폐기해서는 안 된다는 의미입니다. 자원 정보에서 마땅한 장소에 따라 특수 용기에 담겨 폐기해야 합니다.
---	--

Čeština Návod k použití

Obsah balení

- Zeno 20W Dual-Port Gan Wall Charger
- Návod k použití

⚠ Bezpečnostní pokyny

- Nepokoušejte se provádět servis nebo opravu výrobku sami. Veškeré servisní práce světe kvalifikovaným odborníkům.
- Pokud dojde k poškození přístroje, neotvírejte jej a nepokračujte v jeho používání.
- Výrobek nikdy neupravujte. Takovým jednáním zaniká platnost záruky.
- Nepoužívejte výrobek mimo limity výkonu uvedené ve specifikacích.
- Chrňte výrobek před znečištěním, vlhkostí a přehřátím a používejte jej pouze v suchém prostředí.
- Nepoužívejte výrobek ve vlhkém prostředí a zabráňte postřikání vodou.
- Výrobek nepoužívejte ani nevystavujte ho žádným vážným nárazům.
- Tento výrobek, stejně jako všechny elektrické výrobky, uchovávejte mimo dosah dětí!

ⓘ Vyloučení záruky

UNITEK nepřebírá žádnou odpovědnost nebo záruku za škody vzniklé neodbornou instalací, montáží nebo neodborným použitím výrobku nebo nedodržováním návodu k použití a/ nebo bezpečnostních pokynů.

Technické údaje


Příkon	100-240V~50/60Hz 0.8A
Výkon	USB-C: 5V/3A, 9V/2.2A, 12V/1.67A (20W Max) <p>USB-A: 5V/3A, 9V/2A, 12V/1.5A (18W Max)</p> USB-C + USB-A: 5V/3A (15W Max)
Spotřeba energie v pohotovostním režimu	≤ 0.1W
Ochranné funkce	Ochrana proti nadproudu, zkratu, přepětí, přehřátí, automatické obnovení

ⓘ Poznámka

- Chcete-li prodloužit životnost produktu, postupujte podle následujících pokynů:
- Nerobte žádné úpravy nebo změny výrobku.
 - NEVYSTAVUJTE jej působení vody nebo ohně, aby nedošlo ke zkratu nebo úniku proudu.
 - NEKLADEJTE tento výrobek ve vlhkém nebo korozivním prostředí.
 - NEPOUŽÍVTE jej za vysokých teplot.
 - NEHÁDEJTE nečistoty ani neřaďte.
 - Po provozu nebo když se nepoužívá, odpjte jej od zdroje napájení.
 - Uchovávejte jej mimo dosah dětí.
 - NEVKLÁDEJTE jiné než vhodné kabely.
 - NEPOUŽÍVTE k nabíjení kabely pochybné kvality, abyste předešli zbytečným nákladům.

Servis a podpora

Další podrobné informace naleznete na adrese: www.unitek-products.com
E-mail: support@unitek-products.com

	Značka přeškrtnuté popelnice znamená, že zařízení nesmí být likvidováno s jiným odpadem. Měly by být zlikvidovány ve speciálních nádobách podle informací příprávy místní vlády.
---	--

Deutsch Bedienungsanleitung

Packungsinhalt

- Zeno 20W Dual-Port Gan Wall Charger
- Bedienungsanleitung

⚠ Sicherheitshinweise

- Versuchen Sie nicht, das Produkt selbst zu warten oder zu reparieren. Überlassen Sie alle Servicearbeiten qualifizierten Fachleuten.
- Öffnen Sie das Gerät nicht und betreiben Sie es nicht weiter, wenn es beschädigt ist. Verändern Sie das Produkt in keiner Weise. Andernfalls erlischt die Garantie.
- Betreiben Sie das Produkt nicht außerhalb der in den Spezifikationen angegebenen Leistungsgrenzen.
- Schützen Sie das Produkt vor Schmutz, Feuchtigkeit und Überhitzung und verwenden Sie es nur in einer trockenen Umgebung.
- Verwenden Sie das Gerät nicht in feuchten Umgebungen und vermeiden Sie Spritzer.
- Lassen Sie das Gerät nicht fallen und setzen Sie es keinen starken Erschütterungen aus.
- Bewahren Sie dieses Produkt, wie alle elektrischen Produkte, außerhalb der Reichweite von Kindern auf!

ⓘ Haftungsschluss

Die UNITEK übernimmt keinerlei Haftung oder Gewährleistung für Schäden, die aus unsachgemäßer Installation, Montage und unsachgemäßem Gebrauch des Produktes oder einer Nichtbeachtung der Bedienungsanleitung und/oder der Sicherheitshinweise resultieren.

Technische Daten

Leistungsaufnahme	100-240V~50/60Hz 0.8A
Leistung	USB-C: 5V/3A, 9V/2.2A, 12V/1.67A (20W Max) <p>USB-A: 5V/3A, 9V/2A, 12V/1.5A (18W Max)</p> USB-C + USB-A: 5V/3A (15W Max)
Standby-Stromverbrauch	≤ 0.1W
Schutzfunktionen	Überstrom-, Kurzschluss-, Überspannungs-, Übertemperaturschutz, automatische Wiederherstellung


ⓘ Hinweis

Befolgen Sie die nachstehenden Anweisungen, um die Lebensdauer des Produkts zu verlängern:

- Zerlegen oder modifizieren Sie dieses Produkt NICHT.
- Setzen Sie es NICHT Wasser oder Feuer aus, um Kurzschlüsse oder Stromschläge zu vermeiden.
- Lagern Sie dieses Produkt NICHT in einer feuchten oder ätzenden Umgebung.
- NICHT unter Hochtemperaturbedingungen verwenden.
- NICHT werfen, trampeln oder schlagen.
- Entfernen Sie es nach dem Betrieb oder während es nicht verwendet wird von der Stromquelle.
- Bewahren Sie es außerhalb der Reichweite von Kindern auf.
- Strecken Sie KEINE anderen Gegenstände als die entsprechenden Kabel ein.
- Verwenden Sie zum Laden KEINE Kabel von zweifelhafter Qualität, um unnötige Unfälle zu vermeiden.

Service und Support

Weitere Supportinformationen finden sie hier: www.unitek-products.com
Email: support@unitek-products.com

	Das Symbol mit der durchgestrichenen Mülltonne bedeutet, dass das Gerät nicht mit anderem Abfall entsorgt werden darf. Es sollte in speziellen Behältern gemäß den von örtlichen Regierung erstellten Informationen entsorgt werden.
---	--

Español Instrucciones de uso

Contenido del paquete

- Zeno 20W Dual-Port Gan Wall Charger
- Instrucciones de uso

⚠ Instrucciones de seguridad

- No intente reparar el producto usted mismo. Deje todo trabajo de mantenimiento en manos de expertos cualificados.
- No abra el aparato ni siga utilizando si resulta dañado.
- No modifique el producto en modo alguno. Si lo hace, la garantía quedará anulada.
- No utilice el producto fuera de los límites de potencia indicados en las especificaciones.
- Proteja el producto de la suciedad, la humedad y el sobrecalentamiento, y utilícelo únicamente en un entorno seco.
- No utilice el producto en entornos húmedos y evite las salpicaduras.
- No deje caer el producto ni lo exponga a golpes fuertes.
- Mantenga este producto, como todos los productos eléctricos, fuera del alcance de los niños.

ⓘ Exclusión de responsabilidad

UNITEK no se responsabiliza ni concede garantía por los daños que surjan por una instalación, montaje o manejo incorreos del producto o por la no observación de las instrucciones de manejo y/o de las instrucciones de seguridad.

Datos técnicos

Entrada de alimentación	100-240V~50/60Hz 0.8A
Salida de potencia	USB-C: 5V/3A, 9V/2.2A, 12V/1.67A (20W Max) <p>USB-A: 5V/3A, 9V/2A, 12V/1.5A (18W Max)</p> USB-C + USB-A: 5V/3A (15W Max)
Tasa de conversión de energía	≤ 0.1W
Características de protección	Protección contra sobrecorriente, cortocircuito, sobretensión, sobrecalentamiento y recuperación automática.


ⓘ Nota

Para prolongar la vida útil del producto, siga las instrucciones a continuación:

- NO desarme ni modifique este producto.
- NO lo exponga al agua o al fuego para evitar cortocircuitos o fugas de corriente.
- NO almacene este producto en un ambiente húmedo o corrosivo.
- NO lo use en condiciones de alta temperatura.
- Retirelo de la fuente de alimentación después de la operación o mientras no esté en uso.
- Manténgalo fuera del alcance de los niños.
- NO arroje, pisotee ni golpee.
- NO inserte objetos que no sean cables apropiados.
- NO utilice cables de calidad dudosa para cargar para evitar accidentes innecesarios.

Servicio y soporte

Encuentra más información de soporte aquí: www.unitek-products.com
Correo electrónico: support@unitek-products.com

	El símbolo del cubo de basura tachado significa que el equipo no debe desecharse con otros residuos. Debe desecharse en contenedores especiales de acuerdo con la información preparada por el gobierno local.
---	--

Français Mode d'emploi

Contenu de l'emballage

- Zeno 20W Dual-Port Gan Wall Charger
- Mode d'emploi

⚠ Consignes de sécurité

- N'essayez pas d'entretenir ou de réparer le produit vous-même. Confiez tout travail d'entretien à des experts qualifiés.
- N'ouvrez pas l'appareil et ne continuez pas à le faire fonctionner s'il est endommagé.
- Ne modifiez pas le produit de quelque manière que ce soit. Cela annulerait la garantie.
- Non utilisez le produit fuera de los límites de potencia indicati nelle specifiche.
- Ne pas faire fonctionner l'appareil en dehors des limites de puissance indiquées dans les spécifications.
- Protégez le produit de la saleté, de l'humidité et de la surchauffe, et utilisez-le uniquement dans un environnement sec.
- Non utiliser le produit en ambients umidi ed evitare gli schizzi.
- N'utilisez pas le produit dans un environnement humide et évitez les éclaboussures.
- Ne laissez pas tomber le produit et ne l'exposez pas à des chocs importants.
- Gardez ce produit, comme tous les produits électriques, hors de portée des enfants!

ⓘ Exclusion de garantie

La société UNITEK décline toute responsabilité en cas de dommages provoqués par une installation, un montage ou une utilisation non conformes du produit ou encore provoqués par un non respect des consignes du mode d'emploi et/ou de ces consignes de sécurité.

Caractéristiques techniques	
Entrée de puissance	100-240V~50/60Hz 0.8A
Puissance de sortie	USB-C: 5V/3A, 9V/2.2A, 12V/1.67A (20W Max) <p>USB-A: 5V/3A, 9V/2A, 12V/1.5A (18W Max)</p> USB-C + USB-A: 5V/3A (15W Max)
Consommation électrique en veille	≤ 0.1W
Fonctions de protection	Protection contre les surintensités, les courts-circuits, les surtensions, les surchauffes, récupération automatique

ⓘ Remarque

Pour prolonger la durée de vie du produit, veuillez suivre les instructions ci-dessous: