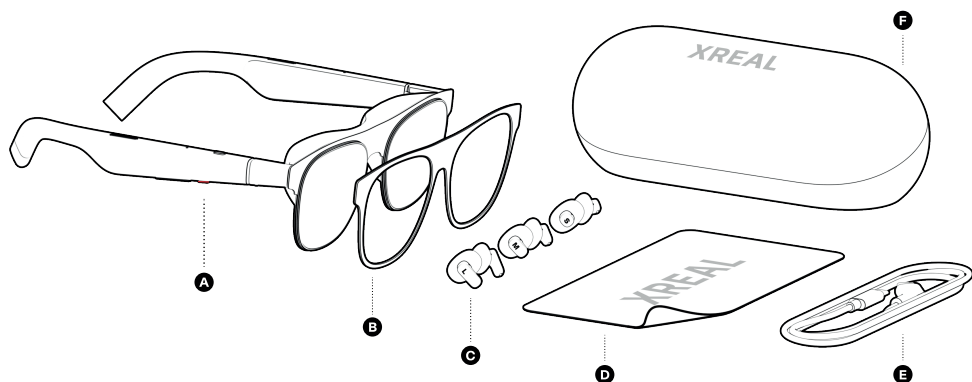


XREAL 1S

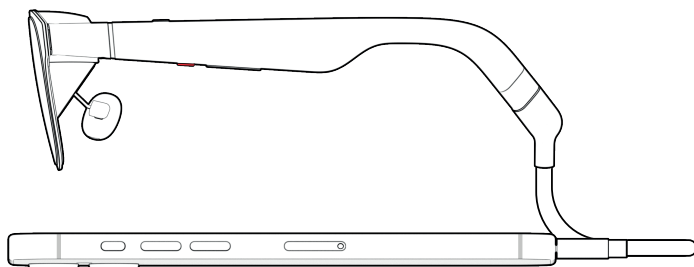
Instrukcja obsługi

Zawartość opakowania



- A** XREAL1S
- B** Zdemowana nakładka
- C** Nakładki na nos – S/M/L
- D** Ściereczka
- E** Kabel USB-C
- F** Etui na okulary

Kompatybilność




*Lista kompatybilnych urządzeń

<https://www.xreal.com/support>

Podłącz urządzenie, które chcesz używać.

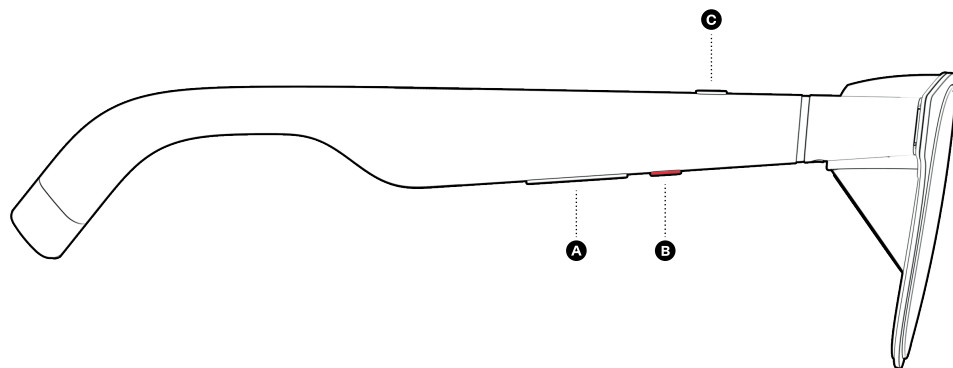
Szklą korekcyjne



Montaż soczewek korekcyjnych

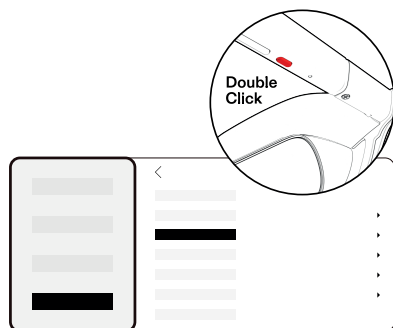
Skontaktuj się z oficjalnym partnerem, aby dostosować szkła korekcyjne do swoich potrzeb.

Rozpoczęcie użytkowania



- A** Przycisk +/-
Kliknięcie: regulacja jasności. Przytrzymanie: zmiana poziomu zabarwienia (3 poziomy).
- B** Przycisk X
Kliknięcie: zmiana trybu. Podwójne kliknięcie: menu ustawień.
Przytrzymanie: ponowne wycentrowanie.
- C** Przycisk szybkiego dostępu
Kliknij: Funkcja dostosowana.
Dostosuj przycisk szybkiego dostępu w menu Ustawienia.

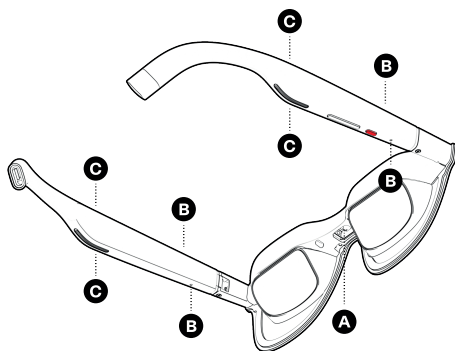
Ustawienia



Menu ustawień

Kliknij dwukrotnie przycisk X, aby otworzyć menu ustawień zawierające wszystkie opcje.

Przegląd produktu

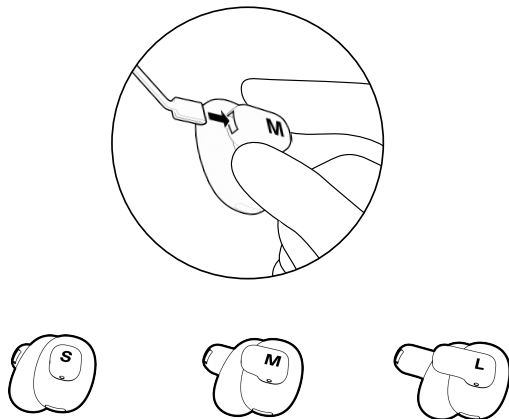


- A** Złącze
- B** Mikrofony
- C** Głośniki

Wymiana nakładek na nos

3 rozmiary nakładek na nos

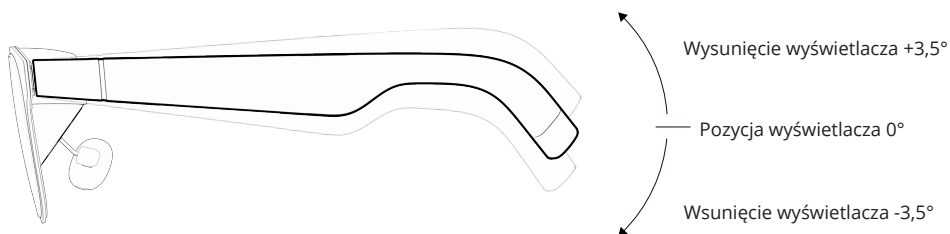
Wybierz nakładki na nos, aby dostosować odległość
wyświetlacza od oczu.



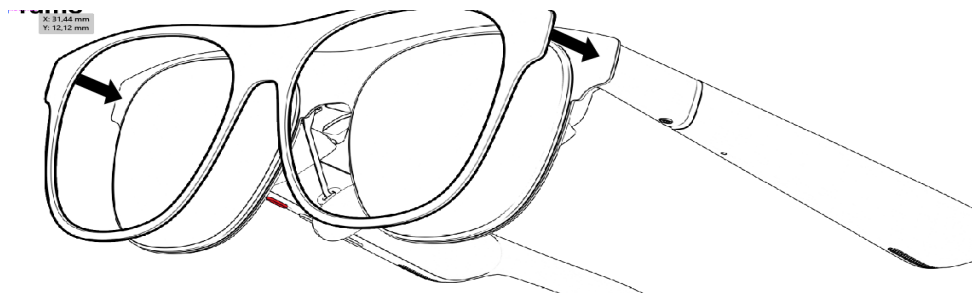
Regulacja kąta nachylenia

3 pozycje regulacji

Dostosuj kąt nachylenia, aby uzyskać odpowiednią pozycję
wyświetlania.



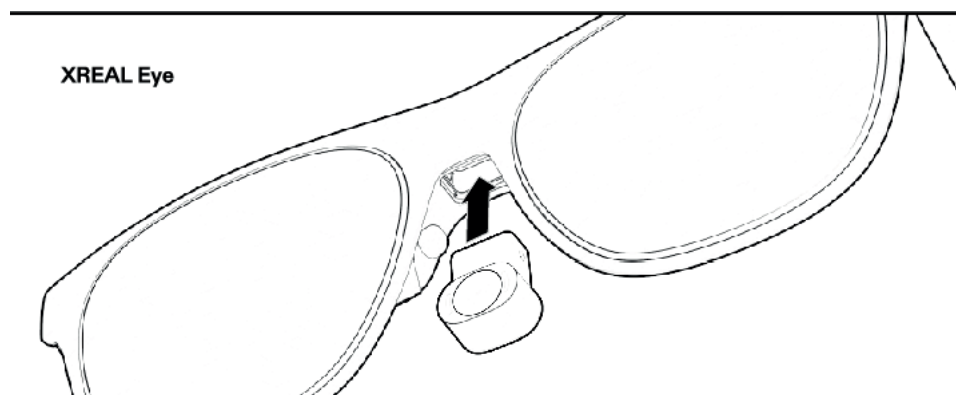
Zdejmowana nakładka



Zdejmowana naładka

Nakładkę należy montować i wymieniać powoli, zaczynając od krawędzi.

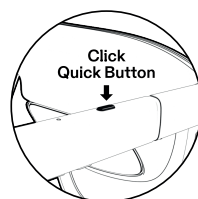
XREAL Eye



Podłącz XREAL Eye

Użyj przycisku Quick, aby robić zdjęcia i nagrywać filmy.

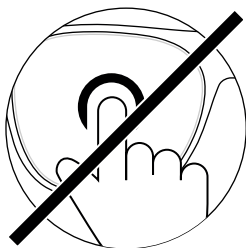
*Urządzenie XREAL Eye jest sprzedawane oddzielnie



Informacje dotyczące bezpieczeństwa
Unikaj uszkodzeń spowodowanych nadmiernym wyginaniem
zauszników.



Należy unikać uszkodzeń spowodowanych zbyt mocnym
ściskaniem elementów optycznych.



Ostrzeżenia i informacje dotyczące bezpieczeństwa

Wszelkie informacje dotyczące użytkowania produktów znajdują się w dołączonej instrukcji obsługi. Przed rozpoczęciem korzystania z produktów zapoznaj się z ich treścią i stosuj się do zaleceń producenta.

Przed użyciem zapoznaj się również z poniższymi informacjami:

Ostrzeżenia dotyczące użytkowania

Ryzyko uszkodzenia urządzenia:

- Okulary AR oraz adaptery należy używać wyłącznie zgodnie z ich przeznaczeniem i wskazówkami zawartymi w instrukcji obsługi.
- Unikaj wystawiania urządzeń na działanie ekstremalnych temperatur, wilgoci oraz bezpośredniego światła słonecznego, aby zapobiec uszkodzeniu komponentów elektronicznych.
- Nie podłączaj adapterów do urządzeń, które nie są kompatybilne, aby uniknąć ryzyka ich uszkodzenia.

Zagrożenie dla użytkownika:

- Nie używaj okularów AR podczas prowadzenia pojazdów, obsługi maszyn lub w innych sytuacjach wymagających pełnej uwagi – może to prowadzić do wypadków.
- Przed dłuższym użytkowaniem upewnij się, że okulary są dobrze dopasowane i nie powodują dyskomfortu, aby uniknąć zmęczenia wzroku lub bólu głowy.
- Unikaj patrzenia bezpośrednio w intensywne światło wyświetlaczy AR przez dłuższy czas, aby chronić wzrok.

Ryzyko związane z zasilaniem i podłączeniem:

- Adaptery powinny być podłączone wyłącznie do zalecanych źródeł zasilania i kabli. Nie używaj uszkodzonych przewodów ani ładowarek.
- Przed podłączeniem adaptera upewnij się, że gniazdo zasilania jest czyste i wolne od zanieczyszczeń.

Informacje dotyczące prawidłowego użytkowania

Przygotowanie i konfiguracja:

- Przed pierwszym użyciem okularów AR zainstaluj niezbędne oprogramowanie lub aplikacje wskazane przez producenta.
- Jeśli okulary wymagają podłączenia do adaptera, upewnij się, że adapter jest odpowiednio podłączony do kompatybilnego urządzenia (np. komputera, smartfona lub konsoli).
- Dopasuj okulary AR do swoich potrzeb, korzystając z dostępnych regulacji.

Bezpieczne korzystanie:

- Regularnie rób przerwy podczas użytkowania, aby uniknąć przeciążenia wzroku oraz układu nerwowego.
- Unikaj używania urządzeń w trakcie intensywnego ruchu, aby zapobiec dezorientacji lub utracie równowagi.

Konserwacja:

- Po każdym użyciu wyczyść okulary za pomocą miękkiej, suchej ściereczki, aby usunąć odciski palców i kurz. W przypadku adapterów używaj suchej ściereczki do czyszczenia portów i obudowy.

Dodatkowe środki ostrożności

- **Ochrona wyświetlaczy i soczewek:** Regularnie sprawdzaj, czy soczewki i wyświetlacze są czyste i wolne od zarysowań, aby zapewnić najwyższą jakość obrazu.
- **Adaptery:** Jeśli zauważysz problemy z działaniem adaptera (np. przegrzewanie, przerywane połączenie), natychmiast odłącz go od źródła zasilania i skontaktuj się z serwisem producenta.
- **Przechowywanie:** Przechowuj okulary i adaptery w suchym miejscu, w oryginalnym etui lub pokrowcu ochronnym, aby zapobiec ich uszkodzeniu.

Oświadczenie zgodności

Okulary AR i adaptery zostały zaprojektowane zgodnie z wymogami bezpieczeństwa określonymi w Rozporządzeniu (UE) 2023/988. Spełniają wymagania dotyczące kompatybilności elektromagnetycznej (EMC), bezpieczeństwa elektrycznego oraz ergonomii użytkownika.

Producent
EXREAL Technology Ltd.
43 North 3rd Zhonghang Plaza A2 / 15th Floor
100098 Beijing
Chiny
support@xreal.com
Podmiot odpowiedzialny
INNPRO Robert Błędowski sp. z o. o.
Rudzka 65C
44-200 Rybnik
Polska
zgloszenia@innpro.pl
safety@innpro.eu

Ochrona środowiska



Zużyty sprzęt elektroniczny oznakowany zgodnie z dyrektywą Unii Europejskiej, nie może być umieszczany łącznie z innymi odpadami komunalnymi. Podlega on selektywnej zbiórce i recyklingowi w wyznaczonych punktach. Zapewniając jego prawidłowe usuwanie, zapobiegasz potencjalnym, negatywnym konsekwencjom dla środowiska naturalnego i zdrowia ludzkiego. System zbierania zużytego sprzętu zgodny jest z lokalnie obowiązującymi przepisami ochrony środowiska dotyczącymi usuwania odpadów. Szczegółowe informacje na ten temat można uzyskać w urzędzie miejskim, zakładzie oczyszczania lub sklepie, w którym produkt został zakupiony.



Produkt spełnia wymagania dyrektyw tzw. Nowego Podejścia Unii Europejskiej (UE), dotyczących zagadnień związanych z bezpieczeństwem użytkowania, ochroną zdrowia i ochroną środowiska, określających zagrożenia, które powinny zostać wykryte i wyeliminowane.

Niniejszy dokument jest tłumaczeniem oryginalnej instrukcji obsługi, stworzonej przez producenta.

Szczegółowe informacje o warunkach gwarancji dystrybutora / producenta dostępne na stronie internetowej <https://serwis.innpro.pl/gwarancja>

Produkt należy regularnie konserwować (czyścić) we własnym zakresie lub przez wyspecjalizowane punkty serwisowe na koszt i w zakresie użytkownika. W przypadku braku informacji o koniecznych akcjach konserwacyjnych cyklicznych lub serwisowych w instrukcji obsługi, należy regularnie, minimum raz na tydzień oceniać odmiennosć stanu fizycznego produktu od fizycznie nowego produktu. W przypadku wykrycia lub stwierdzenia jakiegokolwiek odmiennosć należy pilnie podjąć kroki konserwacyjne (czyszczenie) lub serwisowe. Brak poprawnej konserwacji (czyszczenia) i reakcji w chwili wykrycia stanu odmiennosć może doprowadzić do trwałego uszkodzenia produktu. Gwarant nie ponosi odpowiedzialności za uszkodzenia wynikające z zaniedbania.

Importer:

INNPRO Robert Błędowski sp. z o.o.
ul. Rudzka 65c
44-200 Rybnik, Polska
tel. +48 533 234 303
hurt@innpro.pl
www.innpro.pl