

HUAWEI Color Band A2

User Guide

Uživatelská příručka

Gebruikershandleiding

Guide de l'utilisateur

Benutzerhandbuch

Felhasználói útmutató

Manuale dell'utente

Instrukcja obsługi

Guia do Utilizador

Ghidul utilizatorului

Руководство пользователя

Používateľská príručka

Manual del usuario

คู่มือผู้ใช้

Kullanım Kılavuzu



Contents

| | |
|----------------------------|-----|
| English | 1 |
| Čeština | 12 |
| Nederlands | 23 |
| Français | 35 |
| Deutsch | 48 |
| Magyar | 60 |
| Italiano | 72 |
| Polski | 84 |
| Português (Portugal) | 96 |
| Română | 108 |
| Русский | 120 |
| Slovenčina | 138 |
| Español | 149 |
| ไทย | 161 |
| Türkçe | 173 |

1. Getting Started

Getting to know your Band



Check that the box contents are complete. The box should contain 1 Band, 1 charging cradle, 1 charging cable, and 1 user guide.

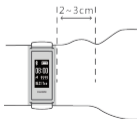
Activating your Band

To activate your Band, charge it by connecting the charging cradle to a phone charger, smart socket, or the USB port on the computer. Attach your Band firmly to the metal contacts on the charging cradle until the following icon appears.

⚠ You do not need to turn you Band on or off. Charge the battery the first time you use the Band.

The battery icon will blink if the battery level is low. Charge your Band promptly.

Wearing your Band



i To achieve more accurate heart rate readings, attach your Band firmly to your wrist at a distance of 2 cm to 3 cm from the wrist bone.



Downloading the fitness app

1. Make sure your phone is connected to the Internet using mobile data or Wi-Fi.
2. Use your phone to scan the download QR code (as shown below), or search for Huawei Health in the app market. Download and install the Health app or Huawei Health app.






Connecting your band to your phone


For Android users:


Open the Health app. Go to **ME > My Devices**, and touch  Add. Then go to **Smart Band > HUAWEI Color Band A2 > Pair > HUAWEI band A2-XXX**, and touch  on your band screen to confirm pairing. If the pairing succeeds, **Paired** will be displayed on your phone.

For iOS users:

Open the Huawei Health app. Go to **Devices >  > Smart Band > HUAWEI Color Band A2 > Pair > HUAWEI band A2-XXX**, and then touch  on your band screen to confirm pairing. If the pairing succeeds, **Association successful** will be displayed on your phone.

 For Android users, phones running Android 4.4 or later are required, and the version of the Health app should be no earlier than 8.0.1. For iOS users, phones running iOS 9.0 or later are required, and the version of Huawei Health should be no earlier than 8.0.0.

 Use the fitness app to connect your band to your phone and make sure that Bluetooth is enabled on your phone. Do not enter the Bluetooth screen of your phone to search for your band.

 Do not charge your band while pairing it with your phone.

Unpairing your band with your phone

For Android users:

Open the Health app, go to **ME > My devices**, select the name of your band and touch **Unpair**.

For iOS users:


Open the Huawei Health app, go to **Devices**, swipe left on the name of your band and touch **Delete**.

Gestures

Touch and swipe the screen on your Band following the onscreen prompts.

Swipe up or down: Switch screens.

Touch the screen: Confirm.

Touch : Return to the previous screen.

Touch and hold the screen: Exit the message screen, return to the home screen.



Gestures



Home screen

2. Fitness and Sleep Data

Your Band tracks your fitness and sleep data in real time. Touch the home screen to view your daily step count, calories burnt, and sleep data.



Calories burnt



Sleep data




Sleep data is recorded from 20:00 of the current day to 20:00 of the next day.

3. Fitness Tracking

You can start, pause, and end a workout on your Band. You can also view the workout statistics on both your Band and the Health app or Huawei Health app (after syncing).

i Your Band will monitor your heart rate throughout the day if you enable fitness tracking mode. Disable fitness tracking after finishing a workout. For more detailed information, refer to the Health app or Huawei Health app.

4. Heart Rate Monitoring

On the heart rate monitoring screen, touch  to start continuous heart rate monitoring. Touch again to exit the continuous heart rate monitoring. During continuous heart rate monitoring, your Band will display your heart rate status at the intervals set in the Health app or Huawei Health app.

i The accuracy of heart rate data is affected by a number of factors such as how tightly you are wearing your Band, your body temperature, and also the ambient temperature. Heart rate data cannot be used for medical purposes.

You can set a maximum heart rate and check the detailed statistics for each heart rate interval in Health or Huawei Health.

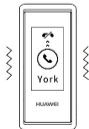
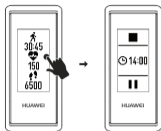
For more detailed information, refer to the Health app or Huawei Health app.

5. Notifications

Incoming calls

Your Band will vibrate when there is an incoming call. To stop your band from vibrating, touch the screen. To reject the call, swipe up on the screen.

i If you enable **Do not disturb** in Health or Huawei Health, your Band will not notify you when there is an incoming call.

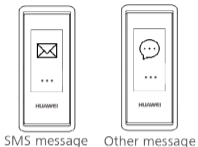


Messages

When you receive a new message on your phone, your band will vibrate to remind you. You can touch your band screen to view the message details. You can also swipe on your band screen to cancel a message alert (for bands of version 1.1.4 or later).

i To enable message notifications, you need to enable the notification function on your phone and toggle on **Notifications management** in Health for Android phones and **Message reminders** in Huawei Health for iPhones.

i Touch and hold the screen to exit the message screen and return to the home screen. If you enable **Do not disturb** in Health or Huawei Health, your Band will not notify you when there is an incoming message.



Other notifications



Activity reminder



Fitness goal achievement notification



Alarm



Workout distance reminder

i Touch **Zz**, your Band will notify you again 10 minutes later.

Workout distance reminder is only available in workout mode.


For more detailed information, refer to the Health app or Huawei Health app.

6. Others

Locating your phone

To locate your phone, swipe up or down on the Band screen until the icon on the right is displayed.



Touch . Your phone will respond to your band.

 To use this feature, make sure that your Band is connected to your phone over Bluetooth.


7. Water Resistance

Your Band supports IP67 water and dust resistance. You can wear your Band when you are washing your hands, in the rain, taking a cold shower, or washing your car.



Do not use the Band during swimming, hot showers, diving, and scuba diving.



 Water and dust resistance might be affected if your Band is dropped or subjected to external impacts. Your Band is made from skin-friendly materials which are not harmful to the body. If you experience skin irritation when wearing the Band, take it off and consult a doctor.

8. Safety Information

- Do not use this device in areas where the use of wireless devices is prohibited. It may interfere with other devices or present other hazards.
- Comply with all regulations in hospitals and health care facilities. Turn this device off if the use of wireless devices is prohibited.
- Some wireless devices may interfere with implantable medical devices and other medical equipment, such as pacemakers, cochlear implants, and hearing aids. Consult the manufacturer of your medical equipment for more

information.

- Keep this device at a minimum distance of 15 cm from implantable medical devices (such as pacemakers and cochlear implants).
- Do not use this device at gas stations or in areas containing flammable or explosive substances. Always follow all warning symbols and instructions. Using this device in or near areas that contain oil, chemicals, and other flammable and explosive substances may cause an explosion or fire.
- Do not store or transport this device or its accessories in containers with flammable liquids, gases, or explosives.
- Observe all local traffic laws and regulations while using this device. Do not use this device while driving.
- Concentrate on driving. Your first responsibility is to drive safely.
- Wireless signals may interfere with vehicle electrical systems. For more information, consult your vehicle manufacturer.
- Wireless devices may interfere with flight control systems. Comply with all airline regulations and do not use this device if the use of wireless devices is prohibited.
- Use and store the Band at a temperature of -20°C to +50°C. The relative humidity should not exceed 85%.
- Do not place the device near sources of heat or naked flames, such as electrical heaters, microwaves, ovens, boilers, stoves, and candles.
- Some people may be allergic to plastic, leather, synthetic fibers, or other materials. If you experience a rash or inflammation after prolonged contact with the device, discontinue use and consult a physician.
- Do not allow children or pets to bite or chew the device or its accessories. Doing so may damage the device or cause an explosion.
- This device and its accessories may contain some small components that present a choking hazard. Keep the device and its accessories out of the reach of children to prevent injury or accidental damage.
- This device is not a toy. Children should only use the device when supervised by an adult.
- Using a non-standard or incompatible power supply, charger, or battery may cause a fire, explosion, or other hazards.
- This device has a built-in, non-removable battery. Do not attempt to replace the battery yourself, otherwise you may damage the battery or device. To replace the battery, take the device to an authorized service center.
- If the battery is depleted, charge it within 30 days. Otherwise, the battery may fail.
- Keep the device and its accessories dry. Do not attempt to dry it with an external heat source, such as a microwave oven or hair dryer.

- Do not expose the device or its accessories to strong impacts or vibrations.
- Before you clean or service the device, close all applications and disconnect all cables.
- Do not use any strong chemicals, detergents, or other chemical agents. Use a clean, soft, and dry cloth to clean the device and its accessories.
- Do not attempt to disassemble or modify the device and its accessories. Doing so will void the warranty. In case of damage, contact an authorized service center for assistance.
- The Band has an IP67 water resistance rating. It can be exposed to cold water for short periods, but it must not be submerged in water (especially warm water) for long periods or used when swimming or taking a shower.
- If the device comes with a light-colored strap, avoid contact with dark-colored clothing to prevent discoloration.
- Wipe the Band dry after it comes into contact with water or sweat.
- Clean the Band regularly using a soft, dry cloth. Do not use any organic solvents.
- Before charging the Band, ensure that the Band and charging cradle are clean and dry.
- This product comes with a built-in battery. If you do not plan to use the Band for an extended period, place it in a cool, dry location.
- If the Band fails to charge, wipe the charging contacts using a soft cloth, and then place the Band back onto the charging cradle.

9. Disposal and Recycling Information



The crossed-out wheeled-bin symbol on your product, battery, literature or packaging reminds you that all electronic products and batteries must be taken to separate waste collection points at the end of their working lives; they must not be disposed of in the normal waste stream with household garbage. It is the responsibility of the user to dispose of the equipment using a designated collection point or service for separate recycling of waste electrical and electronic equipment (WEEE) and batteries according to

local laws.

Proper collection and recycling of your equipment helps ensure electrical and electronic equipment (EEE) waste is recycled in a manner that conserves valuable materials and protects human health and the environment, improper handling, accidental breakage, damage, and/or improper recycling at the end of its life may be harmful for health and environment. For more information about where and how to drop off your EEE waste, please contact your local authorities, retailer or household waste disposal service or visit the website <http://consumer.huawei.com/env/>.

10. Reduction of Hazardous Substances

This device and any electrical accessories are compliant with local applicable rules on the restriction of the use of certain hazardous substances in electrical and electronic equipment, such as EU REACH, RoHS and Batteries (where included) regulations, etc. For declarations of conformity about REACH and RoHS, please visit our web site <http://consumer.huawei.com/certification>.

11. EU Regulatory Conformance

Hereby, Huawei Technologies Co., Ltd. declares that this device is in compliance with the essential requirements and other relevant provisions of Directive 2014/53/EU.

The most recent, effective version of the DoC (declaration of conformity) can be viewed at <http://consumer.huawei.com/certification>.

This device may be operated in all member states of the EU.

Observe national and local regulations where the device is used.

This device may be restricted for use, depending on the local network.

Certification information (SAR)

This device meets guidelines for exposure to radio waves.

Your device is a low-power radio transmitter and receiver. As recommended by international guidelines, the device is designed not to exceed the limits for exposure to radio waves. These guidelines were developed by the International Commission on Non-Ionizing Radiation Protection (ICNIRP), an independent scientific organization, and include safety measures designed to ensure the safety of all users, regardless of age and health.

The Specific Absorption Rate (SAR) is the unit of measurement for the amount of radio frequency energy absorbed by the body when using a device. The SAR value is determined at the highest certified power level in laboratory conditions, but the actual SAR level during operation can be well below the value. This is because the device is designed to use the minimum power required to reach the network.

The SAR limit adopted by Europe is 2.0 W/kg averaged over 10 grams of tissue, and the highest SAR value for this device complies with this limit.

12. Frequency Bands and Power

(a) Frequency bands in which the radio equipment operates: Some bands may not be available in all countries or all areas. Please contact the local carrier for more details.

(b) Maximum radio-frequency power transmitted in the frequency bands in which the radio equipment operates: The maximum power for all bands is less than the highest limit value specified in the related Harmonized Standard.

The frequency bands and transmitting power (radiated and/or conducted) nominal limits applicable to this radio equipment are as follows:

Bluetooth: 20 dBm.

13. Accessories and Software Information

It is recommended that the following accessories should be used:

Batteries: SP281428SE

The product software version is 1.0.17. Software updates will be released by the manufacturer to fix bugs or enhance functions after the product has been released. All software versions released by the manufacturer have been verified and are still compliant with the related rules.

All RF parameters (for example, frequency range and output power) are not accessible to the user, and cannot be changed by the user.

For the most recent information about accessories and software, please see the DoC (Declaration of Confirmation) at <http://consumer.huawei.com/certification>.

14. FCC Statement

This equipment has been tested and found to comply with the limits for a Class B digital device, pursuant to Part 15 of the FCC Rules. These limits are designed to provide reasonable protection against harmful interference in a residential installation. This equipment generates, uses and can radiate radio frequency energy and, if not installed and used in accordance with the instructions, may cause harmful interference to radio communications. However, there is no guarantee that interference will not occur in a particular installation. If this equipment does cause harmful interference to radio or television reception, which can be determined by turning the equipment off and on, the user is encouraged to try to correct the interference by one or more of the following measures:

--Reorient or relocate the receiving antenna.

--Increase the separation between the equipment and receiver.

--Connect the equipment into an outlet on a circuit different from that to which the receiver is connected.

--Consult the dealer or an experienced radio/TV technician for help.

This device complies with Part 15 of the FCC Rules. Operation is subject to the following two conditions: (1) this device may not cause harmful interference, and (2) this device must accept any interference received, including interference that may cause undesired operation.

Caution: Any changes or modifications to this device not expressly approved by Huawei Technologies Co., Ltd. for compliance could void the user's authority to operate the equipment.

Certification information (SAR)

This device is also designed to meet the requirements for exposure to radio waves established by the Federal Communications Commission (USA).

The SAR limit adopted by the USA is 1.6 W/kg averaged over one gram of tissue. The highest SAR value reported to the FCC for this device type complies with this limit.

15. IC Statement

This device complies with CAN ICES-3 (B)/NMB-3(B).

This device complies with Industry Canada licence-exempt RSS standard(s). Operation is subject to the following two conditions: (1) this device may not cause interference, and (2) this device must accept any interference, including interference that may cause undesired operation of the device.

Certification information (SAR)

This device is also designed to meet the requirements for exposure to radio waves established by the Industry Canada. The SAR limit adopted by Canada is 1.6 W/kg averaged over one gram of tissue. The highest SAR value reported to the IC for this device type complies with this limit.

16. Legal Statement

Copyright © Huawei Technologies Co., Ltd. 2019. All rights reserved.

This document is for reference only. Nothing in this guide constitutes a warranty of any kind, express or implied.

Privacy protection

To understand how we protect your personal information, please visit <http://consumer.huawei.com/privacy-policy> and read our privacy policy.

The *Bluetooth*[®] word mark and logos are registered trademarks owned by *Bluetooth SIG, Inc.* and any use of such marks by Huawei Technologies Co., Ltd. is under license.

All pictures and illustrations in this guide, including but not limited to the phone color, size, and display content, are for your reference only. The actual product may vary. Nothing in this guide constitutes a warranty of any kind, express or implied.

Please visit <http://consumer.huawei.com/us/support/warranty-policy/index.htm> for recent updated hotline and email address in your country or region.

1. Začínáme

Seznámení s náramkem



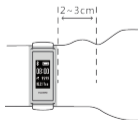
Zkontrolujte, zda je obsah krabice kompletní. Krabička musí obsahovat 1 náramek, 1 nabíjecí kolébku, 1 nabíjecí kabel a 1 uživatelskou příručku.

Aktivace náramku

Náramek aktivujete připojením nabíjecí kolébky k telefonní nabíječce, inteligentní zásuvce nebo USB portu v počítači. Náramek připevněte pevně ke kovovým kontaktům nabíjecí kolébky, dokud se neobjeví následující ikona.

! Náramek nemusíte zapínat nebo vypínat. Při prvním použití náramku nabijte baterii. Ikona baterie bude blikat, pokud je úroveň nabití baterie nízká. Neprodleně svůj náramek nabijte.

Nošení náramku



i Chcete-li dosáhnout přesnějších hodnot srdečního tepu, připevněte náramek pevně ke svému zápěstí ve vzdálenosti 2 až 3 cm od kosti zápěstí.

Stahování aplikace pro fitness


1. Ověřte, zda je váš telefon připojen k internetu pomocí mobilního datového připojení nebo sítě Wi-Fi.
2. Pomocí telefonu naskenujte QR kód pro stažení (vyobrazený níže) nebo vyhledejte aplikaci Huawei Health v obchodu s aplikacemi. Stáhněte si a nainstalujte aplikaci Health nebo Huawei Health.



Připojení náramku k telefonu


Uživatelé systému Android:

Otevřete aplikaci Health. Přejděte na položky **JÁ** > **Moje zařízení** a klepněte na  Add. Potom přejděte na položky

Chytrý náramek > **HUAWEI Color Band A2** > **Párovat** > **HUAWEI band A2-XXX** a klepněte na  na obrazovce náramku pro potvrzení spárování. Pokud se spárování zdaří, na vašem telefonu se zobrazí **Spárováno**.

Uživatelé systému iOS:

Otevřete aplikaci Huawei Health. Přejděte na položky **Zařízení** >  > **Chytrý náramek** > **HUAWEI Color Band A2** > **Spárovat** > **HUAWEI band A2-XXX** a potom klepněte na  na obrazovce náramku pro potvrzení spárování. Pokud se spárování zdaří, na vašem telefonu se zobrazí **Spojení bylo úspěšné**.

 Uživatelé systému Android by měli mít telefon se systémem Android 4.4 nebo novějším a verze aplikace Health by měla být 8.0.1 nebo novější. Uživatelé systému iOS by měli mít telefon se systémem iOS 9.0 nebo novějším a verze aplikace Huawei Health by měla být 8.0.0 nebo novější.

 Pomocí aplikace pro fitness připojte náramek k telefonu a ujistěte se, že v telefonu máte aktivovaný Bluetooth. Pro vyhledání náramku neotevírejte obrazovku Bluetooth v telefonu.

 Nenabíjejte náramek, když jej párujete s telefonem.

Zrušení párování náramku s telefonem

Uživatelé systému Android:

Otevřete aplikaci Health, přejděte na položky **Já > Moje zařízení**, vyberte jméno náramku a klepněte na **Zrušit párování**.

Uživatelé systému iOS:

Otevřete aplikaci Huawei Health, přejděte na položky **Zařízení**, posuňte prst vlevo na název náramku a klepněte na **Smazat**.

Gesta

Klepnutí a potažení po obrazovce na vašem náramku po výzvě na obrazovce.

Potažení nahoru nebo dolů: Přepnutí obrazovky.

Klepnutí na obrazovku: Potvrzení.

Klepnutí ↶: Návrat na předchozí obrazovku.

Klepnutí a podržení obrazovky: Zavřete obrazovku zprávy a vraťte se na domovskou obrazovku.



Gesta



Domovská obrazovka

2. Údaje o kondici a spánku

Váš náramek sleduje vaši kondici a údaje o spánku ve skutečném čase. Klepnutím na domovskou obrazovku zobrazíte denní počet kroků, počet spálených kalorií a údaje o spánku.



Spálené kalorie



Údaje o spánku

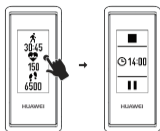


Údaje o spánku se ukládají od 20:00 aktuálního dne do 20:00 dalšího dne.

3. Sledování kondice

Cvičení můžete na svém náramku spustit, pozastavit a ukončit. Můžete si také zobrazit statistiky cvičení na náramku i v aplikaci Health (Huawei Health) (po synchronizaci).

i Váš náramek bude sledovat váš srdeční tep v průběhu dne, pokud povolíte režim sledování kondice. Po dokončení cvičení zakažte sledování kondice. Podrobnější informace naleznete v aplikaci Health (Huawei Health).



4. Sledovač tepové frekvence

Na obrazovce sledování srdečního tepu klepněte na položku  a spusťte nepřetržité sledování srdečního tepu. Dalším klepnutím ukončete nepřetržité sledování srdečního tepu.

Během nepřetržitého sledování srdečního tepu se na vašem náramku zobrazí stav srdečního tepu v intervalech nastavených v aplikaci Health (Huawei Health).

i Přesnost údajů o srdečním tepu je ovlivněna několika faktory, například pevností utažení náramku, tělesnou teplotou a také okolní teplotou. Data tepové frekvence nelze použít pro lékařské účely.

Můžete nastavit maximální tepovou frekvenci a zkontrolovat podrobné statistiky jednotlivých intervalů srdečního tepu v aplikaci Health (Huawei Health).

Podrobnější informace naleznete v aplikaci Health (Huawei Health).



5. Oznámení

Příchozí hovory

Váš náramek bude při příchozím hovoru vibrovat.

Chcete-li zastavit vibrace náramku, klepněte na obrazovku.

Chcete-li odmítnout hovor, potáhněte nahoru na obrazovce.

i Pokud povolíte možnost **Nerušit** v aplikaci Health (Huawei Health), náramek vás neupozorní v případě příchozího hovoru.



Zprávy

Když vám do telefonu přijde nová zpráva, náramek zavibruje. Klepnutím na obrazovku náramku můžete zobrazit podrobnosti zprávy.

Posunutím prstu na obrazovce náramku můžete také zrušit upozornění na zprávu (u náramků verze 1.1.4 nebo novější).

i Chcete-li povolit oznámení zpráv, budete muset povolit funkci oznámení ve svém telefonu a zapnout **Správa upozornění** v aplikaci Health (Huawei Health) pro telefony se systémem Android a **Výstrahy zpráv** pro zařízení iPhone.

i Klepnutím a podržením obrazovky opustíte obrazovku zpráv a vrátíte se na výchozí obrazovku. Pokud povolíte možnost **Nerušit** v aplikaci Health (Huawei Health), náramek vás neupozorní v případě přichozí zprávy.

Další oznámení



Připomenutí aktivity



Oznámení o dosažení
cvičebních cílů



Alarm



Připomenutí
vzdálenosti cvičení

i Klepnutím na položku **Z^Z** vás náramek znovu upozorní za 10 minut. Připomenutí vzdálenosti cvičení je dostupné pouze v režimu cvičení. Podrobnější informace naleznete v aplikaci Health (Huawei Health).

6. Další

Lokalizace telefonu

Chcete-li vyhledat svůj telefon, potáhněte nahoru nebo dolů po obrazovce náramku, dokud se nezobrazí ikona napravo.



SMS



Jiné zprávy



Klepněte na položku . Váš telefon bude reagovat na váš náramek.

i Chcete-li používat tuto funkci, ověřte, zda je náramek připojen k vašemu telefonu pomocí Bluetooth.

7. Vodotěsnost

Váš náramek podporuje odolnost vůči vodě a prachu na úrovni IP67. Náramek můžete nosit, když si myjete ruce, v dešti, ve studené sprše nebo při mytí svého auta.



Nepoužívejte náramek při plavání, v teplé sprše, potápění a potápění s přístrojem.



i Odolnost vůči vodě a prachu může být ovlivněna, pokud dojde k upuštění vašeho náramku nebo vystavení silným nárazům.

Váš náramek je vyroben z materiálů přívětivých pro pokožku, které nejsou tělu škodlivé. Pokud vám nošení náramku dráždí kůži, sundejte ho a poraďte se s lékařem.

8. Bezpečnostní informace

- Nepoužívejte toto zařízení v místech, kde je používání bezdrátových zařízení zakázáno. Mohlo by dojít k rušení jiných zařízení nebo způsobit jiná nebezpečí.
- Vyhovuje všem předpisům v nemocnicích a zdravotnických zařízeních. Zařízení vypněte v místech, kde je používání bezdrátových zařízení zakázáno.
- Některá bezdrátová zařízení mohou způsobit rušení implantovaných zdravotních prostředků a další zdravotnické

techniky, jako jsou například kardiostimulátory, kochleární implantáty a naslouchátka. Další informace získáte od výrobce lékařského vybavení.

- Udržujte toto zařízení v minimální vzdálenosti 15 cm od implantovaných zdravotních prostředků (jako jsou kardiostimulátory a ušní implantáty).
- Nepoužívejte toto zařízení na čerpacích stanicích nebo v oblastech, které obsahují hořlavé nebo výbušné látky. Vždy dodržujte všechny výstražné značky a pokyny. Při použití tohoto zařízení nebo v blízkosti oblastí, ve kterých se nachází olej, chemikálie a další hořlavé a výbušné látky může zařízení způsobit výbuch nebo požár.
- Zařízení a příslušenství neskladujte ani nepřevážujte v nádobách s hořlavými kapalinami, plyny nebo výbušninami.
- Při používání tohoto zařízení dodržujte všechny místní dopravní zákony a předpisy. Nepoužívejte zařízení při řízení.
- Věnujte se řízení. Vaší odpovědností je řídit bezpečně.
- Bezdrátové signály se mohou rušit s elektrickými systémy vozidla. Blížší podrobnosti si ověřte u výrobce vozidla.
- Bezdrátová zařízení mohou způsobovat rušení systémů řízení letu. Dodržujte všechny letecké předpisy a nepoužívejte toto zařízení, pokud je použití bezdrátových zařízení zakázáno.
- Náramek používejte a skladujte při teplotě od $-20\text{ }^{\circ}\text{C}$ do $+50\text{ }^{\circ}\text{C}$. Relativní vlhkost by neměla překročit 85 %.
- Nepokládejte zařízení v blízkosti zdrojů tepla či otevřeného ohně, jako jsou elektrické ohříváče, mikrovlnné trouby, sporáky, kotle, kamna a svíčky.
- Někteří lidé mohou být alergičtí na plast, kůži, syntetická vlákna nebo jiné materiály. Pokud po dlouhodobém kontaktu se zařízením zaznamenáte vyrážky nebo zánět, přestaňte zařízení používat a konzultujte to s lékařem.
- Nedovolte dětem ani domácím zvířatům kousat nebo žvýkat zařízení nebo jeho příslušenství. Mohlo by dojít k poškození nebo explozi zařízení.
- Toto zařízení a jeho příslušenství může obsahovat drobné součástky, které představují nebezpečí zadušení. Udržujte zařízení a jeho příslušenství mimo dosah dětí, aby se zabránilo zranění nebo náhodnému poškození.
- Toto zařízení není hračka. Děti smí používat zařízení pouze pod dohledem dospělé osoby.
- Použití nestandardního nebo nekompatibilního napájecího zdroje, nabíječky, nebo baterie může způsobit riziko požáru, výbuchu nebo jiného nebezpečí.
- Zařízení má integrovanou baterii, kterou nelze vyjmout. Nepokoušejte se vyměnit baterii sami, jinak může dojít k poškození baterie nebo zařízení. Výměnu baterie v přístroji přenechejte autorizovanému servisnímu středisku.
- Pokud je baterie vybitá, je jí potřeba nabít do 30 dnů. V opačném případě může dojít k selhání baterie.
- Zařízení i příslušenství udržujte suché. Nepokoušejte se je sušit vnějším zdrojem tepla, např. vysoušečem vlasů nebo v mikrovlnné troubě.

- Nevystavujte zařízení nebo jeho příslušenství silným nárazům nebo vibracím.
- Před čištěním a servisem zařízení zavřete všechny aplikace a odpojte všechny kabely.
- Nepoužívejte silné chemikálie, čisticí prostředky ani jiné chemické látky. Zařízení i příslušenství očistěte čistým, měkkým a suchým hadříkem.
- Nepokoušejte se rozmontovat zařízení ani jeho příslušenství. Došlo by tím ke zrušení záruky. V případě poškození kontaktujte autorizované servisní středisko a požádejte o pomoc.
- Náramek má krytí proti vodě IP67. Může být na krátkou dobu vystaven studené vodě, ale nesmí být do vody ponořen (zejména do teplé) dlouhou dobu, nebo použit při koupání nebo sprchování.
- Pokud má zařízení světlý řemínek, zabraňte jeho kontaktu s tmavě zbarveným oblečením, aby se zabránilo zabarvení.
- Pokud se náramek dostane do kontaktu s vodou nebo potem, vysušte jej.
- Náramek pravidelně čistěte měkkým, suchým hadříkem. Nepoužívejte organická rozpouštědla.
- Před nabíjením náramku zajistěte, aby byly náramek a nabíjecí kolébka čisté a suché.
- Tento produkt je dodáván s integrovanou baterií. Pokud náramek nebudete delší dobu používat, uskladněte jej na chladném a suchém místě.
- V případě, že náramek nelze nabít, otřete nabíjecí kontakty měkkým hadříkem, a potom umístěte náramek zpět do nabíjecí kolébky.

9. Informace o likvidaci a recyklaci



Symbol přeškrtnutého kontejneru na produktu, baterii, příručkách a na obalu připomíná, že na konci životnosti musí být všechna elektronická zařízení a baterie odevzdány do odděleného sběru odpadů; nesmí být likvidovány v běžném odpadu s odpady z domácnosti. Je odpovědností uživatele zlikvidovat zařízení odevzdáním na určeném sběrném místě nebo využitím služby pro oddělenou recyklaci elektrických a elektronických zařízení (OEEZ) a baterií na konci životnosti v souladu s místními zákony.

Řádný sběr a recyklace zařízení pomáhá zajistit recyklaci odpadu EEZ (elektrického a elektronického zařízení) způsobem, který šetří cenné materiály a chrání zdraví lidí i životní prostředí. Nesprávná manipulace, náhodné rozbití, poškození nebo nesprávná recyklace na konci životnosti zařízení může mít škodlivé následky pro zdraví i životní prostředí. Další informace týkající se místa a způsobu odevzdání odpadu EEZ získáte od místních úřadů, maloobchodníka, služby svozu komunálního odpadu nebo na naší webové stránce <http://consumer.huawei.com/cz/>.

10. Omezení nebezpečných látek

Toto zařízení a veškeré elektronické příslušenství je v souladu s místními zákony a předpisy o omezení používání některých nebezpečných látek v elektrických a elektronických zařízeních a bateriích (jsou-li součástí zařízení), například s nařízeními EU REACH, RoHS atd. Další informace týkající se shody s nařízeními REACH a RoHS získáte na našem webu <http://consumer.huawei.com/certification>.

11. Prohlášení o shodě s předpisy EU

Společnost Huawei Technologies Co., Ltd. tímto prohlašuje, že toto zařízení splňuje hlavní požadavky a všechna relevantní ustanovení směrnice 2014/53/EU.

Nejnovější platnou verzi DoC (prohlášení o shodě) naleznete na <http://consumer.huawei.com/certification>.

Toto zařízení může být provozováno ve všech členských státech Evropské unie.

Dodržujte národní a místní předpisy v místě, kde je zařízení používáno.

V závislosti na lokální síti může být používání tohoto zařízení omezeno.

Informace o certifikátech (SAR)

Toto zařízení splňuje směrnice pro vystavení rádiovým vlnám.

Toto zařízení je nízkonapěťový rádiový přijímač a vysílač. Je navrženo tak, aby nepřekračovalo limity pro vystavení rádiovým vlnám, které jsou dány mezinárodními předpisy. Tyto předpisy vyvinula nezávislá vědecká organizace Mezinárodní komise pro ochranu před neionizujícím zářením (ICNIRP) a obsahují bezpečnostní opatření navržená k zajištění bezpečnosti pro všechny uživatele bez ohledu na jejich věk či zdraví.

Jednotkou měření pro množství energie rádiové frekvence absorbované tělem při používání zařízení je specifická míra absorpce (SAR). Hodnota SAR je určena při nejvyšší certifikované hladině energie v laboratorních podmínkách, ale skutečná hladina SAR při provozu může být výrazně pod touto hodnotou. Důvodem je to, že zařízení je nastaveno na používání minimální energie potřebné k dosažení sítě.

Limit SAR, který byl rovněž přijat v Evropě, je 2,0 W/kg průměrně na 10 gramů tkáně. Nejvyšší hodnota SAR pro toto zařízení je v souladu s tímto limitem.

12. Frekvenční pásma a výkon

(a) Frekvenční pásma, ve kterých rádiové zařízení pracuje: Některá pásma mohou být nedostupná v některých zemích a oblastech. Pro více informací kontaktujte mobilního operátora. (b) Maximální radiofrekvenční výkon přenesený ve frekvenčních pásmech, ve kterých rádiové zařízení pracuje: Maximální výkon u všech pásem je nižší než nejvyšší mezní

hodnota specifikovaná v souvisejících Harmonizovaných standardech.

Nominální omezení frekvenčních pásem a vysílacího výkonu (vyzařovaného nebo prováděného) aplikovatelné pro toto rádiové zařízení jsou následující:

Bluetooth: 20 dBm.

13. Informace o příslušenství a softwaru

Doporučujeme využití následujícího příslušenství:

Baterie: SP281428SE

Softwarová verze produktu je 1.0.17. Po vydání produktu budou výrobcem uvolněny aktualizace softwaru.

Cílem těchto aktualizací je oprava chyb a vylepšení funkcí. Všechny verze softwaru vydané výrobcem jsou ověřeny a jsou i nadále v souladu se souvisejícími předpisy.

Žádné parametry rádiové frekvence (například frekvenční rozsah a výstupní výkon) nejsou přístupné uživateli a nemohou být uživatelem změněny.

Nejaktuálnější informace o příslušenství a softwaru naleznete v prohlášení o shodě na webových stránkách

<http://consumer.huawei.com/certification>.

14. Prohlášení FCC

Toto zařízení bylo testováno a bylo zjištěno, že odpovídá limitům pro digitální zařízení třídy B podle Části 15 Pravidel FCC. Tyto limity poskytují přiměřenou ochranu před škodlivým rušením při instalaci v obydlích. Dané zařízení vytváří, využívá a může vyzařovat radiofrekvenční energii. Pokud není nainstalováno a využíváno v souladu s pokyny, může způsobit škodlivé rušení rádiové komunikace. Neexistuje však žádná záruka, že k rušení v konkrétní instalaci nedojde. Pokud tento přístroj ruší rozhlasový nebo televizní příjem – což lze určit vypnutím a zapnutím přístroje – uživatel se může pokusit odstranit rušení některou z následujících metod:

-- Změna orientace přijímající antény nebo její přemístění.

-- Zvýšení vzdálenosti mezi zařízením a přijímačem.

-- Zapojení přístroje do zásuvky jiného okruhu, než do kterého je zapojen přijímač.

-- Požádání o radu prodejce nebo zkušeného technika v oblasti rozhlasu a televize.

Toto zařízení splňuje nařízení FCC, část 15. Při provozu musí být splněny následující dvě podmínky: (1) Toto zařízení nesmí způsobovat škodlivé rušení a (2) toto zařízení se musí vyrovnat s jakýmkoli rušením včetně toho, které může způsobit nežádoucí činnost.

Upozornění: Jakékoli změny nebo úpravy tohoto zařízení, které společnost Huawei Technologies Co., Ltd. výslovně a písemně neschválí, mohou rušit právo uživatele dané zařízení provozovat.

Informace o certifikátech (SAR)

Tento přístroj je také navržen tak, aby splňoval požadavky na vystavení vysokofrekvenčnímu záření stanovené Federální komisí pro komunikaci (FCC) (USA).

Ve Spojených státech je limit SAR stanoven na 1,6 W/kg zprůměrováno na gram tkáně. Nejvyšší hodnota SAR u tohoto typu přístroje nahlášená Federální komisí pro komunikaci uvedený limit splňovala.

15. Prohlášení orgánu IC

Toto zařízení splňuje normu CAN ICES-3 (B)/NMB-3(B).

Toto zařízení je v souladu se standardy RSS orgánu Industry Canada týkající se bezlicenčního použití. Při provozu musí být splněny následující dvě podmínky: (1) Toto zařízení nesmí způsobovat rušení a (2) toto zařízení musí akceptovat jakékoli rušení, včetně takového, které by mohlo způsobit jeho nesprávnou funkci.

Informace o certifikátech (SAR)

Toto zařízení je také navrženo tak, aby splňovalo požadavky pro vystavení rádiovým vlnám stanovené orgánem Industry Canada.

V Kanadě je limit SAR stanoven na 1,6 W/kg zprůměrováno na gram tkáně. Nejvyšší hodnota SAR u tohoto typu zařízení nahlášená orgánu IC uvedený limit splňovala.

16. Právní prohlášení

Copyright © Huawei Technologies Co., Ltd. 2019. Všechna práva vyhrazena.

Tento dokument slouží pouze pro informaci. Žádná část této příručky nepředstavuje jakoukoli záruku, výslovnou ani naznačenou.

Ochrana soukromí

Chcete-li porozumět tomu, jak pečujeme o ochranu vašich osobních informací, navštivte webovou stránku

<http://consumer.huawei.com/privacy-policy> a přečtěte si zásady ochrany soukromí.

Slovní značka a loga *Bluetooth*® jsou registrované ochranné známky vlastněné společností *Bluetooth SIG, Inc.*

A jakékoliv použití těchto značek společností Huawei Technologies Co, Ltd je na základě licence.

Všechny obrázky a ilustrace uvedené v této příručce, mimo jiné včetně barvy a velikosti telefonu a obsahu obrazovky, jsou pouze pro ukázkou. Skutečný produkt se může lišit. Žádná část této příručky nepředstavuje jakoukoli záruku, výslovnou ani naznačenou.

Navštivte webovou stránku <http://consumer.huawei.com/en/support/hotline>, kde je uvedena nejnovější informační linka a e-mailová adresa pro vaši zemi či region.

1. Aan de slag

Kennismaking met uw Band




Controleer of de inhoud van de doos compleet is. De doos moet 1 Band, 1 oplaadstation, 1 oplaadkabel en 1 gebruikershandleiding bevatten.

Uw Band activeren

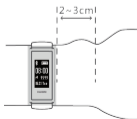
Activeer uw Band door het oplaadstation aan een telefoonoplader, slim stopcontact of de USB-poort van een computer aan te sluiten. Plaats uw Band stevig op de metalen contactpunten van het oplaadstation tot het pictogram rechts afgebeeld verschijnt.

! Het in- of uitschakelen van uw Band is niet nodig. De batterij moet worden opgeladen de eerste keer dat u de Band gebruikt.

Het batterijpictogram gaat knipperen als de batterij bijna leeg is. Laad uw Band in dat geval meteen op.



Uw Band dragen



! Voor een nauwkeurigere hartslagmeting moet u uw Band stevig om uw pols op een afstand van 2 tot 3 cm van het polsbeen bevestigen.

De fitness-app downloaden

1. Zorg ervoor dat uw telefoon via mobiele data of Wi-Fi met het internet is verbonden.
2. Scan met uw telefoon de QR-downloadcode (zoals hieronder weergegeven), of zoek op Huawei Health in de app-winkel. Download en installeer de Health-app of Huawei Health-app.




Verbinding maken tussen uw Band en telefoon

Voor Android-gebruikers:

Open de Health-app. Ga naar **Mij > Mijn apparaten** en tik  **Add** aan. Ga dan naar **Smart Band > HUAWEI Color Band A2 > Koppelen > HUAWEI band A2-XXX** en tik  aan op het scherm van uw Band om de koppeling te bevestigen. Als het koppelen is geslaagd, wordt **Gekoppeld** op uw telefoon weergegeven.

Voor iOS-gebruikers:

Open de Huawei Health-app. Ga naar **Apparaten >  > Smart Band > HUAWEI Color Band A2 > Koppelen > HUAWEI band A2-XXX** en tik vervolgens  aan op het scherm van uw Band om de koppeling te bevestigen. Als het koppelen is geslaagd, wordt **Koppeling geslaagd** op uw telefoon weergegeven.

 Android-gebruikers dienen een telefoon met Android 4.4 of later en Health-app versie 8.0.1 of later te gebruiken. iOS-gebruikers dienen een telefoon met iOS 9.0 of later en Huawei Health versie 8.0.0 of later te gebruiken.

 Gebruik de fitness-app om uw Band te koppelen met uw telefoon. Zorg ervoor dat Bluetooth is ingeschakeld op uw telefoon. Ga niet naar het Bluetooth-venster op uw telefoon om uw Band te zoeken.

 Laad uw Band niet op terwijl u de Band koppelt met uw telefoon.

De koppeling tussen uw Band en uw telefoon verbreken

Voor Android-gebruikers:

Open de Health-app, ga naar **Mij > Mijn apparaten**, selecteer de naam van uw Band en tik **Ontkoppelen** aan.

Voor iOS-gebruikers:

Open de Huawei Health-app, ga naar **Apparaten**, veeg naar links op de naam van uw Band en tik **Verwijderen** aan.

Gebaren

Tik en veeg het scherm op uw Band na het volgen van de aanwijzingen op het scherm.

Omhoog of omlaag vegen: overschakelen van scherm.

Op het scherm tikken: bevestigen.

Op  tikken: terugkeren naar het vorige scherm.

Op het scherm tikken en vasthouden: het berichtenscherm sluiten en terugkeren naar het startscherm.



Gebaren



Startscherm

2. Fitness- en slaappegevens

Uw Band houdt uw fitness- en slaappegevens in real-time bij. Tik op het startscherm om uw dagelijkse stapgegevens, slaappegevens en het aantal verbrande calorieën te bekijken.



Verbrande calorieën



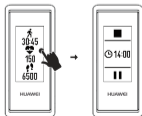
Slaappegevens

 De slaappegevens worden vanaf 20:00 van de huidige dag tot 20:00 van de volgende dag geregistreerd.

3. Fitness tracking mode (fitnessregistratie)

U kunt een training starten, onderbreken en beëindigen op uw Band. U kunt ook trainingsstatistieken op zowel uw Band als Health (Huawei Health) app bekijken (na synchronisatie).

 Wanneer u fitnessregistratie inschakelt, bewaakt uw Band uw hartslag gedurende




de dag. Schakel fitnessregistratie na het beëindigen van een training uit. Raadpleeg de Health (Huawei Health) app voor uitgebreidere informatie.

4. Hartslagbewaking

Om voortdurende hartslagbewaking te starten tikt u op  op het scherm hartslagbewaking. Tik nogmaals op hetzelfde scherm om de bewaking te beëindigen.

Tijdens de voortdurende hartslagbewaking geeft uw Band uw hartslagstatus volgens de in de Health (Huawei Health) app ingestelde intervallen weer.

 De nauwkeurigheid van de hartslaggegevens wordt beïnvloed door een aantal factoren zoals hoe strak u uw Band draagt, uw lichaamstemperatuur, alsmede de omgevingstemperatuur. Hartslaggegevens kunnen niet voor medische doeleinden worden gebruikt.

U kunt een maximale hartslag instellen en de uitgebreide statistieken voor elke hartslaginterval controleren in Health (Huawei Health).

Raadpleeg de Health (Huawei Health) app voor uitgebreidere informatie.


5. Meldingen

Inkomende oproepen

Uw Band gaat trillen wanneer er een oproep binnenkomt.

Tik op het scherm om uw Band te laten stoppen met trillen.

Veeg omhoog op het scherm om de oproep te weigeren.

 Wanneer u **Niet storen** in Health (Huawei Health) inschakelt, geeft uw Band geen melding wanneer er een oproep binnenkomt.

Berichten

Uw Band trilt wanneer u een nieuw bericht ontvangt op uw telefoon. U kunt het scherm van uw Band aanraken om details van het bericht weer te geven.

U kunt ook over het scherm van Band vegen om de berichtmelding te annuleren (bij Bands van versie 1.1.4 of later).



Sms-bericht

Andere berichten

i Om berichtmeldingen in te schakelen moet u de meldingsfunctie op uw telefoon en **Meldingenbeheer** in Health (Huawei Health) voor Android-telefoons en **Berichtmeldingen** voor iPhones inschakelen.

i Tik op het scherm en houd vast om het berichtenscherm af te sluiten en terug te keren naar het startscherm. Wanneer u **Niet storen** in Health (Huawei Health) inschakelt, geeft uw Band geen melding wanneer er een bericht binnenkomt.

Andere meldingen



Herinnering voor activiteit



Melding voor behalen van het fitnessdoel



Alarm



Herinnering voor trainingsafstand

i Tik op **Z^Z** om uw Band 10 minuten later opnieuw melding te laten geven. Herinnering voor trainingsafstand is alleen beschikbaar in de trainingsmodus. Raadpleeg de Health (Huawei Health) app voor uitgebreidere informatie.

6. Overige

Uw telefoon lokaliseren

Om uw telefoon te lokaliseren veegt u omhoog of omlaag op het scherm van de Band tot het rechterpictogram wordt weergegeven.

Tik op . Uw telefoon zal reageren op uw Band.

i Wanneer u deze functie wilt gebruiken moet u ervoor zorg dat uw Band met uw telefoon via Bluetooth is verbonden.



7. Waterbestendigheid

Uw Band biedt IP67 water- en stofbestendigheid. U kunt uw Band dragen wanneer u uw handen wast, tijdens het douchen met koud water, bij het wassen van uw auto en wanneer het regent.



Gebruik de Band niet als u gaat zwemmen, (diepzee)duiken en tijdens het douchen met warm water.



i De water- en stofbestendigheid van uw Band kan worden beïnvloed als deze valt of klappen/stoten te verwerken krijgt.

Uw band is gemaakt van huidvriendelijke materialen die niet schadelijk voor het lichaam zijn. Als u tijdens het dragen van de Band huidirritatie ondervindt, moet u hem meteen afdoen en een arts raadplegen.

8. Veiligheidsinformatie

- Gebruik dit apparaat niet in gebieden waar het gebruik van draadloze apparatuur is verboden. Het kan storing met andere apparaten of andere gevaren veroorzaken.
- Voldoe aan alle voorschriften in ziekenhuizen en gezondheidscentra. Schakel dit apparaat uit als het gebruik van draadloze apparatuur is verboden.
- Sommige draadloze apparaten kunnen storingen veroorzaken in implanteerbare medische hulpmiddelen en andere medische apparatuur, zoals pacemakers, gehoorapparaten en cochleaire implantaten. Raadpleeg de fabrikant van uw medische apparatuur voor meer informatie.
- Houd dit apparaat op een minimale afstand van 15 cm van implanteerbare medische hulpmiddelen (zoals

pacemakers en cochleaire implantaten).

- Gebruik dit apparaat niet bij tankstations of in gebieden waar zich brandbare of explosieve stoffen bevinden. Volg altijd alle instructies en waarschuwingssymbolen op. Het gebruik van dit apparaat op of in de nabijheid van locaties waar zich olie, chemicaliën en andere brandbare en explosieve stoffen bevinden kan explosie of brand veroorzaken.
- Bewaar of vervoer dit apparaat of bijbehorende accessoires niet in containers of verpakkingen met explosieven of brandbare vloeistoffen of gassen.
- Zorg ervoor dat u zich tijdens het gebruik van dit apparaat aan alle lokale verkeerswetten houdt. Gebruik dit apparaat niet tijdens het rijden.
- Concentreer op het rijden. Het is uw primaire verantwoordelijkheid om veilig te rijden.
- Draadloze signalen kunnen storing veroorzaken in het elektrische systeem van uw voertuig. Raadpleeg voor meer informatie de fabrikant van uw voertuig.
- Draadloze apparaten kunnen storing veroorzaken in vluchtregelsystemen. Voldoe aan alle voorschriften van de luchtvaartmaatschappij en gebruik dit apparaat niet als het gebruik van draadloze apparatuur is verboden.
- Gebruik en bewaar de Band bij een temperatuur van -20 tot +50°C en een relatieve vochtigheid van niet meer dan 85%.
- Plaats het apparaat niet in de buurt van warmtebronnen of open vuur, zoals elektrische verwarmingstoestellen, magnetrons, ovens, fornuizen, ketels/boilers, kachels en kaarsen.
- Sommige mensen kunnen allergisch zijn voor plastic, leer, synthetische vezels of andere materialen. Stop met het gebruik en raadpleeg een arts wanneer u na langdurig contact met het apparaat last krijgt van huiduitslag of -ontsteking.
- Laat kinderen of huisdieren niet op het apparaat of bijbehorende accessoires bijten of kauwen. Hierdoor kan het apparaat worden beschadigd of een explosie veroorzaken.
- Dit apparaat en bijbehorende accessoires kunnen kleine onderdelen omvatten die verstikkingsgevaar kunnen opleveren. Houd het apparaat en bijbehorende accessoires buiten het bereik van kinderen om letsel of accidentele schade te voorkomen.
- Dit apparaat is geen speelgoed. Kinderen mogen dit apparaat alleen gebruiken onder toezicht van een volwassene.
- Het gebruik van een niet-standaard of incompatibele voeding, oplader of batterij kan brand, explosie of andere gevaren veroorzaken.

- Dit apparaat heeft een ingebouwde, niet-verwijderbare batterij. Probeer de batterij niet zelf te vervangen of anderszins kunt u de batterij of het apparaat beschadigen. Breng het apparaat naar een erkend servicecentrum om de batterij te vervangen.
- Laad de batterij binnen 30 dagen op als deze leeg is. Anderzijds is het mogelijk dat de batterij niet meer functioneert.
- Houd het apparaat en bijbehorende accessoires droog. Probeer het niet te drogen met een externe warmtebron, zoals een magnetron of haardroger.
- Bescherm het apparaat en bijbehorende accessoires tegen harde klappen/stoten of trillingen.
- Sluit alle toepassingen af en koppel alle kabels los voordat u het apparaat reinigt of onderhoudt.
- Gebruik geen agressieve chemicaliën, schoonmaakmiddelen of andere chemische middelen. Gebruik een schone, zachte en droge doek om het apparaat en bijbehorende accessoires te reinigen.
- Probeer het apparaat en bijbehorende accessoires niet te demonteren of aan te passen. Hierdoor vervalt namelijk de garantie. Neem bij schade contact op met een erkend servicecentrum voor ondersteuning.
- De Band heeft een IP67-waterbestendigheidswaarde. Het kan gedurende korte tijden aan koud water worden blootgesteld, maar het moet niet voor lange tijden in water (vooral warm water) worden ondergedompeld of worden gebruikt tijdens het zwemmen of douchen.
- Als het apparaat met een lichtgekleurde band wordt geleverd, zorg er dan voor dat de band niet in contact komt met donkergekleurde kleding om verkleuring te voorkomen.
- Veeg de Band droog nadat het in contact is gekomen met water of zweet.
- Maak de Band regelmatig met een zacht, droge doek schoon. Gebruik geen organische oplosmiddelen.
- Zorg ervoor dat de Band en het oplaadstation schoon en droog zijn voordat u de Band oplaadt.
- Dit product is voorzien van een ingebouwde batterij. Bewaar uw Band op een koele, droge plek wanneer u van plan bent de Band voor een lange tijd niet te gebruiken.
- Wanneer de Band problemen ondervindt met opladen, veeg dan de contactpunten van de oplader met een zachte doek schoon en plaats de Band vervolgens terug op het oplaadstation.

9. Informatie over verwijdering en recycling



Het symbool van een doorgekruiste vuilnisbak op uw product, batterij, documentatie of verpakking herinnert u eraan dat alle elektronische producten en batterijen aan het einde van hun levensduur naar speciale afvalinzamelpunten moeten worden gebracht en niet mogen worden verwijderd als normaal huishoudelijk afval. De gebruiker is verantwoordelijk voor het verwijderen van de apparatuur naar een

speciaal inzamelingspunt of naar een dienst voor het gescheiden recycleren van afgedankte elektrische en elektronische apparatuur (AEEE) en batterijen in overeenstemming met de lokale wetgeving.

Een juiste inzameling en recycling van uw apparatuur helpt ervoor te zorgen dat elektrische en elektronische apparatuur (EEA) wordt gerecycled op een manier die waardevolle materialen behoudt en de volksgezondheid en het milieu beschermt. Verkeerde behandeling, onopzettelijk breken, schade en/of onjuiste recyclage aan het einde van de levensduur van de apparatuur kan schadelijk zijn voor de gezondheid en het milieu. Neem voor meer informatie over hoe en waar uw EEA-afval te verwijderen contact op met lokale overheden, uw verkoper of afvalverwijderingsdienst. U kunt ook <http://consumer.huawei.com/en/> raadplegen.

10. Beperking van gevaarlijke stoffen

Dit apparaat en bijbehorende elektrische accessoires voldoen aan de toepasselijke voorschriften met betrekking tot de beperking van bepaalde gevaarlijke stoffen in elektrische en elektronische apparatuur, zoals EU REACH-, RoHS- en batterijregelgevingen (indien van toepassing) enz. Ga naar onze website <http://consumer.huawei.com/certification> voor de verklaringen van overeenstemmingen over REACH en RoHS.

11. Conformiteit met EU-verordeningen

Huawei Technologies Co., Ltd. verklaart hierbij dat dit apparaat voldoet aan de essentiële eisen en andere relevante bepalingen van Richtlijn 2014/53/EU.

U kunt de nieuwste versie van de verklaring van overeenstemming die op dit moment van kracht is vinden op <http://consumer.huawei.com/certification>.

Dit apparaat mag in alle lidstaten van de EU worden gebruikt.

Volg de nationale en lokale voorschriften waar het apparaat wordt gebruikt.

Dit apparaat kan, afhankelijk van het lokale netwerk, beperkt zijn in het gebruik.

Informatie over certificaten (SAR)

Dit apparaat voldoet aan de richtlijnen voor blootstelling aan radiogolven.

Uw apparaat is een radiozender en -ontvanger met laag vermogen. Het apparaat is ontwikkeld om de limieten voor blootstelling aan radiogolven die door internationale richtlijnen worden aanbevolen niet te overschrijden. Deze richtlijnen werden ontwikkeld door de Internationale Commissie voor bescherming tegen niet-ioniserende straling ("ICNIRP"), een onafhankelijke wetenschappelijke organisatie, en bevatten voorzorgsmaatregelen die zijn bedoeld om de veiligheid van alle gebruikers ongeacht hun leeftijd en gezondheid te garanderen.

Het specifiek absorptietempo ("SAR") is de meeteenheid voor de hoeveelheid radiofrequentie-energie die door het

lichaam wordt geabsorbeerd wanneer een apparaat wordt gebruikt. De SAR-waarde wordt bepaald door het hoogste gecertificeerde energieniveau dat in laboratoria is gemeten. De werkelijke SAR-waarde van het apparaat tijdens het gebruik kan echter ver beneden deze waarde liggen. Dit komt doordat het apparaat is ontworpen om het minimumvermogen te gebruiken dat nodig is om het netwerk te bereiken.

De geldende SAR-limiet in Europa is gemiddeld 2,0 W/kg voor elke 10 gram weefsel. De hoogste SAR-waarde voor dit apparaat voldoet aan deze limiet.

12. Frequentieband en vermogen

(a) Frequentiebanden waarop de radioapparatuur actief is: Sommige frequentiebanden zijn niet in alle landen en regio's beschikbaar. Neem voor meer informatie contact op met de lokale provider.

(b) Het maximaal RF-vermogen dat wordt verzonden in de frequentiebanden waarop de radioapparatuur actief is: het maximale vermogen voor alle banden is minder dan de hoogste grenswaarde die wordt vermeld in de bijbehorende geharmoniseerde norm.

De nominale limieten van de frequentiebanden en van het zendvermogen (uitgestraald en/of geleid) van deze radioapparatuur zijn als volgt:

Bluetooth: 20 dBm.

13. Informatie over accessoires en software

Het gebruik van de volgende accessoires wordt aanbevolen:

Batterijen: SP281428SE

De softwareversie van het product is 1.0.17. Software-updates zullen na publicatie van het product door de fabrikant worden uitgebracht om problemen op te lossen of om functies te verbeteren. Alle softwareversies die door de fabrikant worden uitgebracht zijn gecontroleerd en blijven voldoen aan de samenhangende regels.

Alle RF-parameters (zoals het frequentiebereik en het uitgangsvermogen) zijn niet toegankelijk voor de gebruiker en kunnen niet door de gebruiker worden gewijzigd.

Raadpleeg de verklaring van overeenstemming op <http://consumer.huawei.com/certification> voor de meest recente informatie over accessoires en software.

14. FCC-verklaring

Deze apparatuur is getest op grond van Deel 15 van de FCC-regels. Daaruit is gebleken dat deze voldoet aan de beperkingen voor digitale apparaten van Klasse B. Deze beperkingen zijn opgesteld om redelijke bescherming te bieden tegen schadelijke storing in huisinstallaties. Deze apparatuur genereert en gebruikt radiofrequentie-energie en

kan deze energie uitstralen. De apparatuur kan schadelijke storing aan radiocommunicatie veroorzaken wanneer het niet wordt geïnstalleerd en gebruikt overeenkomstig de instructies. Er is echter geen garantie dat er geen storing plaatsvindt in een specifieke installatie. Wanneer dit apparaat schadelijke storing aan radiocommunicatie veroorzaakt (wat kan worden vastgesteld door de apparatuur uit en aan te zetten), raden we u aan om de storing te verhelpen door de volgende acties te ondernemen:

- De ontvangstantenne opnieuw afstellen of verplaatsen.
- De afstand tussen de apparatuur en de ontvanger vergroten.
- De apparatuur aansluiten op een stopcontact of circuit waarop de ontvanger niet is aangesloten.
- Contact opnemen met de dealer of met een bekwame radio-/tv-monteur voor ondersteuning.

Dit apparaat voldoet aan Deel 15 van de FCC-regels. Op het gebruik zijn de volgende twee voorwaarden van toepassing: 1) dit apparaat mag geen schadelijke storing veroorzaken en 2) dit apparaat moet alle storing die het ontvangt accepteren, waaronder storing die kan leiden tot ongewenste werking.

Let op: Wijzigingen of aanpassingen aan dit apparaat die niet uitdrukkelijk door Huawei Technologies Co., Ltd. Zijn goedgekeurd kunnen de bevoegdheid van de gebruiker voor de bediening van dit apparaat ongeldig maken.

Informatie over certificaten (SAR)

Dit apparaat is ook ontworpen om te voldoen aan de vereisten voor blootstelling aan radiogolven die zijn vastgesteld door de Federal Communications Commission (FCC).

De SAR-grenswaarde die door de Verenigde Staten is aangenomen, bedraagt gemiddeld 1,6 W/kg voor een gram weefsel. De hoogste SAR-waarde die gerapporteerd werd aan de FCC voor dit type apparaat voldoet aan deze limiet.

15. IC-verklaring

Dit apparaat voldoet aan CAN ICES-3 (B)/NMB-3(B).

Dit apparaat voldoet aan de RSS-norm(en) met licentievrijstelling van Industry Canada. Op het gebruik zijn de volgende twee voorwaarden van toepassing: (1) dit apparaat mag geen schadelijke storing veroorzaken en (2) dit apparaat moet alle storing die het ontvangt accepteren, waaronder storing die kan leiden tot ongewenste werking van het apparaat.

Informatie over certificaten (SAR)

Dit apparaat is tevens ontworpen om te voldoen aan de vereisten voor blootstelling aan radiogolven, zoals vastgesteld door Industry Canada.

De SAR-grenswaarde die door Canada is aangenomen, bedraagt gemiddeld 1,6 W/kg voor een gram weefsel. De hoogste SAR-waarde die gerapporteerd werd aan de IC voor dit type apparaat voldoet aan deze limiet.

16. Juridische verklaring

Copyright © Huawei Technologies Co., Ltd. 2019. Alle rechten voorbehouden.

Dit document is alleen bedoeld ter referentie. Niets in deze handleiding vormt een garantie van welke aard dan ook, hetzij expliciet of impliciet.

Privacybescherming

Kijk op <http://consumer.huawei.com/privacy-policy> en lees ons privacybeleid om te begrijpen hoe we uw persoonlijke gegevens beschermen.

Het woordmerk *Bluetooth*[®] en de logo's zijn gedeponeerde handelsmerken en eigendom van *Bluetooth SIG, Inc.* En elk gebruik van deze merken door Huawei Technologies Co., Ltd. gebeurt onder licentie.

Alle afbeeldingen en illustraties in deze handleiding, met inbegrip van maar niet beperkt tot de kleur, afmetingen en scherminhoud van de telefoon, zijn alleen bedoeld ter referentie. Het daadwerkelijke product kan verschillen. Niets in deze handleiding vormt een garantie van welke aard dan ook, hetzij expliciet of impliciet.

Ga naar <http://consumer.huawei.com/en/support/hotline> voor recent bijgewerkte hotlines en e-mailadressen in uw land of regio.

1. Prise en main

Faire connaissance avec votre bracelet



Vérifiez que le contenu de la boîte est complet. Celle-ci doit contenir 1 bracelet, 1 station de recharge, 1 câble de recharge et 1 guide de l'utilisateur.

Activer votre bracelet

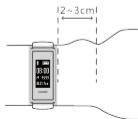
Pour activer votre bracelet, chargez-le en connectant la station de recharge à un chargeur de téléphone, une prise intelligente ou au port USB sur l'ordinateur. Fixez fermement votre bracelet au niveau des contacts métalliques situés sur la station de recharge jusqu'à ce que l'icône suivante s'affiche.

⚠ Votre bracelet n'a pas besoin d'être mis sous ou hors tension. Chargez la batterie la première fois que vous utilisez le bracelet.

L'icône de batterie clignotera si le niveau de la batterie est faible. Chargez votre bracelet dans les plus brefs délais,



Porter votre bracelet



i Afin de mesurer vos pulsations cardiaques de manière plus précise, attachez fermement votre bracelet à votre poignet à une distance de 2 à 3 cm de l'os du poignet.

Téléchargement de l'application d'activité physique

1. Assurez-vous que votre téléphone est connecté à Internet via un réseau mobile ou Wi-Fi.
2. Utilisez votre téléphone afin de scanner le code QR de téléchargement (comme il est indiqué ci-dessous), ou recherchez l'application Huawei Health sur la boutique d'applications. Téléchargez et installez l'application Health ou Huawei Health.



Connexion de votre bracelet à votre téléphone

Pour les utilisateurs Android :

Ouvrez l'application Health. Accédez à **MOI** > **Mes appareils**, et touchez **Add.** Puis accédez à **Bracelets connectés** > **HUAWEI Color Band A2** > **Associer** > **HUAWEI band A2-XXX**, et touchez sur l'écran de votre bracelet afin de confirmer l'association. Si l'association est réussie, la mention **Associé** s'affichera sur votre téléphone.

Pour les utilisateurs iOS :

Ouvrez l'application Huawei Health. Accédez à **Appareils** > **+** > **Bracelet connecté** > **HUAWEI Color Band A2** > **Associer** > **HUAWEI band A2-XXX**, puis touchez sur l'écran de votre bracelet afin de confirmer l'association. Si l'association est réussie, la mention **Association réussie** s'affichera sur votre téléphone.

i Pour les utilisateurs Android, un téléphone sous Android 4.4 ou de version ultérieure et l'application Health 8.0.1 ou de version ultérieure sont requis. Pour les utilisateurs iOS, un téléphone sous iOS 9.0 ou de version ultérieure et l'application Huawei Health 8.0.0 ou de version ultérieure sont requis.

i Utilisez l'application d'activité physique afin de connecter votre bracelet à votre téléphone et veillez à ce que le Bluetooth soit activé sur votre téléphone. N'accédez pas à l'écran Bluetooth de votre téléphone afin de rechercher votre bracelet.

i Ne chargez pas votre bracelet lors de son association au téléphone.

Désassociation de votre bracelet à votre téléphone

Pour les utilisateurs Android :

Ouvrez l'application Health, accédez à **MOI > Mes appareils**, sélectionnez le nom de votre bracelet et touchez **Dissocier**.

Pour les utilisateurs iOS :

Ouvrez l'application Huawei Health, accédez à **Appareils**, faites glisser vers la gauche vers le nom de votre bracelet et touchez **Supprimer**.

Gestes

Touchez et balayez l'écran sur le bracelet en suivant les instructions à l'écran.

Balayer vers le haut ou le bas : changer d'écran.

Toucher l'écran : confirmer.

Toucher  : revenir à l'écran précédent.

Maintenir l'écran appuyé : quitter l'écran du message et retourner à l'écran d'accueil.



Gestes



Écran d'accueil

2. Données relatives à la forme physique et au sommeil

Votre bracelet enregistre les données relatives à votre sommeil et à votre forme physique en temps réel. Touchez l'écran d'accueil afin de visualiser le nombre de pas effectués dans la journée, les calories brûlées et les données relatives au sommeil.



Calories brûlées



Données relatives au sommeil


i Les données relatives au sommeil sont enregistrées à partir de 20:00 (20 h 00) de la journée en cours jusqu'à 20:00 (20 h 00) de la journée suivante.

3. Suivi de la forme physique

Vous pouvez démarrer, mettre en pause et arrêter un entraînement sur votre bracelet. Vous pouvez également afficher les statistiques d'entraînement sur votre bracelet et l'application Health (Huawei Health) (une fois la synchronisation effectuée).

i Votre bracelet surveillera votre fréquence cardiaque tout au long de la journée si vous activez le mode de suivi de la forme physique. Désactivez le mode de suivi de la forme physique après avoir terminé un entraînement. Pour obtenir davantage d'informations, reportez-vous à l'application Health (Huawei Health).

4. Surveillance de la fréquence cardiaque

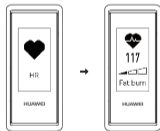
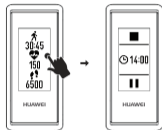
Sur l'écran de surveillance de la fréquence cardiaque, touchez  pour démarrer la surveillance continue de la fréquence cardiaque. Touchez à nouveau pour quitter le mode de surveillance continue de la fréquence cardiaque.

Lors de la surveillance continue de la fréquence cardiaque, votre bracelet affichera le statut de votre fréquence cardiaque aux intervalles configurés dans l'application Health (Huawei Health).

i La précision des données de la fréquence cardiaque est affectée par un certain nombre de facteurs, tels que la manière dont vous portez votre bracelet, votre température corporelle et également la température ambiante. Les données de la fréquence cardiaque ne peuvent pas être utilisées à des fins médicales.

Vous pouvez définir une fréquence cardiaque maximum et vérifier les statistiques détaillées pour chaque intervalle de fréquence cardiaque dans l'application Health (Huawei Health).

Pour obtenir davantage d'informations, reportez-vous à l'application Health (Huawei Health).



5. Notifications

Appels entrants

Votre bracelet se mettra à vibrer lors de la réception d'un appel entrant.

Pour que votre bracelet s'arrête de vibrer, touchez simplement l'écran.

Pour rejeter l'appel, faites glisser vers le haut sur l'écran.

i Si vous activez le mode **Ne pas déranger** dans Health (Huawei Health), votre bracelet ne vous préviendra pas lorsqu'il y a un appel entrant.

Messages

Lorsque vous recevez un nouveau message sur votre téléphone, votre bracelet vibrera afin de vous prévenir. Vous pouvez toucher sur l'écran de votre bracelet afin de consulter les informations du message.

Vous pouvez également faire glisser vos doigts sur l'écran de votre bracelet afin d'annuler une notification (pour les bracelets de version 1.1.4 ou ultérieure).

i Pour activer les notifications de messages, vous devez activer la fonction de notification sur votre téléphone puis basculer sur **Gestion des notifications** dans Health (Huawei Health) pour les téléphones Android et **Alertes de message** pour les iPhone.

i Touchez l'écran sans relâcher pour quitter l'écran de message et pour retourner à l'écran d'accueil. Si vous activez le mode **Ne pas déranger** dans Health (Huawei Health), votre bracelet ne vous préviendra pas lorsqu'il y a un appel entrant.



Messages SMS

Autre message

Autres notifications



Rappel d'activité



Notification de réussite de l'objectif de mise en forme



Alarme



Rappel de distance parcourue lors de l'entraînement

- i** Touchez Z^Z , votre bracelet vous notifiera de nouveau 10 minutes plus tard.
Le rappel de distance parcourue lors de l'entraînement n'est disponible qu'en mode entraînement.
Pour obtenir davantage d'informations, reportez-vous à l'application Health (Huawei Health).

6. Autres

Localiser votre téléphone

Pour localiser votre téléphone, faites glisser vers le haut ou le bas sur l'écran du bracelet jusqu'à ce que l'icône sur la droite s'affiche.

Touchez . Votre téléphone répondra au bracelet.

- i** Pour utiliser cette fonction, assurez-vous que votre bracelet est connecté à votre téléphone via Bluetooth.

7. Résistance à l'eau

Votre bracelet prend en charge l'indice de protection IP67 garantissant la résistance à la pénétration d'eau et de poussière. Vous pouvez porter votre bracelet lorsque vous vous lavez les mains, lorsque vous êtes sous la pluie, prenez votre douche ou lavez votre voiture.





N'utilisez pas le bracelet lorsque vous nagez, prenez des douches chaudes, effectuez de la plongée sous-marine et de la plongée masque-tuba.



i La résistance à la pénétration d'eau et de poussière peut être affectée si votre bracelet est rayé ou a été soumis à des chocs externes.

Votre bracelet est fabriqué à partir de matériaux agréables au contact de la peau qui ne sont pas nocifs pour le corps. Si vous avez des irritations cutanées en portant le bracelet, retirez-le et consultez un médecin.

8. Consignes de sécurité

- N'utilisez pas ce bracelet dans les lieux où les dispositifs sans fil sont interdits. Celui-ci pourrait causer des interférences avec d'autres appareils ou être à l'origine d'autres situations dangereuses.
- Respectez l'ensemble des réglementations établies dans les hôpitaux ou tout autre établissement de santé. Si l'utilisation des dispositifs sans fil est interdite, éteignez cet appareil.
- Certains périphériques sans fil sont susceptibles d'interférer avec des dispositifs implantables ou d'autres appareils à vocation médicale, tels que les pacemakers, les implants cochléaires ou les prothèses auditives. Consultez le fabricant de vos dispositifs médicaux pour en savoir plus.
- N'approchez pas cet appareil à moins de 15 cm d'un dispositif médical implantable (tel qu'un stimulateur cardiaque ou un implant cochléaire).
- N'utilisez pas ce dispositif dans les stations-service ou dans des zones où sont stockées des substances

inflammables ou explosives. Suivez toujours les symboles d'avertissement et les procédures de sécurité. L'utilisation de cet appareil dans ou à proximité d'une zone où sont stockés du carburant, des substances chimiques ou toute autre substance inflammable ou explosive peut provoquer une explosion ou un incendie.

- Ne stockez ou ne transportez pas cet appareil ou ses accessoires avec des liquides inflammables, des gaz ou des explosifs.
- Utilisez cet appareil en respectant l'ensemble des réglementations relatives au Code de la route localement applicable. N'utilisez pas cet appareil pendant la conduite.
- Concentrez-vous sur la conduite. Votre première responsabilité est de conduire de manière sûre.
- Les signaux sans fil sont susceptibles d'interférer avec les systèmes électriques de votre véhicule. Pour plus d'informations, adressez-vous à son fabricant.
- Les dispositifs sans fil sont susceptibles d'interférer avec les systèmes de contrôle aérien. Respectez l'ensemble des réglementations relatives aux transports aériens et n'utilisez pas cet appareil lorsque l'usage des dispositifs sans fil est interdit.
- Utilisez et stockez le bracelet à une température comprise entre -20 °C et +50 °C. Le taux d'humidité relative ne doit pas excéder 85 %.
- Ne placez pas l'appareil à proximité d'une flamme ou d'une source de chaleur, telles que les radiateurs électriques, les micro-ondes, les fours, les chaudières, les cuisinières et les bougies.
- Certaines personnes peuvent présenter des allergies au plastique, au cuir, aux fibres synthétiques ou à tout autre matériau. En cas d'éruption cutanée ou d'inflammation suite à un contact prolongé avec l'appareil, interrompez son utilisation et consultez un médecin.
- Empêchez les enfants et les animaux domestiques de porter à la bouche ou de mordre l'appareil ou ses accessoires. Un tel comportement peut endommager l'appareil ou encore provoquer son explosion.
- Cet appareil et ses accessoires sont susceptibles de contenir de petites pièces présentant un risque d'étouffement. Maintenez l'appareil et ses accessoires hors de la portée des enfants afin de prévenir tout risque de blessure ou d'accident.
- Cet appareil n'est pas un jouet. L'utilisation de cet appareil par les enfants doit se faire sous la surveillance d'un adulte.
- L'utilisation d'une source d'alimentation, d'un chargeur ou d'une batterie non conforme ou incompatible pourrait entraîner un incendie, une explosion ou d'autres situations de danger.
- Cet appareil est équipé d'une batterie intégrée non amovible. Ne tentez pas de remplacer vous-même la batterie,

sans quoi vous pourriez endommager l'appareil ou la batterie elle-même. Pour remplacer la batterie, munissez-vous de l'appareil et rendez-vous à un centre de service autorisé.

- Si la batterie est déchargée, chargez-la dans les 30 jours. Sinon, la batterie pourrait connaître une défaillance.
- Maintenez l'appareil et ses accessoires au sec. N'essayez pas de le sécher avec une source de chaleur externe (four à micro-ondes ou sèche-cheveux).
- N'exposez pas l'appareil ou ses accessoires à des chocs violents ou à des vibrations fortes.
- Avant de procéder au nettoyage ou à l'entretien de l'appareil, fermez toutes les applications et déconnectez tous les câbles.
- N'utilisez pas d'agents chimiques puissants, de détergents ou toute autre substance abrasive. Pour nettoyer l'appareil et ses accessoires, utilisez un chiffon propre, doux et sec.
- Ne tentez pas de démonter ou de modifier l'appareil ou ses accessoires. Le cas échéant, la garantie ne s'appliquera pas. En cas d'endommagement, confiez l'appareil à un centre de service autorisé.
- Ce bracelet est doté d'un indice d'étanchéité de IP67. Il peut être exposé à de l'eau froide sur de courtes périodes, mais ne doit en aucun cas être plongé dans l'eau (chaude, en particulier) pendant une durée prolongée, ou encore être utilisé lorsque vous vous baignez ou prenez une douche.
- Si le bracelet de l'appareil est de couleur claire, évitez tout contact avec des vêtements foncés afin de prévenir toute décoloration.
- En cas de contact avec de l'eau ou de la sueur, séchez immédiatement le bracelet.
- Nettoyez régulièrement l'appareil avec un chiffon doux et sec. N'utilisez pas de solvants organiques.
- Avant de procéder au chargement du bracelet, assurez-vous que ce dernier, ainsi que la station de recharge sont propres et secs.
- Ce produit est équipé d'une batterie intégrée. Si vous prévoyez de ne pas utiliser le bracelet pendant une période prolongée, placez-le dans un endroit frais et sec.
- En cas d'échec du chargement, frottez les bornes avec un chiffon doux avant de replacer le bracelet sur la station de recharge.

9. Informations relatives à la mise au rebut et au recyclage



Sur votre produit, sur la batterie, dans la documentation ou sur l'emballage, le symbole de poubelle roulante barrée d'une croix vous rappelle que tous les produits électroniques et toutes les batteries doivent être apportés à des points de collecte distincts de ceux des ordures ménagères normales lorsqu'ils arrivent en fin de cycle de vie. Ils ne doivent pas être déposés dans le circuit standard des

déchets ménagers. Il est de la responsabilité de l'utilisateur de se départir de l'équipement en se rendant dans un centre de collecte ou point de service désigné pour le recyclage séparé des déchets d'équipements électriques et électroniques (DEEE) et des batteries en conformité avec la réglementation locale.

La collecte et le recyclage adéquats de votre équipement contribuent à garantir que les équipements électriques et électroniques (EEE) sont recyclés de façon à récupérer les matériaux précieux et à protéger la santé des êtres humains et l'environnement ; une manipulation inadéquate, un bris accidentel, des dommages ou un mauvais recyclage à la fin de sa vie risqueraient d'être nocifs pour la santé et l'environnement. Pour de plus amples renseignements au sujet de l'endroit ou de la façon de vous départir de vos équipements électriques et électroniques (EEE) de rebut, veuillez contacter vos autorités locales, votre revendeur ou votre service de collecte des ordures ménagères ou consulter notre site Web : <http://consumer.huawei.com/en/>.

10. Réduction des substances dangereuses

Le présent appareil et ses accessoires électriques respectent les règles locales en vigueur sur la restriction de l'utilisation de certaines substances dangereuses dans l'équipement électrique et électronique, comme les directives REACH, RoHS et la réglementation relative aux batteries (le cas échéant) de l'UE, etc. Pour les déclarations de conformité concernant REACH et RoHS, veuillez consulter notre site Web <http://consumer.huawei.com/certification>.

11. Conformité réglementaire UE

Par la présente, Huawei Technologies Co., Ltd. déclare que cet appareil est conforme aux exigences fondamentales et aux autres dispositions pertinentes de la directive 2014/53/UE.

La dernière version en vigueur de la Déclaration de conformité (DoC) peut être consultée sur <http://consumer.huawei.com/certification>.

Cet appareil peut être utilisé dans tous les pays membres de l'UE.

Respectez les réglementations nationales et locales des pays où l'appareil est utilisé.

Selon le réseau local, l'utilisation de cet appareil peut être sujette à des restrictions.

Informations de certification (DAS)

Cet appareil est conforme aux normes d'exposition aux radiofréquences.

Votre appareil est un émetteur et récepteur radio de faible puissance. Comme les directives internationales le recommandent, l'appareil est conçu pour ne pas dépasser les limites d'exposition aux ondes radio. Ces directives, élaborées par l'organisme scientifique international indépendant ICNIRP (Commission internationale de protection

contre les rayonnements non ionisants), comprennent des mesures de sécurité destinées à protéger tous les utilisateurs, quels que soient leur âge et leur état de santé.

Le DAS (débit d'absorption spécifique) est l'unité de mesure de la quantité d'énergie de radiofréquence absorbée par le corps humain lors de l'utilisation d'un appareil. La valeur du DAS est déterminée en laboratoire au niveau de puissance certifiée le plus élevé, mais le niveau DAS effectif pendant l'utilisation peut très bien se situer en dessous de cette valeur. L'appareil est conçu pour utiliser le minimum de puissance requise pour atteindre le réseau.

La limite DAS adoptée par l'Europe est de 2,0 W/kg en moyenne pour 10 grammes et la valeur DAS la plus élevée pour cet appareil est conforme à cette limite.

12. Bandes de fréquence et puissance

(a) Les bandes de fréquences sur lesquelles fonctionne l'équipement radiotéléphonique : Certaines bandes ne sont pas disponibles dans tous les pays ou dans toutes les régions. Veuillez contacter votre opérateur local pour obtenir davantage de détails.

(b) La puissance de radioélectrique maximale transmise sur les bandes de fréquences dans lesquelles fonctionne l'équipement radiotéléphonique : La puissance maximale pour toutes les bandes est inférieure à la valeur limite la plus élevée spécifiée dans la norme harmonisée correspondante.

Les limites nominales des bandes de fréquences et de la puissance d'émission (rayonnées et/ou par conduction) applicables à cet équipement radio sont les suivantes :

Bluetooth : 20 dBm.

13. Informations relatives aux accessoires et logiciels

Il est recommandé d'utiliser les accessoires suivants :

Batteries : SP281428SE

La version logicielle du produit est 1.0.17. Les mises à jour logicielles seront publiées par le fabricant pour corriger les bogues ou améliorer les fonctionnalités après la sortie du produit. Toutes les versions des logiciels publiées par le fabricant ont été vérifiées et sont toujours conformes aux règles connexes.

Tous les paramètres RF (par exemple la plage de fréquence et la puissance de sortie) ne sont pas accessibles à l'utilisateur et ne peuvent pas être modifiés par l'utilisateur.

Pour obtenir les informations les plus récentes concernant les accessoires et les logiciels, veuillez consulter la déclaration de confirmation (DoC) sur la page <http://consumer.huawei.com/certification>.

14. Déclaration de la FCC

Après une série de contrôles, cet équipement a été jugé conforme aux limitations fixées pour un appareil digital de classe B, conformément à la section 15 du Règlement de la FCC. Ces limitations ont pour objectif d'assurer une protection adéquate contre les interférences nuisibles dans les installations domestiques. Cet appareil produit, utilise et peut émettre une énergie radiofréquence et peut, si son installation ne correspond pas aux instructions, occasionner d'importantes interférences préjudiciables aux communications radio. Toutefois, rien ne garantit qu'il n'y aura pas d'interférences dans une installation donnée. Si cet équipement engendre effectivement de telles interférences lors de la réception d'émissions radiophoniques ou télévisées, ce qui peut être confirmé en éteignant puis en rallumant l'appareil, l'utilisateur peut corriger ces interférences au moyen de l'une ou de plusieurs des mesures suivantes :

- réorienter l'antenne de réception ou la changer de place
- éloigner davantage l'équipement du récepteur
- brancher l'équipement sur une prise située sur un autre circuit que celui auquel est connecté le récepteur
- faire appel à l'assistance du commerçant ou d'un technicien radio/TV expérimenté

Ce périphérique est conforme à la section 15 de la réglementation FCC. Son fonctionnement est soumis aux deux conditions suivantes : (1) l'appareil ne doit pas causer d'interférences nuisibles et (2) il doit accepter toute interférence reçue, y compris les interférences pouvant entraîner un dysfonctionnement.

Attention : tout changement ou modification sur cet appareil non expressément approuvé par Huawei Technologies Co., Ltd. à des fins de conformité, pourrait entraîner la révocation du droit d'utilisation de l'appareil par l'utilisateur.

Informations de certification (DAS)

Cet appareil répond également aux normes d'exposition aux ondes radioélectriques établies par la FCC (Commission fédérale des communications des États-Unis).

La limite DAS adoptée par les États-Unis est de 1,6 W/kg sur 1 gramme de tissu. La valeur DAS la plus élevée signalée à la FCC pour ce type d'appareil est conforme à cette limite.

15. Déclaration d'IC

Cet appareil est conforme à la norme CAN ICES-3 (B)/NMB-3 (B).

Le présent appareil est conforme à la/aux norme(s) CNR d'Industrie Canada applicables aux appareils radio exempts de licence. Son fonctionnement est soumis aux deux conditions suivantes : (1) cet appareil ne doit pas produire d'interférence, et (2) l'utilisateur de l'appareil doit accepter toute interférence subie, y compris une interférence pouvant entraîner un dysfonctionnement.

Informations de certification (DAS)

Cet appareil est également conçu pour répondre aux exigences d'exposition aux ondes radio établies par l'Industrie

Canada.

La limite DAS adoptée par le Canada est de 1,6 W/kg sur 1 gramme de tissu. La valeur DAS la plus élevée signalée à l'IC pour ce type d'appareil est conforme à cette limite.

16. Mentions légales

Copyright © Huawei Technologies Co., Ltd. 2019. Tous droits réservés.

Ce document est uniquement fourni à titre de référence. Ce guide ne contient aucun élément constituant une garantie, quelle qu'elle soit, explicite ou implicite.

Protection de la vie privée

Pour découvrir la manière dont nous protégeons vos informations personnelles, rendez-vous sur <http://consumer.huawei.com/privacy-policy> et prenez connaissance de notre politique de confidentialité.

La marque ainsi que les logos *Bluetooth*[®] sont des marques de commerce détenues par *Bluetooth SIG, Inc.* et toute utilisation de ces marques par Huawei Technologies Co., Ltd. est réalisée en vertu d'une licence.

Toutes les images et illustrations figurant dans ce guide, notamment la couleur et la taille du téléphone, ainsi que le contenu de l'affichage, sont fournies à titre de référence uniquement. Le produit réel peut s'avérer différent. Ce guide ne contient aucun élément constituant une garantie, quelle qu'elle soit, explicite ou implicite.

Veuillez consulter la page <http://consumer.huawei.com/en/support/hotline> afin d'obtenir le numéro de téléphone et l'adresse e-mail actualisés du support clientèle pour votre pays ou région.

1. Erste Schritte


Erste Schritte mit dem Band



Überprüfen Sie, ob der Kartoninhalt vollständig ist. Im Karton sollten sich 1 Band, 1 Ladeschale, 1 Ladekabel und 1 Benutzerhandbuch befinden.

Aktivieren des Bands

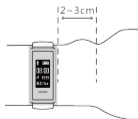
Verbinden Sie die Ladeschale mit einem Telefonladegerät, einer intelligenten Steckdose oder einem USB-Port, um das Band aufzuladen und damit zu aktivieren. Sorgen Sie dafür, dass das Band fest an den Metallkontakten anliegt. Dies ist der Fall, wenn das folgende Symbol angezeigt wird.



⚠ Sie müssen das Band nicht ein- oder ausschalten. Laden Sie den Akku beim ersten Gebrauch des Bands auf.

Das Akkusymbol blinkt bei niedrigem Akkuladestand. Laden Sie das Band umgehend auf.

Tragen des Bands



i Für möglichst genaue Herzfrequenzmessungen legen Sie das Band mit einem Abstand von 2–3 cm zum Handgelenksknochen fest um Ihr Handgelenk an.

Herunterladen der Fitness-App

1. Stellen Sie sicher, dass das Telefon über mobile Daten oder WLAN mit dem Internet verbunden ist.
2. Verwenden Sie das Telefon zum Scannen des Download-QR-Codes (wie unten gezeigt) oder suchen Sie im App Market nach „Huawei Health“. Laden Sie die Health-App oder die Huawei Health-App herunter.



Verbinden des Bands mit dem Telefon

Android-Benutzer:

Öffnen Sie die Health-App. Gehen Sie zu **Eigene > Meine Geräte** und berühren Sie **Add.** Gehen Sie dann zu **Smart Band > HUAWEI Color Band A2 > Koppeln > HUAWEI Band A2-XXX** und berühren Sie auf dem Band-Bildschirm, um das Koppeln zu bestätigen. Ist das Koppeln erfolgreich, wird auf dem Telefon **Gekoppelt** angezeigt.

iOS-Benutzer:

Öffnen Sie die Huawei Health-App. Gehen Sie zu **Geräte > + > Smart Band > HUAWEI Color Band A2 > Koppeln > HUAWEI Band A2-XXX** und berühren Sie dann auf dem Band-Bildschirm, um das Koppeln zu bestätigen. Ist das Koppeln erfolgreich, wird auf dem Telefon **Verknüpfen erfolgreich** angezeigt.

i Android-Benutzer müssen Telefone mit Android 4.4 oder höher verwenden. Darüber hinaus sollte mindestens Version 8.0.1 der Health-App verwendet werden. iOS-Benutzer müssen Telefone mit iOS 9.0 oder höher verwenden. Darüber hinaus sollte mindestens Version 8.0.0 der Huawei Health-App verwendet werden.

i Verwenden Sie die Fitness App, um das Band mit dem Telefon zu verbinden, und stellen Sie sicher, dass auf Ihrem Telefon Bluetooth aktiviert ist. Rufen Sie nicht den Bluetooth-Bildschirm des Telefons auf, um nach dem Band zu suchen.

i Laden Sie das Band nicht auf, während Sie es mit dem Telefon koppeln.

Entkoppeln des Armbands vom Telefon

Android-Benutzer:

Öffnen Sie die Health-App, gehen Sie zu **Eigene > Meine Geräte**, wählen Sie den Namen des Bands aus und berühren Sie **Trennen**.

iOS-Benutzer:

Öffnen Sie die Huawei Health-App, gehen Sie zu **Geräte**, streichen Sie auf dem Namen des Bands nach links und berühren Sie **Löschen**.

Gesten

Berühren Sie den Bildschirm auf Ihrem Band, streichen Sie darüber und folgen Sie den Anweisungen auf dem Bildschirm.

Nach oben oder unten streichen: Hierdurch wechseln Sie zwischen Bildschirmen.

Bildschirm berühren: Hierdurch bestätigen Sie Ihre Auswahl.

↶ berühren: Hierdurch kehren Sie zum vorherigen Bildschirm zurück.

Bildschirm gedrückt halten: Hierdurch beenden Sie den Nachrichtenbildschirm und kehren zum Startbildschirm zurück.



Gesten



Startbildschirm

2. Fitness- und Schlafdaten

Das Band zeichnet Ihre Fitness- und Schlafdaten in Echtzeit auf. Berühren Sie den Startbildschirm, um die tägliche Schrittzahl, die verbrannten Kalorien und Schlafdaten anzuzeigen.



Verbrannte Kalorien

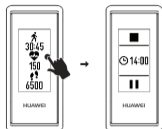


Schlafdaten

i Schlafdaten werden zwischen 20:00 Uhr des aktuellen Tages und 20:00 des folgenden Tages aufgezeichnet.


3. Fitnesstracking

Mit dem Band können Sie das Fitnesstracking für eine Trainingseinheit starten, anhalten und beenden. Außerdem können Sie sich die Trainingsstatistiken sowohl auf dem Band als auch in der Health (Huawei Health)-App (nach durchgeführter Synchronisierung) anzeigen lassen.



- i** Das Band überwacht Ihre Herzfrequenz während des gesamten Tages, wenn Sie den Fitnesstracking-Modus aktivieren. Deaktivieren Sie das Fitnesstracking nach dem Training. Ausführlichere Informationen finden Sie in der Health (Huawei Health)-App.

4. Überwachung der Herzfrequenz

Berühren Sie auf dem Bildschirm zur Überwachung der Herzfrequenz das Symbol  um die fortlaufende Überwachung der Herzfrequenz zu starten. Berühren Sie das Symbol erneut, um die fortlaufende Überwachung der Herzfrequenz zu beenden.

Bei fortlaufender Überwachung der Herzfrequenz zeigt das Band Ihren Herzfrequenzstatus gemäß den in der Health (Huawei Health)-App festgelegten Intervallen an.



- i** Die Genauigkeit der Herzfrequenzdaten wird durch eine Reihe von Faktoren beeinflusst, etwa wie eng Sie das Band am Körper tragen, sowie von der Körper- und Umgebungstemperatur. Die Herzfrequenzdaten eignen sich nicht für medizinische Zwecke.

In Health (Huawei Health) können Sie eine maximale Herzfrequenz einstellen und detaillierte Statistiken für das jeweilige Herzfrequenzintervall prüfen.

Ausführlichere Informationen finden Sie in der Health (Huawei Health)-App.

5. Benachrichtigungen

Eingehende Anrufe

Das Band vibriert bei einem eingehenden Anruf.

Damit das Band nicht mehr vibriert, berühren Sie den Bildschirm.
Um einen Anruf abzulehnen, streichen Sie auf dem Bildschirm nach oben.

i Wenn Sie **Nicht stören** in Health (Huawei Health) aktivieren, gibt das Band bei einem eingehenden Anruf keine Benachrichtigung aus.

Nachrichten

Wenn Sie eine neue Nachricht auf dem Telefon empfangen, vibriert das Band, um Sie darauf aufmerksam zu machen. Sie können den Band-Bildschirm berühren, um die Nachrichtendetails anzuzeigen.

Darüber hinaus können Sie auch über den Band-Bildschirm streichen, um eine Benachrichtigung zu verwerfen (bei Bändern der Version 1.1.4 oder höher).

i Um Benachrichtigungen über Nachrichten zu aktivieren, müssen Sie die Benachrichtigungsfunktion Ihres Telefons sowie **Benachrichtigungsverwaltung** in Health (Huawei Health) für Android-Telefone bzw. **Benachrichtigung** für iPhones einschalten.

i Halten Sie den Bildschirm gedrückt, um den Nachrichtenbildschirm zu beenden und zum Startbildschirm zurückkehren. Wenn Sie **Nicht stören** in Health (Huawei Health) aktivieren, gibt das Band bei einer eingehenden Nachricht keine Benachrichtigung aus.

Sonstige Benachrichtigungen



Aktivitätsalarm



Benachrichtigung bei erreichtem Fitnessziel



Wecker



Erinnerungsfunktion für Trainingsstrecke



SMS-Nachricht



Andere Nachricht

- i** Wenn Sie Z^Z berühren, werden Sie 10 Minuten später erneut vom Band benachrichtigt. Die Erinnerungsfunktion für Trainingsstrecken steht nur im Trainingsmodus zur Verfügung. Ausführlichere Informationen finden Sie in der Health (Huawei Health)-App.

6. Sonstiges

Suchen nach Ihrem Telefon

Um nach Ihrem Telefon zu suchen, streichen Sie auf dem Band-Bildschirm so lange nach oben oder unten, bis das rechts dargestellte Symbol angezeigt wird.

Berühren Sie . Ihr Telefon antwortet Ihrem Band.

- i** Stellen Sie zur Verwendung dieser Funktion sicher, dass das Band per Bluetooth mit Ihrem Telefon verbunden ist.



7. Wasserdichtigkeit

Das Band ist nach IP67 vor Wasser und Staub geschützt. Sie können das Band beim Händewaschen, im Regen, beim Kalduschen oder beim Autowaschen tragen.



Verwenden Sie das Band nicht beim Schwimmen, Warmduschen, Schnorcheln und Sporttauchen.



- i** Der Schutz vor Wasser und Staub kann beeinträchtigt werden, wenn das Band herunterfällt oder Stößen von

außen ausgesetzt ist.

Das Band ist aus hautfreundlichen, für den Körper ungefährlichen Materialien gefertigt. Sollten Hautreizungen beim Tragen des Bands auftreten, legen Sie es ab und wenden Sie sich an einen Arzt.

8. Sicherheitshinweise

- Verwenden Sie dieses Gerät nicht in Bereichen, in denen die Nutzung kabelloser Geräte verboten ist. Dies kann zur Störung anderer Geräte führen oder sonstige Gefahren bergen.
- Halten Sie sich an alle Bestimmungen in Krankenhäusern und Einrichtungen des Gesundheitswesens. Schalten Sie dieses Gerät aus, wenn die Nutzung kabelloser Geräte verboten ist.
- Manche kabellosen Geräte können zur Störung von implantierbaren medizinischen Geräten oder sonstigen medizinischen Geräten wie Schrittmachern, Cochlea-Implantaten und Hörgeräten führen. Wenden Sie sich an den Hersteller Ihres medizinischen Geräts, um weitere Informationen zu erhalten.
- Halten Sie dieses Gerät mindestens 15 cm von implantierbaren medizinischen Geräten (wie Schrittmachern und Cochlea-Implantaten) entfernt.
- Verwenden Sie dieses Gerät nicht an Tankstellen oder in Bereichen mit entzündlichen oder explosionsgefährlichen Substanzen. Befolgen Sie immer alle Warnsymbole und Anweisungen. Durch die Nutzung dieses Geräts in oder in der Nähe von Bereichen, in denen Öl, Chemikalien und sonstige entzündliche oder explosionsgefährliche Substanzen vorhanden sind, können Explosionen oder Brände entstehen.
- Lagern oder transportieren Sie dieses Gerät oder das entsprechende Zubehör nicht in denselben Behältern wie brennbare Flüssigkeiten, Gase oder Explosivstoffe.
- Beachten Sie beim Gebrauch dieses Geräts alle lokalen Verkehrsgesetze und -vorschriften. Verwenden Sie dieses Gerät nicht beim Bedienen eines Fahrzeugs.
- Konzentrieren Sie sich auf das Fahren. Eine sichere Fahrweise liegt in Ihrer Hauptverantwortung.
- WLAN-Signale können die elektrischen Systeme des Fahrzeugs stören. Für weitere Informationen wenden Sie sich bitte an den Fahrzeughersteller.
- WLAN-Geräte können Flugsteuerungssysteme stören. Halten Sie sich an alle Bestimmungen von Fluglinien und verwenden Sie dieses Gerät nicht, wenn die Nutzung drahtloser Geräte verboten ist.
- Die Verwendung und Lagerung des Bands muss bei einer Temperatur zwischen -20°C bis +50°C erfolgen. Die relative Luftfeuchtigkeit sollte 85 % nicht überschreiten.
- Bringen Sie das Gerät nicht in die Nähe von Hitzequellen oder offenen Flammen, wie zum Beispiel elektrischen Heizgeräten, Mikrowellen, Öfen, Boilern, Herden oder Kerzen.

- Einige Menschen können allergisch auf Kunststoff, Leder, synthetische Fasern oder sonstige Materialien reagieren. Tritt bei Ihnen nach längerem Hautkontakt mit dem Gerät ein Hautausschlag oder eine Entzündung auf, stellen Sie die Verwendung des Geräts ein und wenden Sie sich an einen Arzt.
- Lassen Sie Kinder und Haustiere nicht auf dem Gerät oder den Zubehörteilen kauen oder daran nuckeln bzw. saugen. Dies kann das Gerät beschädigen oder eine Explosion verursachen.
- Dieses Gerät und das Zubehör können Kleinteile enthalten, die eine Erstickungsgefahr darstellen. Sorgen Sie dafür, dass Gerät und Zubehör außerhalb der Reichweite von Kindern bleiben, um Verletzungen oder versehentliche Beschädigungen zu vermeiden.
- Dieses Gerät ist kein Spielzeug. Kinder dürfen dieses Gerät nur unter der Aufsicht eines Erwachsenen verwenden.
- Durch die Verwendung eines nicht standardmäßigen oder inkompatiblen Netzteils, Ladegeräts oder Akkus kann es zu einem Brand, einer Explosion oder zu anderen Gefahren kommen.
- Dieses Gerät verfügt über einen integrierten, nicht entfernbar Akku. Versuchen Sie nicht, den Akku selbst auszutauschen, da Sie ansonsten den Akku oder das Gerät beschädigen können. Zum Ersetzen des Akkus bringen Sie das Gerät zu einem autorisierten Service-Center.
- Wenn der Akku leer ist, laden Sie ihn innerhalb von 30 Tagen wieder auf. Andernfalls kann der Akku versagen.
- Halten Sie das Gerät und das Zubehör trocken. Versuchen Sie nicht, es mit einer externen Wärmequelle, wie einer Mikrowelle oder einem Fön, zu trocknen.
- Setzen Sie das Gerät oder das Zubehör keinen starken Stößen oder Vibrationen aus.
- Schließen Sie alle Anwendungen und trennen Sie alle Kabel, bevor Sie das Gerät reinigen oder überholen.
- Verwenden Sie keine starken Chemikalien, Reinigungsmittel oder sonstigen chemischen Mittel. Verwenden Sie ein sauberes, weiches und trockenes Tuch, um das Gerät und das Zubehör zu reinigen.
- Versuchen Sie nicht, das Gerät und das Zubehör zu demontieren oder modifizieren. Dies führt zum Verlust der Garantieansprüche. Bei einem Schaden wenden Sie sich an ein autorisiertes Service-Center, um Hilfe zu erhalten.
- Das Band ist nach IP67 wasserdicht. Es kann über kurze Zeiträume hinweg kaltem Wasser ausgesetzt werden, darf allerdings nicht für längere Zeit in Wasser (vor allem warmem Wasser) eingetaucht oder beim Schwimmen oder Duschen verwendet werden.
- Verfügt das Gerät über ein helles Armband, vermeiden Sie den Kontakt mit dunklen Kleidungsstücken, um Verfärbungen zu vermeiden.
- Wischen Sie das Band trocken, nachdem es mit Wasser oder Schweiß in Kontakt gekommen ist.

- Reinigen Sie das Band regelmäßig mit einem weichen, trockenen Tuch. Verwenden Sie keine organischen Lösungsmittel.
- Stellen Sie vor dem Laden des Bands sicher, dass Band und Ladeschale sauber und trocken sind.
- Dieses Produkt wird mit einem integrierten Akku geliefert. Falls Sie nicht vorhaben, das Band über einen längeren Zeitraum zu verwenden, legen Sie es an einen kühlen, trockenen Ort.
- Wird das Band nicht aufgeladen, wischen Sie die Ladekontakte mithilfe eines weichen Tuchs trocken und positionieren Sie das Band erneut in der Ladeschale.

9. Hinweise zur Entsorgung und zum Recycling



Das Symbol der durchgestrichenen Abfalltonne auf Rädern auf Ihrem Produkt, Ihrem Akku, Ihrem Informationsmaterial oder Ihrer Verpackung soll Sie daran erinnern, dass alle elektronischen Produkte und Akkus am Ende ihrer Lebensdauer getrennt entsorgt werden müssen; sie dürfen nicht mit dem normalen Haushaltsmüll entsorgt werden. Es unterliegt der Verantwortlichkeit des Benutzers, das Gerät über eine ausgewiesene Sammelstelle oder einen Dienst für getrenntes Recycling von Elektro- und Elektronik-Altgeräten und Akkus entsprechend lokaler Gesetze zu entsorgen.

Die ordnungsgemäße Sammlung und das ordnungsgemäße Recycling Ihrer Ausrüstung hilft sicherzustellen, dass Elektro- und Elektronik-Altgeräte so recycelt werden, dass wertvolle Materialien erhalten bleiben und die Gesundheit der Menschen und die Umwelt geschützt werden; falsche Handhabung, versehentlicher Bruch, Beschädigung und/oder falsches Recycling am Ende der Gerätelebensdauer kann für Gesundheit und Umwelt gefährlich sein. Für weitere Informationen dazu, wo und wie Sie Ihre Elektro- und Elektronik-Altgeräte abgeben können, kontaktieren Sie Ihre lokalen Behörden, Händler oder Entsorgungsunternehmen für Haushaltsmüll oder besuchen Sie die Website <http://consumer.huawei.com/en/>.

10. Reduzierung von Gefahrenstoffen

Dieses Gerät und das gesamte elektrische Zubehör sind kompatibel zu anwendbaren lokalen Richtlinien zur Beschränkung der Anwendung bestimmter Gefahrenstoffe in elektrischer und elektronischer Ausrüstung, wie z. B. die Richtlinien zu REACH, RoHS und Batterien (soweit eingeschlossen) usw. der EU. Erklärungen zur REACH- und RoHS-Konformität finden Sie auf unserer Website <http://consumer.huawei.com/certification>.

11. Einhaltung der EU-Bestimmungen

Huawei Technologies Co., Ltd. erklärt hiermit, dass dieses Gerät den wesentlichen Anforderungen und anderen relevanten Bestimmungen der Richtlinie 2014/53/EU entspricht.

Die aktuelle, gültige Version der DoC (Declaration of Conformity) ist unter <http://consumer.huawei.com/certification>

abrufbar.

Dieses Gerät darf in allen Mitgliedstaaten der EU betrieben werden.

Beachten Sie bei der Nutzung des Geräts die nationalen und lokalen Vorschriften.

Die Nutzung dieses Geräts ist möglicherweise je nach Ihrem lokalen Mobilfunknetz beschränkt.

Informationen zur Zertifizierung (SAR)

Dieses Gerät entspricht den Richtlinien hinsichtlich der Belastung durch Funkfrequenzen.

Bei Ihrem Gerät handelt es sich um einen Funksender und -empfänger mit geringem Stromverbrauch. Es wurde so entwickelt, dass die von internationalen Richtlinien empfohlenen Grenzwerte für die Belastung durch Funkwellen nicht überschritten werden. Diese Richtlinien wurden von der Internationalen Strahlenschutzkommission für nichtionisierende Strahlung (ICNIRP) erstellt und beinhalten Sicherheitsmaßnahmen, die die Sicherheit aller Nutzer, unabhängig von Alter und Gesundheitszustand, gewährleisten sollen.

Die spezifische Absorptionsrate (SAR) ist die Maßeinheit für die absorbierte Menge an Hochfrequenzenergie durch den Körper während der Verwendung eines Geräts. Der SAR-Wert wird auf der höchstmöglichen Einstellung unter Laborbedingungen ermittelt. Die tatsächliche SAR-Absorptionsrate während des Betriebs kann weit unter diesem Wert liegen. Dies liegt daran, dass das Gerät darauf ausgerichtet ist, die Verbindung zum Netzwerk mit möglichst geringen Feldstärken aufzubauen.

Der in Europa festgelegte SAR-Höchstwert liegt bei 2,0 W/kg, gemittelt über 10 Gramm Körpergewebe. Der höchste SAR-Wert für dieses Gerät erfüllt diesen Grenzwert.

12. Frequenzbänder und Strom

(a) Frequenzbänder, in denen das Funkgerät betrieben wird: Einige Bänder sind möglicherweise nicht in allen Ländern oder Regionen verfügbar. Wenden Sie sich für weitere Details bitte an Ihren lokalen Anbieter.

(b) Maximaler Hochfrequenzstrom, der in den Frequenzbändern für den Betrieb des Funkgeräts übertragen wird: Der maximale Strom für alle Bänder liegt unter dem in der jeweiligen harmonisierten Norm angegebenen Höchstgrenzwert.

Für dieses Funkgerät gelten folgende Nenngrenzwerte für Frequenzband und (abgestrahlte und/oder leitungsgeführte) Sendeleistung:

Bluetooth: 20 dBm

13. Informationen zu Zubehör und Software

Es wird empfohlen, folgendes Zubehör zu verwenden:

Akkus: SP281428SE

Die Produkt-Softwareversion ist 1.0.17. Zur Behebung von Fehlern oder Verbesserung von Funktionen werden nach der Produktfreigabe Softwareaktualisierungen vom Hersteller veröffentlicht. Alle vom Hersteller veröffentlichten Softwareversionen wurden überprüft und entsprechen nach wie vor den relevanten Vorschriften. Alle HF-Parameter (z. B. Frequenzbereich und Ausgangsleistung) sind für den Benutzer unzugänglich und können nicht von diesem geändert werden.

Aktuelle Informationen über Zubehör und Software finden Sie in der DoC (Declaration of Confirmation) unter <http://consumer.huawei.com/certification>.

14. FCC-Erklärung

Dieses Gerät wurde getestet und entspricht gemäß Teil 15 der FCC-Regeln den Grenzwerten digitaler Geräte der Klasse B. Diese Grenzwerte sollen für die Verwendung in Wohnbereichen einen angemessenen Schutz vor funktechnischen Störungen bieten. Dieses Gerät generiert und nutzt Funkfrequenzenergie und kann diese abstrahlen. Wenn es nicht weisungsgemäß installiert und verwendet wird, kann es schädliche Störungen in Funkverbindungen verursachen. Es besteht jedoch keine Gewähr, dass bei einer bestimmten Installation keine Störungen auftreten. Wenn dieses Gerät schädliche Störungen beim Radio- oder Fernsehempfang verursacht – was Sie feststellen können, indem Sie das Gerät aus- und einschalten – empfehlen wir Ihnen, die Störungen mit einer oder mehreren der folgenden Maßnahmen zu beheben:

- Richten Sie die Empfangsantenne neu aus oder ändern Sie ihren Standort.
- Erhöhen Sie den Abstand zwischen dem Gerät und dem Empfänger.
- Schließen Sie das Gerät an eine andere Steckdose als der an, mit der der Empfänger verbunden ist.
- Bitten Sie den Händler oder einen erfahrenen Radio-/Fernsehtechniker um Hilfe.

Dieses Gerät entspricht Teil 15 der FCC-Vorschriften. Der Betrieb des Geräts unterliegt den folgenden beiden Bedingungen: (1) Dieses Gerät darf keine schädlichen Störungen verursachen und (2) dieses Gerät darf nicht durch aufgenommene Störungen beeinträchtigt werden. Dies schließt auch Störungen ein, die einen unerwünschten Betrieb verursachen können.

Achtung: Durch Änderungen oder Modifikationen an diesem Gerät, die nicht ausdrücklich in Bezug auf die Einhaltung der Vorschriften von Huawei Technologies Co., Ltd. genehmigt wurden, kann die Zulassung des Benutzers für den Betrieb des Geräts ungültig werden.

Informationen zur Zertifizierung (SAR)

Dieses Gerät ist zudem so konzipiert, dass es die Anforderungen in Bezug auf die Exposition gegenüber Funkwellen der US-amerikanischen FCC (Federal Communications Commission) erfüllt.

Der von den USA festgelegte SAR-Höchstwert liegt bei 1,6 W/kg, gemittelt über ein Gramm Körpergewebe. Der höchste für dieses Gerät ermittelte SAR-Wert, der der FCC gemeldet wurde, erfüllt diesen Grenzwert.

15. IC-Erklärung

Dieses Gerät entspricht CAN ICES-3 (B)/NMB-3(B).

Dieses Gerät erfüllt die von der Industry Canada-Lizenz ausgenommene(n) RSS-Norm(en). Der Betrieb des Geräts unterliegt den folgenden beiden Bedingungen: (1) Dieses Gerät darf keine funktechnischen Störungen verursachen, und (2) dieses Gerät darf in seiner Funktion durch von außen verursachte Störungen des Geräts nicht beeinflusst werden.

Informationen zur Zertifizierung (SAR)

Dieses Gerät ist zudem so konzipiert, dass es die Anforderungen in Bezug auf die Exposition gegenüber Funkwellen der IC (Industry Canada) erfüllt.

Der von Kanada festgelegte SAR-Höchstwert liegt bei 1,6 W/kg, gemittelt über ein Gramm Körpergewebe. Der höchste für dieses Gerät ermittelte SAR-Wert, der der IC gemeldet wurde, erfüllt diesen Grenzwert.

16. Rechtliche Hinweise

Copyright © Huawei Technologies Co., Ltd. 2019. Alle Rechte vorbehalten.

Dieses Dokument dient nur zur Information. Kein Inhalt in diesem Handbuch stellt eine Gewährleistung jeglicher Art dar, weder ausdrücklich noch stillschweigend.

Datenschutz

Damit Sie verstehen, wie wir Ihre persönlichen Daten schützen, lesen Sie bitte die Datenschutzrichtlinie unter <http://consumer.huawei.com/privacy-policy> and read our privacy policy.

Die Wortmarke *Bluetooth*® und die Logos sind eingetragene Marken von *Bluetooth SIG, Inc.* und jegliche Verwendung solcher Marken durch Huawei Technologies Co., Ltd. erfolgt unter Lizenz.

Sämtliche Bilder und Abbildungen in diesem Handbuch, wie u. a. zu Telefonfarbe, Größe und Displayinhalt, dienen lediglich zu Ihrer Information. Das tatsächliche Produkt kann davon abweichen. Kein Inhalt in diesem Handbuch stellt eine Gewährleistung jeglicher Art dar, weder ausdrücklich noch stillschweigend.

Angaben zu kürzlich aktualisierten Hotlines und E-Mail-Adressen für Ihr Land oder Ihre Region finden Sie unter <http://consumer.huawei.com/en/support/hotline>.

1. Első lépések

Ismerkedés az okoskarkötővel




Ellenőrizze, hogy a dobozban minden megtalálható-e. A doboznak tartalmaznia kell 1 karkötőt, 1 töltőállványt, 1 töltőkábelt és 1 felhasználói kézikönyvet.

Karkötő aktiválása

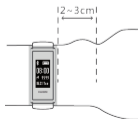
A karkötő aktiválásához tölts fel úgy, hogy a töltőt a telefon töltőjéhez, az intelligens csatlakozóhoz vagy a számítógép USB portjához csatlakoztatja. Csatlakoztassa a karkötőt erősen a töltőállvány fém érintkezőihez, amíg a következő ikon meg nem jelenik.

⚠ Nem kell be- vagy kikapcsolnia a karkötőt. Tölts fel az akkumulátort, amikor először használja a karkötőt.

Ha az akkumulátor töltöttségi szintje alacsony, az akkumulátor ikon villogni fog. Gyorsan tölts fel a karkötőt



Karkötő viselése



i A pontosabb pulzsmérés érdekében a karkötőt csuklójától 2 cm-től 3 cm-re kell rögzíteni.

A fitnessalkalmazás letöltése

1. Ellenőrizze, hogy a telefonja mobil adatforgalmon vagy Wi-Fi kapcsolaton keresztül csatlakozik-e az Internethez.
2. Használja a telefonját, hogy beolvassa a letöltő QR kódot (ahogy ez alább is látható), vagy keresse meg a Huawei Health alkalmazást az alkalmazásáruházban. Töltse le és telepítse fel a Health vagy a Huawei Health alkalmazást.



A karkötője csatlakoztatása a telefonjához

Az Android felhasználóknak:

Nyissa meg a Health alkalmazást. Menjen a **ÉN > Saját eszközök** lehetőségre, és érintse meg a következőt: ⁺ Add. Majd menjen az **Okoskarkötő > HUAWEI Color Band A2 > Párosítás > HUAWEI band A2-XXX** lehetőségre, majd a párosítás megerősítéséhez érintse meg a képet a képernyőn. Ha a párosítás sikeres, a **Párosítva** jelenik meg a telefonján.

iOs felhasználóknak:

Nyissa meg a Huawei Health alkalmazást. Menjen az **Eszközök > ⁺ > Okoskarkötő > HUAWEI Color Band A2 > Párosítás > HUAWEI band A2-XXX** lehetőségre, majd a párosítás megerősítéséhez érintse meg a képet a képernyőn. Ha a párosítás sikeres, a **Sikeres társítás** jelenik meg a telefonján.

i Az Android felhasználóknak az Android 4.4 vagy későbbi verzióját futtató telefonok szükségesek, valamint a Health alkalmazás verziója nem lehet 8.0.1.-nél korábbi. Az iOS felhasználóknak az iOS 9.0 vagy későbbi verzióját futtató telefonok szükségesek, valamint a Huawei Health verziója nem lehet 8.0.0.-nál korábbi.

i Csatlakoztassa a karkötőjét a telefonjához a fitnessalkalmazás használatával, és ellenőrizze, hogy a Bluetooth engedélyezve van-e a telefonján. Ne lépjen be a telefonja Bluetooth képernyőjére azért, hogy megkeresse a karkötőjét.

i Ne töltsön le karkötőjét, miközben párosítva van a telefonjával.

A karkötője és telefonja párosításának feloldása

Az Android felhasználóknak:

Nyissa meg a Health alkalmazást, menjen a **ÉN > Saját eszközök** lehetőségre, válassza ki a karkötője nevét, majd érintse meg a **Leváltatás** lehetőséget.

iOs felhasználóknak:

Nyissa meg a Huawei Health alkalmazást, menjen az **Eszközök** lehetőségre, lapozza balra a karkötője nevét, majd érintse meg a **Törlés** lehetőséget.

Kézmozdulatok

Érintse meg és csúsztassa ujját a karkötő képernyőjén a képernyőn megjelenő utasítások alapján.

Csúsztassa fel vagy le: Lapozás a képernyők között.

Érintse meg a képernyőt: Jóváhagyás.

Érintés ↩️: Visszatérés az előző képernyőre

A képernyő nyomva tartása: Lépjén ki az üzenet képernyőből, és térjen vissza a kezdőképernyőre.



2. Fitnesz és alvási adatok

Az karkötő valós időben rögzíti edzés- és alvásadatait. Érintse meg a kezdőképernyőt a napi lépésszámlálás, az elfogyasztott kalóriák és az alvási adatok megtekintéséhez.



Elégeltett kalóriák



Alvási adatok

i Az alvási adatok az aktuális nap 20:00 órájáról a következő nap 20:00 órájáig kerülnek rögzítésre.

3. Fitness követés

Elindíthatja, szüneteltetheti és befejezheti edzését a karkötővel. Az edzés statisztikáit megtekintheti mind a karkötő, mind a Health (Huawei Health) alkalmazásban (szinkronizálás után).

i A karkötő egész nap figyeli pulzusát, ha engedélyezi a fitnesskövető módot. Kapcsolja ki a fitnesskövetést az edzés befejezését követően. További részletekért tekintse meg a Health (Huawei Health) alkalmazást.

4. Pulzusfigyelés

A pulzusszám-figyelő képernyőn érintse meg a  ikont a folyamatos pulzusellenőrzés indításához. Érintsen újra a folyamatos pulzusszám-figyelésből történő kilépéshez.

A folyamatos pulzusellenőrzés során a karkötő megjeleníti a pulzusszámot a Health (Huawei Health) alkalmazásban megadott időközönként.

i A szívritmus adatainak pontosságát számos tényező befolyásolja, például a karkötő feszessége, a testhőmérséklet és a környezeti hőmérséklet. A pulzusadatok nem orvosi célra szolgálnak.

Beállíthatja a maximális pulzusszámot, és ellenőrizheti a pulzuszérések részletes statisztikáját a Health (Huawei Health) alkalmazásban.

További részletekért tekintse meg a Health (Huawei Health) alkalmazást.

5. Értesítések

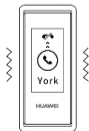
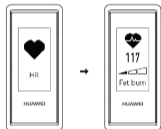
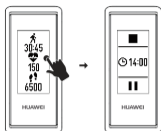
Bejövő hívások

Bejövő hívás esetén a karkötő rezegni fog.

A karkötő rezgésének megállításához, érintse meg a képernyőt.

A hívás elutasításához csúsztassa felfelé a képernyőt.

i Ha engedélyezi a **Ne zavarj** státuszt a Health (Huawei Health) applikációban, a karkötő nem fogja értesíteni, amikor bejövő hívása van.



Üzenetek

Ha új üzenet érkezik a telefonjára, a karkötője rezegni fog, hogy emléktettesse Önt. Az üzenet részleteinek megtekintéséhez megérintheti a karkötő képernyőjét.

Továbbá lapozhat a karkötője képernyőjén, hogy töröljön egy figyelmeztető üzenetet (1.1.4 vagy későbbi verziójú karkötők esetében).

i Az üzenetek értesítésének engedélyezéséhez engedélyeznie kell a telefon értesítési funkcióját, és át kell kapcsolnia az **Értesítések kezelése** a Health (Huawei Health)-ben az Androidok esetén és az **Üzenetértesítések** az Iphone-nál.

i Érintse meg és tartsa lenyomva a képernyőt, hogy kilépjen az üzenet képernyőről, és visszatérjen a kezdőképernyőre. Ha engedélyei a **Ne zavarj** státuszt a Health (Huawei Health) applikációban, a karkötő nem értesíti Önt, ha van bejövő üzenete.

Egyéb értesítések



Aktivitás emléktettesítő



Fitness cél elérés bejelentése



Riasztás



Edzés távolság emléktettesítő



SMS üzenetek

Egyéb üzenetek

i Érintse meg a Z^2 , a karkötő 10 perccel később értesíteni fogja Önt. Az edzés távolsági ikont emléktettesítő csak edzés módban érhető el. További részletekért tekintse meg a Health (Huawei Health) alkalmazást.

6. Egyebek

A telefon helyének meghatározása

A telefon megkereséséhez csúsztassa ujját felfelé vagy lefelé a karkötő képernyőjén, amíg a jobb oldali ikon meg nem jelenik.

Érintse meg . A telefon válaszolni fog a karkötőnek.

 Ennek a funkciónak a használatához győződjön meg róla, hogy a karkötő kapcsolódik a telefonhoz a Bluetooth segítségével.



7. Vízállóság

A karkötő támogatja az IP67 víz- és porállóságát. A karkötőt kézmosás, eső, hideg zuhany vagy autómosás esetén is viselheti.



Ne használja a karkötőt úzás, forró zuhany, merülés és búvárkodás közben.



 A víz- és porenállóóság csökkenhet, amennyiben a karkötő leesik vagy külső hatások érik.

A karkötő bőrbarát anyagokból készül, amelyek nem károsítják a testet. Ha a karkötő viselése közben bőrirritációt tapasztal, vegye le és forduljon orvoshoz.

8. Biztonsági információk

- Ne használja a készüléket olyan helyeken, ahol tilos a vezeték nélküli eszközök használata. Megzavarhatja a többi eszközt, vagy más veszélyt jelenthet.
- Tartsa be a kórházak és egészségügyi intézmények szabályzatát. Kapcsolja ki a készüléket, ha a vezeték nélküli eszközök használata tilos.
- Egyes vezeték nélküli eszközök zavarhatják az implantálható orvostechnikai eszközöket és egyéb orvosi eszközöket, például szívrítmus-szabályozókat, cochleáris implantátumokat és hallókészüléket. További információért forduljon az orvosi berendezés gyártójához.
- A készüléket legalább 15 cm távolságra kell tartani a beültethető orvostechnikai eszközök (pl. Pacemakerektől és cochleáris implantátumoktól).
- Ne használja ezt az eszközt benzinkutakon vagy olyan helyen, ahol gyúlékony vagy robbanásveszélyes anyagok vannak. Mindig kövesse a figyelmeztető szimbólumokat és utasításokat. A készülék használata olaj-, vegyi anyagokat és más gyúlékony és robbanékony anyagokat tartalmazó területeken vagy azok közelében robbanást vagy tüzet okozhat.
- Ne tárolja vagy szállítsa a készüléket vagy tartozékait gyúlékony folyadékot, gázt vagy robbanóanyagot is tartalmazó tárolóban.
- A készüléket a helyi jogszabályokkal és előírásokkal összhangban használja. Ne használja az eszközt vezetés közben.
- A vezetésre koncentráljon. A legfontosabb az, hogy biztonságosan vezessen.
- A vezeték nélküli jelek zavarhatják a jármű elektromos rendszerét. További információkat a jármű gyártójától szerezhet.
- A vezeték nélküli eszközök zavarhatják a repülésirányító rendszereket. Tartsa be az összes légitársaság általi előírást, és ne használja ezt az eszközt, amennyiben a vezeték nélküli eszközök használata tilos.
- Az okoskarkötőt -20°C és +50°C között tárolja. A relatív páratartalom nem haladhatja meg a 85%-ot.
- Ne helyezze a készüléket hőforrások vagy nyílt láng közelébe, például hősugárgázók, mikrohullámú sütő, sütő, vízmelegítő, főzőlap vagy gyertya közelébe.
- Egyes emberek allergiásak lehetnek a műanyag, a bőr, a szintetikus szálakra vagy más anyagokra. Ha hosszantartó érintkezés után bőrkiütést vagy gyulladást tapasztal, hagyja abba a használatot, és forduljon orvoshoz.
- Ne engedje gyerekeknek, háziállatoknak, hogy a készülékbe vagy az alkatrészekbe harapjanak, azokat szopogassák. Ha ez megtörténik, az károsíthatja az eszközt vagy robbanást okozhat.

- Ez az eszköz és tartozékai olyan apró alkatrészeket tartalmazhatnak, melyek fulladási veszélyt jelentenek. Tartsa a készüléket és a tartozékait gyermekektől távol, hogy megakadályozza a sérülést vagy a véletlen károkat.
- Ez az eszköz nem játék. Gyermekek csak felnőtt felügyelete mellett használhatják az eszközt.
- Nem szabványos vagy nem kompatibilis elektromos adapter, töltő vagy akkumulátor használata tűzveszélyhez, robbanáshoz vagy más veszélyhelyzethez vezethet.
- A készülékben beépített, el nem távolítható akkumulátor található. Ne próbálja meg kicserélni az akkumulátort, különben károsíthatja az akkumulátort vagy a készüléket. Az akkumulátor cseréjéhez vigye a készüléket hivatalos szervizközpontba.
- Ha az akkumulátor lemerült 30 napon belül töltsse fel. Máskülönben az akkumulátor meghibásodhat.
- Tartsa a készüléket és a tartozékokat szárazon. A szárítást ne kísérelje meg külső hőforrással, például mikrohullámú sütő vagy hajszárító használatával.
- Ne tegye ki a készüléket vagy annak tartozékait erős ütéseknek vagy rezgéseknek.
- A készülék tisztítása és karbantartása előtt zárja be az összes alkalmazást, és húzza ki az összes kábelt.
- Ne használjon erős vegyszereket, mosószereket vagy egyéb vegyi anyagokat. A készülék és az alkatrészek tisztításához tiszta, puha, száraz rongyot használjon.
- Ne szedje szét a telefont vagy annak tartozékait. Ha mégis megteszi, a garancia érvényét veszti. Bármilyen hiba esetén segítség vagy javítás céljából vegye fel a kapcsolatot a márkaszervizzel.
- Az okoskarkötő IP67 vízállósági besorolással rendelkezik. Rövid ideig érheti hideg víz, de nem szabad vízbe meríteni (különösen meleg vízbe nem) hosszú ideig, és nem használható úszás vagy zuhanyzás közben.
- Ha az eszközhöz világos színű szij tartozik, kerülje annak érintkezését sötét színű ruházzal, hogy elkerülhető legyen az elszíneződés.
- Miután az vízzel vagy izzadsággal érintkezett, törölje le az okoskarkötőt.
- Rendszeresen tisztítsa az okoskarkötőt egy puha, száraz ronggyal. Ne használjon szerves oldószereket.
- Az okoskarkötő töltésének megkezdése előtt győződjön meg arról, hogy az okoskarkötő és a dokkoló is tiszta és száraz-e.
- A termékhez beépített akkumulátor tartozik. Ha azt tervezi, hogy huzamosabb ideig nem használja az okoskarkötőt, hűvös, száraz helyen tárolja azt.
- Ha az okoskarkötő nem töltődik, törölje át a töltőcsatlakozókat egy puha ronggyal, majd helyezze vissza az okoskarkötőt a dokkolóba.

9. Ártalmatlanítással és újrahasznosítással kapcsolatos információk



A terméken, az akkumulátoron, a papírokon, vagy a csomagoláson található áthúzott kuka szimbólum arra utal, hogy minden elektronikus terméket és akkumulátort külön erre a célra kialakított hulladékgyűjtő pontra kell szállítani az élettartam lejártakor, tilos ezeket a rendes hulladékamokon keresztül a háztartási hulladékkal együtt ártalmatlanítani. A felhasználó felelőssége a terméket a helyi törvényeknek megfelelően a megfelelő gyűjtőpontra vagy szolgáltatóra keresztül ártalmatlanítani az elektronikus és elektromos eszközök

(WEEE), illetve akkumulátorok elkülönített újrahasznosítása érdekében.

A készülékek megfelelő összegyűjtése és újrahasznosítása biztosítja, hogy az EEE hulladék megfelelő módon, a hasznos anyagok megőrzésével kerül újrahasznosításra, továbbá gondoskodik az emberi egészség és a környezet védelméről. A helytelen kezelés, véletlen törés, sérülés és/vagy nem megfelelő újrahasznosítás a készülék élettartamának végén ártalmas lehet az emberi egészségre és a környezetre. További információkért az EEE gyűjtőpontok helyéről és használatáról, vegye fel a kapcsolatot a helyi hatóságokkal, viszonteladókkal, vagy a háztartási hulladék ártalmatlanítását végző szolgáltatóval, vagy látogasson a <http://consumer.huawei.com/en/> weboldalra.

10. Veszélyes anyagok használatának csökkentése

A készülék és minden elektromos tartozéka megfelel az érvényes helyi, egyes káros-anyagok elektromos vagy elektronikus eszközökben történő használatára vonatkozó rendelkezéseknek, így például az EU REACH, RoHS és akkumulátor (ahol tartozékok) szabályozásoknak stb. A REACH és RoHS megfelelőségi nyilatkozatok megtekintéséhez látogasson a <http://consumer.huawei.com/certification> weboldalra.

11. EU Szabályozási megfelelés

A Huawei Technologies Co., Ltd. kijelenti, hogy ez az eszköz megfelel az 2014/53/EU irányelv alapvető követelményeinek és egyéb, vonatkozó rendelkezéseinek.

A DoC (Declaration of Conformity) megfelelőségi nyilatkozat aktuális és érvényes verziója itt tekinthető meg: <http://consumer.huawei.com/certification>.

A készülék az EU minden tagállamában használható.

A készülék használatakor tartsa be az országos és helyi jogszabályokat.

A helyi hálózattól függően a készülék használata korlátozás alá eshet.

Tanúsítványadatok (SAR)

Ez az eszköz megfelel a rádióhullámoknak való kitettségére vonatkozó irányelveknek.

Ez az eszköz egy kis teljesítményű rádió adó-vevő. A készüléket a nemzetközi irányelvekkel összhangban úgy tervezték és kiviteleztek, hogy rádiófrekvenciás energiakibocsátása ne haladja meg a megfelelő határértékeket. Ezeket az irányelveket egy független, nemzetközi tudományos szervezet, a Nemzetközi Nem-ionizáló Sugárvédelemi Bizottság (ICNIRP) dolgozta ki, biztonsági előírásai minden felhasználó biztonságát szavatolják életkortól és egészségi állapottól függetlenül.

Az SAR (fajlagos abszorpciós ráta) a test által a készülék használata közben felfogott rádiófrekvenciás energia mértékegysége. Az SAR-értéket a laboratóriumi körülmények között mért legmagasabb energiaszint alapján határozzák meg, de a működés közben fellépő tényleges SAR-szint ennél jóval alacsonyabb. Ennek az az oka, hogy a készülék csak a hálózat eléréséhez szükséges minimális energiát használja a kommunikációhoz. A SAR-korlát értéke Európában 2,0 W/kg 10 gramm testszövetre vonatkozóan átlagolva. A készülék legmagasabb SAR-értéke megfelel ennek a határértéknek.

12. Frekvenciasávok és teljesítmény

(a) Frekvenciasávok, amelyeken a rádióberendezés üzemel: Bizonyos sávok nem minden országban, illetve régióban érhetők el. További részletekért forduljon a helyi szolgáltatóhoz.

(b) Maximálisan sugárzott rádiófrekvencia teljesítmény azokban a frekvenciasávokban, amelyeken a rádióberendezés üzemel: A maximális teljesítmény minden egyes sáv tekintetében kevesebb, mint a vonatkozó harmonizált szabványban megadott legmagasabb határérték.

A rádióberendezésre vonatkozó frekvenciasávok és a sugárzott teljesítmény (sugárzott és/vagy vezetett) nominális határértékei a következők:

Bluetooth: 20 dBm.

13. Tartozékok és szoftverinformációk

Javasolt az alábbi tartozékokat használni:

Akkumulátor: SP281428SE

A termék szoftver verziója 1.0.17. A szoftverfrissítéseket a gyártó a hibák javítása vagy a funkciók javítása érdekében a termék kiadása után közzéteszi. A gyártott által kiadott szoftververziók ellenőrzésnek lettek alávetve, és megfelelnek a vonatkozó szabályozásoknak.

Az RF paraméterek (pl. frekvenciartomány és kimeneti teljesítmény) a felhasználók számára nem hozzáférhetők, és nem módosíthatók.

A tartozékokra és szoftverekre vonatkozó aktuális információkért tekintse meg a DoC (Declaration of Conformity)

megfelelőségi nyilatkozatot a <http://consumer.huawei.com/certification>. weboldalon.

14. FCC Nyilatkozat

Ezt a berendezést ellenőrizték, és úgy találták, hogy megfelel a B osztályú digitális eszközökre megszabott határértékeknek, az FCC-szabályok 15. részében szereplő előírások szerint. Ezek a határértékek lakóövezetben is ésszerűen megfelelő védelmet biztosítanak a káros interferenciák ellen. Ez a berendezés rádiófrekvenciás jeleket hoz létre, használ, és ilyen energiát képes kibocsátani. Amennyiben nem az előírásoknak megfelelően helyezik üzembe és használják, a rádióhullámú kommunikációban káros interferenciát okozhat. Arra viszont nincsen biztosíték, hogy adott helyzetben nem fog fellépni interferencia. Ha a készülék káros interferenciát okoz a rádió- vagy televízióadás vételében, ami a készülék ki-bekapcsolásával felismerhető, az interferenciát az alábbi módok valamelyikével vagy együttesével próbálhatja meg kiküszöbölni:

- A vevőantenna más irányba állítása vagy áthelyezése.
- A berendezés és a vevőkészülék közötti távolság növelése.
- A berendezést olyan konnektorhoz csatlakoztassa, amelynek áramköre eltér attól, amelyhez a vevő csatlakozik.
- Segítségért forduljon a készülék értékesítőjéhez vagy egy tapasztalt rádió-/tévészerezelőhöz.

Ez a készülék megfelel az FCC szabályok 15. részében foglalt követelményeknek. A működtetés két feltétele: (1) Ez a készülék nem okozhat káros interferenciát, és (2) ennek a készüléknek el kell viselnie minden beérkező interferenciát, beleértve az esetleg nem kívánt működést okozó interferenciákat is.

Vigyázat: A készüléken a Huawei Technologies Co., Ltd. által nem kifejezetten jóváhagyott változtatások vagy módosítások a megfelelőség miatt érvényteleníthetik a felhasználó jogosultságát a berendezés üzemeltetésére vonatkozóan.

Tanúsítványadatok (SAR)

A készüléket úgy tervezték, hogy megfeleljen az USA-beli Szövetségi Kommunikációs Bizottság (FCC) által a rádióhullámoknak való kitettségre vonatkozóan meghatározott követelményeknek.

Az USA területén alkalmazott SAR-korlát 1,6 W/kg 1 gramm testszövetre vonatkozóan átlagolva. Az FCC-nek készült jelentés szerint a készülék legmagasabb SAR-értéke megfelel ennek a határértéknek.

15. IC Nyilatkozat

Ez a készülék megfelel a CAN ICES-3 (B)/NMB-3(B) szabványnak.

Ez a készülék megfelel a Kanadai Ipari Minisztérium (IC) licenct meg nem követelő RSS szabványának(-ainak).

A működtetés két feltétele: (1) Ez a készülék nem okozhat interferenciát és (2) ennek a készüléknek el kell viselnie minden interferenciát, beleértve az esetleg nem kívánt működést okozó interferenciákat is.

Tanúsítványadatok (SAR)

A készüléket úgy tervezték, hogy megfeleljen a Kanadai Ipari Minisztérium által a rádióhullámoknak való kitettségre vonatkozóan meghatározott követelményeknek.

Az Kanada területén alkalmazott SAR-korlát 1,6 W/kg 1 gramm testszövetre vonatkozóan átlagolva. A Kanadai Ipari Minisztériumnak készült jelentés szerint a készülék legmagasabb SAR-értéke megfelel ennek a határértéknek.

16. Jogi nyilatkozat

Copyright © Huawei Technologies Co., Ltd. 2019. Minden jog fenntartva.

Ez a dokumentum csak tájékoztató jellegű. Az útmutató semmilyen, kifejezett vagy burkolt garanciát nem jelent.

Adatvédelem

Ha meg szeretné tudni, hogyan védjük személyes adataidat, kérjük, keresse fel a

<http://consumer.huawei.com/privacy-policy> weboldalt és olvassa el az adatvédelmi irányelveinket.

A *Bluetooth*® védjegyek és a logók a *Bluetooth SIG, Inc.* tulajdonában álló bejegyzett védjegyek, és az ilyen védjegyek felhasználása a Huawei Technologies Co., Ltd engedélye alapján.

Az ebben az útmutatóban szereplő összes kép és illusztráció, beleértve, de nem kizárólag a telefon színét, méretét és megjelenítési tartalmát, kizárólag az Ön számára készült. A tényleges termék eltérő lehet. Az útmutató semmilyen, kifejezett vagy burkolt garanciát nem jelent.

Kérjük látogasson el a <http://consumer.huawei.com/hu/support/index.htm> az ügyfélszolgálat legfrissebb elérhetőségeiért.

1. Operazioni preliminari

Informazioni di base sul bracciale



Verificare che il contenuto della scatola sia completo. La scatola dovrebbe contenere 1 bracciale, 1 supporto di ricarica, 1 cavo di ricarica e 1 guida utente.

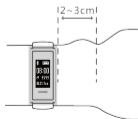
Attivazione del bracciale

Per attivare il bracciale, caricarlo collegando il supporto di ricarica a un caricabatterie per telefono, una presa smart o alla porta USB del computer. Fissare saldamente il bracciale ai contatti metallici sul supporto di ricarica fino a quando non appare l'icona seguente.


⚠ Non è necessario accendere e spegnere il bracciale. Ricaricare la batteria al primo utilizzo del bracciale.

Se il livello della batteria è basso, l'icona della batteria lampeggerà. Caricare tempestivamente il bracciale.

Indossare il bracciale



i Per ottenere letture più accurate della frequenza cardiaca, fissare saldamente il bracciale al polso, a una distanza di 2-3 cm dall'osso del polso.



Download dell'app di fitness

1. Assicurarsi che il telefono sia connesso a Internet tramite connessione dati mobili o Wi-Fi.
2. Utilizzare il telefono per effettuare la scansione del codice QR di download (come indicato di seguito) oppure effettuare la ricerca di Huawei Health nell'app store. Scaricare e installare l'app Health oppure l'app Huawei Health.



Connessione del bracciale al telefono

Per utenti Android:

Aprire l'app Health. Andare su **Personale** > **I miei dispositivi** e toccare **Add.** Quindi andare su **Smart Band** >

HUAWEI Color Band A2 > **Associa** > **HUAWEI band A2-XXX**, quindi toccare sullo schermo del bracciale per confermare l'associazione. Se l'associazione riesce, sul telefono compare **Associato**.

Per utenti iOS:

Aprire l'app Huawei Health. Andare su **Dispositivi** > **+** > **Smart Band** > **HUAWEI Color Band A2** > **Associa** >

HUAWEI band A2-XXX, quindi toccare sullo schermo del bracciale per confermare l'associazione. Se l'associazione riesce, sul telefono compare **Associazione effettuata**.

i Per gli utenti Android, è necessario utilizzare telefoni che eseguono Android 4.4 o versione successiva, mentre la versione dell'app Health non deve essere precedente alla versione 8.0.1. Per gli utenti iOS, è necessario utilizzare telefoni che eseguono iOS 9.0 o versione successiva, mentre la versione dell'app Huawei Health non deve essere precedente alla versione 8.0.0.

i Utilizzare l'app di fitness per connettere il bracciale al telefono e assicurarsi che nel telefono sia attivato il Bluetooth. Non entrare nella schermata Bluetooth del telefono per cercare il bracciale.

i Non caricare il bracciale mentre viene associato al telefono.

Dissociazione del bracciale dal telefono

Per utenti Android:

Aprire l'app Health, andare su **Personale** > **I miei dispositivi**, selezionare il nome del bracciale e toccare **Dissocia**.

Per utenti iOS:

Aprire l'app Huawei Health, andare su **Dispositivi**, scorrere a sinistra sul nome del bracciale e toccare **Elimina**.

Gesti

Toccare e scorrere sullo schermo del bracciale seguendo i seguenti messaggi su schermo.

Scorrere in alto o in basso: per cambiare schermate.

Toccare lo schermo: per confermare.

Toccare : per tornare alla schermata precedente.

Toccare e tenere premuto lo schermo: per uscire dalla schermata dei messaggi e per tornare alla schermata Home.



Gesti

Schermata Home

2. Dati attività sportiva e sonno

Il bracciale registra i dati relativi all'attività sportiva e al sonno in tempo reale. Toccare la schermata Home per visualizzare il conteggio dei passi, le calorie bruciate e i dati relativi al sonno a livello giornaliero.



Calorie bruciate

Dati sul sonno

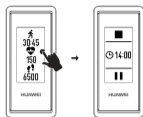


I dati relativi al sonno sono registrati dalle 20:00 del giorno corrente alle 20:00 del giorno successivo.


3. Monitoraggio dell'attività sportiva

Sul bracciale è possibile avviare, sospendere e terminare una sessione di allenamento. È inoltre possibile visualizzare le statistiche dell'allenamento sia sul bracciale sia sull'app Health (Huawei Health) (in seguito alla sincronizzazione).

i Se si attiva la modalità di monitoraggio dell'attività sportiva, il bracciale monitorerà la frequenza cardiaca durante tutto il giorno. Disattivarla dopo aver terminato una sessione di allenamento. Per informazioni più dettagliate, consultare l'app Health (Huawei Health).



4. Monitoraggio frequenza cardiaca

Sulla schermata di monitoraggio della frequenza cardiaca, toccare  per avviare il monitoraggio continuo della frequenza cardiaca. Toccare una seconda volta per uscire dal monitoraggio della frequenza cardiaca.

Durante questo monitoraggio, il bracciale visualizzerà lo stato della frequenza cardiaca agli intervalli impostati nell'app Health (Huawei Health).

i La precisione dei dati relativi alla frequenza cardiaca è influenzata da una serie di fattori, ad esempio quanto stretto sia il bracciale al polso, la temperatura corporea nonché la temperatura ambientale. I dati della frequenza cardiaca non possono essere utilizzati per scopi medici.

È possibile impostare un valore di frequenza cardiaca massimo e controllare le statistiche dettagliate per ciascun intervallo della frequenza in Health (Huawei Health).

Per informazioni più dettagliate, consultare l'app Health (Huawei Health).



5. Notifiche

Chiamate in arrivo

Quando è in arrivo una chiamata, il bracciale vibra.

Per arrestare la vibrazione del bracciale, toccare lo schermo.

Per rifiutare la chiamata, scorrere verso l'alto sullo schermo.

i Se si attiva **Non disturbare** in Health (Huawei Health), il bracciale non notificherà un'eventuale



chiamata in arrivo.

Messaggi

Quando si riceve un nuovo messaggio nel telefono, il bracciale inizierà a vibrare per ricordarlo. È possibile toccare lo schermo del bracciale per visualizzare i dettagli del messaggio.

È anche possibile scorrere lo schermo del bracciale per cancellare un avviso di messaggio (per i bracciali dalla versione 1.1.4 o successiva).

i Per attivare le notifiche dei messaggi, è necessario attivare la funzione di notifica sul telefono e attivare **Gestione notifiche** in Health (Huawei Health) per i telefoni Android e **Messaggi di avviso** per gli iPhone.

i Toccare e tenere premuto lo schermo per uscire dalla schermata dei messaggi e tornare alla schermata Home. Se si attiva **Non disturbare** in Health (Huawei Health), il bracciale non notificherà un eventuale messaggio in arrivo.



Messaggio SMS



Altro messaggio

Altre notifiche



Promemoria attività



Notifica raggiungimento obiettivo fitness



Allarme



Promemoria distanza allenamento

i Toccare **Z^Z** e il bracciale invierà un'altra notifica dopo 10 minuti.


Il promemoria relativo alla distanza raggiunta con l'allenamento è disponibile solo in modalità allenamento.

Per informazioni più dettagliate, consultare l'app Health (Huawei Health).

6. Altro

Individuazione del telefono

Per individuare il telefono, scorrere verso l'alto o verso il basso sullo schermo del bracciale fino a quando non viene visualizzata l'icona sulla destra.

Toccare . Il telefono risponderà al bracciale.

 Per utilizzare questa funzione, assicurarsi che il bracciale sia connesso al telefono tramite Bluetooth.



7. Resistenza all'acqua

Il bracciale è conforme alla certificazione IP67 come dispositivo resistente all'acqua e alla polvere. È possibile indossare il bracciale mentre ci si lava le mani, sotto la pioggia, durante una doccia fredda o il lavaggio dell'auto.



Non utilizzare il bracciale mentre si nuota, durante docce calde, tuffi e immersioni subacquee.



 In caso di caduta o di urti esterni la resistenza all'acqua e alla polvere potrebbe essere compromessa.

Il bracciale è realizzato in materiali che non irritano la pelle e non nocivi per il corpo. Se si manifestano irritazioni della cute mentre si indossa il bracciale, toglierlo e consultare un medico.

8. Informazioni sulla sicurezza

- Non utilizzare il dispositivo in aree in cui è vietato l'utilizzo di dispositivi wireless. Potrebbe interferire con altri dispositivi o presentare altri pericoli.
- Rispettare tutte le normative in ospedali e strutture sanitarie. Disattivare questo dispositivo se l'utilizzo dei dispositivi wireless è vietato.
- Alcuni dispositivi senza fili possono interferire con i dispositivi medici impiantabili e altre apparecchiature mediche, come pacemaker, impianti cocleari e apparecchi acustici. Consultare il produttore delle apparecchiature mediche per ulteriori informazioni.
- Tenere il dispositivo a una distanza minima di 15 cm da dispositivi medici impiantabili (come pacemaker e impianti cocleari).
- Non utilizzare questo dispositivo nelle stazioni di servizio o in aree contenenti sostanze infiammabili o esplosive. Attenersi sempre a tutti i simboli di avviso e a tutte le istruzioni. L'utilizzo di questo dispositivo in o in prossimità di aree che contengono petrolio, prodotti chimici e altre sostanze infiammabili ed esplosive può provocare un'esplosione o un incendio.
- Non conservare o trasportare il dispositivo o i relativi accessori in contenitori con liquidi infiammabili, gas o esplosivi.
- Osservare tutte le leggi e i regolamenti locali sul traffico durante l'utilizzo di questo dispositivo. Non usare il dispositivo mentre si è alla guida.
- Concentrarsi sulla guida. La prima responsabilità è quella di guidare in modo sicuro.
- I segnali wireless possono interferire con i sistemi elettrici del veicolo. Per ulteriori informazioni, consultare il produttore del veicolo.
- I dispositivi wireless possono interferire con i sistemi di controllo di volo. Rispettare tutte le normative aeree e non usare questo dispositivo se è vietato l'utilizzo di dispositivi wireless.
- Utilizzare e conservare il bracciale a una temperatura da -20 °C a +50 °C. L'umidità relativa non deve superare l'85%.
- Non posizionare il dispositivo in prossimità di fonti di calore o fiamme libere, come stufe elettriche, forni a microonde, forni, caldaie, stufe e candele.
- Alcune persone possono essere allergiche a plastica, cuoio, fibre sintetiche o altri materiali. Se si manifesta un rash o un'inflammatione dopo un contatto prolungato con il dispositivo, interromperne l'uso e consultare un medico.
- Non consentire ai bambini o ad animali domestici di avvicinare il dispositivo o i relativi accessori alla bocca e di

morderli. Ciò potrebbe danneggiare il dispositivo o provocare un'esplosione.

- Questo dispositivo e i relativi accessori potrebbero contenere alcuni piccoli componenti che presentano un rischio di soffocamento. Tenere il dispositivo e i relativi accessori fuori dalla portata dei bambini per evitare lesioni o il rischio di danni.
- Questo dispositivo non è un giocattolo. I bambini devono utilizzare il dispositivo solo sotto la supervisione di un adulto.
- L'uso di adattatori di alimentazione, caricabatterie o batterie non approvati o incompatibili potrebbe causare un incendio, un'esplosione o altri eventi pericolosi.
- Il dispositivo è fornito di una batteria incorporata e non rimovibile. Non tentare di sostituire la batteria da soli, altrimenti si rischia di danneggiare la batteria o il dispositivo. Per sostituire la batteria, consegnare il dispositivo al Servizio clienti autorizzato.
- Se la batteria è completamente scarica, caricarla entro 30 giorni. Altrimenti, la batteria potrebbe danneggiarsi.
- Tenere all'asciutto il dispositivo e gli accessori. Non provare ad asciugarlo con fonti di calore esterne, quali ad esempio forni a microonde o asciugacapelli.
- Non esporre il dispositivo o i relativi accessori a forti urti o vibrazioni.
- Prima di pulire o di eseguire la manutenzione sul dispositivo, chiudere tutte le applicazioni e disconnettere tutti i cavi.
- Non utilizzare prodotti chimici forti, detersivi o altri agenti chimici. Per la pulizia del dispositivo e degli accessori utilizzare un panno pulito, morbido e asciutto.
- Non tentare di smontare o modificare il dispositivo e i suoi accessori. In questo modo si annulla la garanzia. In caso di danni, rivolgersi a un Servizio clienti autorizzato per l'assistenza.
- Il bracciale ha una valutazione IP67 di resistenza all'acqua. Può essere esposto ad acqua fredda per brevi periodi, ma non deve essere immerso in acqua (acqua particolarmente calda) per lunghi periodi o usato quando si nuota o durante una doccia.
- Se il dispositivo viene fornito con un cinturino di colore chiaro, evitare il contatto con i vestiti di colore scuro per prevenirne lo scolorimento.
- Pulire il bracciale in modo che sia asciutto dopo che entra a contatto con acqua o sudore.
- Pulire il bracciale regolarmente con un panno morbido e asciutto. Non utilizzare solventi organici.
- Prima di ricaricare il bracciale, assicurarsi che il bracciale e il supporto di ricarica siano puliti e asciutti.

- Questo prodotto è fornito con una batteria incorporata. Se non si prevede di utilizzare il bracciale per un lungo periodo, collocarlo in un luogo fresco e asciutto.
- Se il bracciale non si ricarica, pulire i contatti di carica con un panno morbido, quindi posizionare il bracciale sul supporto di ricarica.

9. Informazioni sullo smaltimento e il riciclaggio



Il simbolo del bidone barrato presente su prodotto, batteria, documentazione o confezione segnala che le batterie e i prodotti elettronici devono essere smaltiti separatamente al termine della loro vita utile; non devono essere smaltiti secondo il normale flusso dei rifiuti domestici. È responsabilità dell'utente smaltire l'apparecchiatura utilizzando un punto di raccolta o un servizio designato per il riciclaggio differenziato di apparecchiature elettriche ed elettroniche (RAEE) e batterie, conformemente alle norme locali.

Una raccolta e un riciclaggio corretti aiutano a garantire che le apparecchiature elettriche ed elettroniche (AEE) vengano riciclate in modo da conservare materiali di pregio e tutelare l'ambiente e la salute dell'uomo da eventuali effetti negativi derivanti da uso improprio, rischio di rottura, danni e/o riciclaggio improprio alla fine del ciclo di vita. Per ulteriori informazioni su dove e come scaricare i rifiuti AEE, contattare le autorità locali, il rivenditore o il servizio per lo smaltimento dei rifiuti locale, oppure visitare il sito Web <http://consumer.huawei.com/en/>.

10. Riduzione delle sostanze pericolose

Questo dispositivo ed eventuali accessori elettrici sono conformi alle norme locali vigenti sulla restrizione dell'uso di determinate sostanze pericolose nelle apparecchiature elettriche ed elettroniche, tra cui le Direttive REACH UE, RoHS e quelle relative alle batterie (quando incluse). Per le dichiarazioni di conformità relative alle Direttive REACH e RoHS, visitare il nostro sito Web <http://consumer.huawei.com/certification>.

11. Conformità alla normativa dell'UE

Con il presente documento, Huawei Technologies Co., Ltd. dichiara che questo dispositivo è conforme ai requisiti essenziali e alle altre disposizioni applicabili della Direttiva 2014/53/UE.

La versione più recente e in vigore della DoC (Dichiarazione di conformità) può essere visualizzata alla pagina <http://consumer.huawei.com/certification>.

Questo dispositivo può essere utilizzato in tutti gli stati membri dell'Unione Europea.

Rispettare le leggi nazionali e locali durante l'uso del dispositivo.

L'uso di questo dispositivo può essere limitato a seconda della rete locale.

Informazioni sulla certificazione (SAR)

Questo dispositivo soddisfa i requisiti stabiliti dalle direttive sull'esposizione alle onde radio.

Questo dispositivo è un dispositivo di ricezione e trasmissione a bassa potenza. È stato progettato in modo da non superare i limiti di esposizione alle onde radio raccomandati dalle direttive internazionali. Tali direttive sono state sviluppate dall'organizzazione scientifica indipendente ICNIRP (International Commission on Non-Ionizing Radiation Protection) e prevedono misure di sicurezza destinate a garantire la protezione di tutti gli utenti, indipendentemente dall'età e dalle condizioni di salute.

Il tasso di assorbimento specifico (SAR) è l'unità di misura della quantità di energia a radiofrequenza assorbita dal corpo quando si utilizza un dispositivo. Il valore SAR è determinato in base al livello massimo di potenza osservato in laboratorio. Il livello di SAR effettivo raggiunto durante il normale utilizzo del dispositivo può tuttavia rivelarsi inferiore. Ciò avviene poiché il dispositivo è progettato per funzionare al livello minimo di potenza richiesto per connettersi alla rete.

Il limite SAR adottato dall'Europa è 2,0 W/kg in media su 10 grammi di tessuto e il valore SAR più elevato per questo dispositivo rispetta tale limite.

12. Potenza e bande di frequenza

(a) Bande di frequenza in cui operano le apparecchiature radio: alcune bande potrebbero non essere disponibili in tutti i Paesi o tutte le aree. Contattare l'operatore locale per maggiori dettagli.

(b) La massima potenza a radiofrequenza trasmessa nelle bande di frequenza in cui opera l'apparecchiatura radio: la massima potenza per tutte le bande è inferiore al valore limite più elevato specificato nella relativa norma armonizzata. I limiti nominali di bande di frequenza e potenza di trasmissione (irradiata e/o condotta) applicabili a questa apparecchiatura radio sono i seguenti:

Bluetooth: 20 dBm.

13. Informazioni su accessori e software

Si consiglia l'uso dei seguenti accessori:

Batterie: SP281428SE

La versione del software del prodotto è 1.0.17. Gli aggiornamenti del software verranno pubblicati dal produttore per correggere bug e migliorare le funzioni in seguito alla commercializzazione del prodotto. Tutte le versioni del software pubblicate dal produttore sono state verificate e sono ancora conformi alle relative normative.

Tutti i parametri RF (come intervallo di frequenza e potenza in uscita) non sono accessibili all'utente, il quale non può

modificarli.

Per le informazioni più recenti su accessori e software, consultare la DoC (Dichiarazione di conformità) all'indirizzo <http://consumer.huawei.com/certification>.

14. Dichiarazione FCC

Questa apparecchiatura è stata testata ed è risultata conforme ai limiti imposti dalle normative FCC, Parte 15, per un dispositivo digitale di classe B. Questi limiti sono stati fissati al fine di garantire un'adeguata protezione contro le interferenze dannose in ambito domestico. Questa apparecchiatura genera, utilizza e può emanare energia a radiofrequenza e, se non installata e utilizzata secondo le istruzioni, può interferire con le comunicazioni radio. Tuttavia, non è possibile garantire che una determinata installazione non generi interferenze. Nel caso in cui questa apparecchiatura generi interferenze dannose alla ricezione televisiva e radio, eventualità che può essere riscontrata accendendo e spegnendo l'apparecchiatura, si consiglia di provare a correggere l'interferenza adottando una o più misure tra le seguenti:

--Riorientare o riposizionare l'antenna ricevente.

--Aumentare la distanza tra l'apparecchiatura e il ricevitore.

--Connettere l'apparecchiatura a una presa su un circuito diverso da quello a cui è collegato il ricevitore.

--Consultare il rivenditore o un tecnico radio/TV per assistenza.

Questo dispositivo è conforme alla Parte 15 della Normativa FCC. L'utilizzo è soggetto alle due condizioni indicate di seguito: (1) questo dispositivo non deve causare interferenze dannose e (2) questo dispositivo deve accettare le interferenze ricevute, comprese quelle che possono causare un funzionamento indesiderato.

Attenzione: qualsiasi cambiamento o modifica a questo dispositivo non espressamente approvato da Huawei Technologies Co., Ltd. per la conformità annulla l'autorizzazione all'utilizzo dell'apparecchiatura da parte dell'utente.

Informazioni sulla certificazione (SAR)

Questo dispositivo è inoltre progettato per soddisfare i requisiti per l'esposizione alle onde radio stabiliti dalla Federal Communications Commission (USA).

Il limite SAR adottato negli Stati Uniti è 1,6 W/kg su una media di un grammo di tessuto. Il valore SAR più alto segnalato alla FCC per questo tipo di dispositivo è conforme a tale limite.

15. Dichiarazione IC

Questo dispositivo è conforme a CAN ICES-3 (B)/NMB-3(B).

Questo dispositivo è conforme agli standard del settore in Canada esenti da licenza standard di RSS. L'utilizzo è soggetto alle due condizioni indicate di seguito: (1) questo dispositivo non deve causare interferenze dannose e (2) deve accettare qualsiasi interferenza, comprese quelle che possono causare un funzionamento indesiderato del

dispositivo.

Informazioni sulla certificazione (SAR)

Il dispositivo è stato progettato anche per soddisfare i requisiti di esposizione alle onde radio stabiliti da Industry Canada (IC).

Il limite SAR adottato in Canada è 1,6 W/kg su una media di un grammo di tessuto. Il valore SAR più alto notificato alla IC per questo tipo di dispositivo è conforme a tale limite.

16. Dichiarazione legale

Copyright © Huawei Technologies Co., Ltd. 2019. Tutti i diritti riservati.

Questo documento è fornito a puro titolo di riferimento. Questa guida non costituisce una garanzia di alcun tipo, esplicita o implicita.

Protezione della privacy

Per comprendere meglio come proteggiamo le informazioni personali dei nostri utenti, consultare l'informativa sulla privacy all'indirizzo <http://consumer.huawei.com/privacy-policy>.

Il marchio e i loghi *Bluetooth*[®] sono marchi registrati di proprietà di *Bluetooth SIG, Inc.* e ogni uso di tali marchi da parte di Huawei Technologies Co., Ltd. avviene in conformità con quanto previsto dalla licenza.

Tutte le immagini e le illustrazioni presenti in questa guida, compresi, a titolo esemplificativo il colore e le dimensioni del telefono, nonché il contenuto dello schermo, sono fornite come riferimento. Il prodotto potrebbe differire da quello illustrato in questa guida. Questa guida non costituisce una garanzia di alcun tipo, esplicita o implicita.

Per aggiornamenti sul numero dell'assistenza tecnica e sull'indirizzo e-mail validi nel Paese o nella regione in cui si vive, visitare l'indirizzo <http://consumer.huawei.com/en/support/hotline>.

1. Pierwsze kroki


Podstawowe informacje o opasce



Należy sprawdzić, czy zawartość opakowania jest kompletna. Powinno ono zawierać następujące przedmioty: 1 opaska, 1 podstawka ładująca, 1 kabel do ładowania oraz 1 podręcznik użytkownika.

Aktywowanie opaski

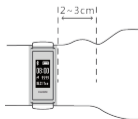
Aby aktywować opaskę, należy ją naładować przez podłączenie podstawki ładującej do ładowarki telefonu, gniazda inteligentnego lub gniazda USB komputera. Należy mocno docisnąć opaskę do metalowych styków podstawki ładującej tak, aby została wyświetlona następująca ikona.



! Opaska nie wymaga włączania i wyłączania. Przy pierwszym jej użyciu należy naładować jej baterię.

Gdy poziom naładowania baterii jest niski, ikona baterii miga. Należy wtedy szybko naładować opaskę.

Noszenie opaski



i Aby uzyskać dokładniejsze pomiary tętna, opaskę należy dobrze przymocować do nadgarstka w odległości od 2 cm do 3 cm od kości nadgarstka.

Pobieranie aplikacji fitness

1. Upewnij się, że telefon jest połączony z Internetem przez sieć komórkową albo przez sieć Wi-Fi.
2. Przy użyciu telefonu zeskanuj kod QR pobierania (zgodnie z ilustracją poniżej) lub wyszukaj aplikację Huawei Health w sklepie z aplikacjami. Pobierz i zainstaluj aplikację Health lub aplikację Huawei Health.



Podłączanie opaski do telefonu

Użytkownicy systemu Android:

Otwórz aplikację Zdrowie. Wybierz kolejno opcje **Ja > Moje urządzenia** i dotknij pozycji **+**. Następnie wybierz kolejno opcje **Opaska wielofunkcyjna > HUAWEI Color Band A2 > Paruj > HUAWEI band A2-XXX** i dotknij pozycji na opasce, aby potwierdzić parowanie. Jeśli parowanie powiedzie się, na telefonie zostanie wyświetlony komunikat **Sparowane**.

Użytkownicy systemu iOS:

Otwórz aplikację Huawei Health. Wybierz kolejno opcje **Urządzenia > + > Opaska inteligentna > HUAWEI Color Band A2 > Sparuj > HUAWEI band A2-XXX**, a następnie dotknij pozycji na ekranie opaski, aby potwierdzić parowanie. Jeśli parowanie powiedzie się, na telefonie zostanie wyświetlony komunikat **Powiązanie udane**.

i Użytkownicy systemu Android: Wymagany jest telefon z systemem Android 4.4 lub nowszym oraz aplikacją Zdrowie w wersji co najmniej 8.0.1. Użytkownicy systemu iOS: Wymagany jest telefon z systemem iOS 9.0 lub nowszym oraz aplikacją Huawei Health w wersji co najmniej 8.0.0.

i Aplikacja fitness zapewnia łączność opaski z telefonem. W telefonie musi być włączona funkcja Bluetooth. Nie należy przechodzić na ekran Bluetooth telefonu w celu wyszukania opaski.

i Podczas parowania opaski z telefonem nie należy jej ładować.

Rozłączanie pary opaski i telefonu

Użytkownicy systemu Android:

Otwórz aplikację Zdrowie i wybierz kolejno opcje **Ja** > **Moje urządzenia**, wybierz nazwę opaski i dotknij opcji **Rozłącz parę**.

Użytkownicy systemu iOS:

Otwórz aplikację Huawei Health i przejdź do obszaru **Urządzenia**, przeciągnij nazwę opaski palcem w lewo i dotknij opcji **Usuń**.

Gesty

Można wykonywać gesty dotknięcia ekranu i przeciągnięcia palcem po ekranie odpowiednio do informacji wyświetlanych na ekranie.

Przeciągnięcie palcem w górę lub w dół: przełączanie ekranów.

Dotknięcie ekranu: potwierdzenie.

Dotknięcie pozycji : powrót do poprzedniego ekranu.

Dotknięcie i przytrzymanie ekranu: zamknięcie ekranu z wiadomością i powrót na ekran główny.



Gesty

Ekran główny

2. Dane fitness oraz dane dotyczące snu

Opaska rejestruje dane fitness i dane dotyczące snu w czasie rzeczywistym. Aby wyświetlić informacje o dziennej liczbie kroków, spalonych kaloriach oraz dane dotyczące snu, należy dotknąć ekranu głównego.



Spalone kalorie



Dane snu



Dane dotyczące snu są rejestrowane od godziny 20:00 bieżącego dnia do godziny 20:00 następnego dnia.

3. Dane statystyczne fitness

Przy użyciu opaski można rozpocząć, wstrzymać i zakończyć ćwiczenia. Dane statystyczne dotyczące ćwiczeń można wyświetlać zarówno na opasce, jak i na telefonie w aplikacji Akcesoria ubierane Huawei (po zsynchronizowaniu).

i Opaska monitoruje tętno przez cały dzień po włączeniu trybu danych statystycznych fitness. Po zakończeniu ćwiczeń należy wyłączyć ten tryb. Bardziej szczegółowe informacje zawiera aplikacja Akcesoria ubierane Huawei.

4. Monitorowanie tętna

Na ekranie monitorowania tętna należy dotknąć pozycji  aby uruchomić ciągłe monitorowanie tętna. Aby je zatrzymać, należy ponownie dotknąć tej pozycji.

Gdy ciągłe monitorowanie tętna jest włączone, na opasce są wyświetlane informacje o tętnie zgodnie z interwałami ustawionymi w aplikacji Akcesoria ubierane Huawei.

i Na dokładność danych dotyczących tętna wpływa wiele czynników, na przykład to jak mocno zaciągnięta jest opaska, temperatura ciała, a także temperatura otoczenia. Dane dotyczące tętna nie mogą być wykorzystywane do celów medycznych.

W aplikacji Akcesoria ubierane Huawei można ustawić maksymalne tętno i sprawdzać szczegółowe statystyki dla każdego interwału tętna.

Bardziej szczegółowe informacje zawiera aplikacja Akcesoria ubierane Huawei.

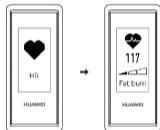
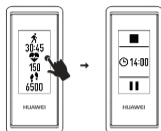
5. Powiadomienia

Połączenia przychodzące

Opaska wibruje po nadejściu połączenia przychodzącego.

Aby wyłączyć wibrowanie opaski, należy dotknąć ekranu.

Aby odrzucić połączenie, należy przeciągnąć palcem w górę ekranu.



i W przypadku włączenia opcji **Nie przeszkadzać** w aplikacji Akcesoria ubierane Huawei opaska nie powiadamia o połączeniu przychodzącym.

Wiadomości

Po odebraniu na telefonie nowej wiadomości opaska będzie o niej przypominać, wibrując. Aby wyświetlić szczegóły wiadomości, dotknij ekranu opaski.

Możesz też przeciągnąć palcem na ekranie opaski, aby anulować alert o wiadomości (opaski w wersji 1.1.4 i nowsze).

i Aby włączyć powiadomienia o wiadomościach, należy włączyć funkcję powiadomień na telefonie i włączyć opcję **Zarządzanie**

powiadomieniami w aplikacji Akcesoria ubierane Huawei na telefonach z systemem Android oraz **Sygnaly wiadomości** w przypadku telefonów iPhone.

i Aby zamknąć ekran wiadomości i powrócić na ekran główny, należy dotknąć ekranu i przytrzymać go. W przypadku włączenia opcji **Nie przeszkadzać** w aplikacji Akcesoria ubierane Huawei opaska nie wyświetla powiadomienia po nadejściu wiadomości.

Inne powiadomienia



Przypomnienie
o aktywności



Powiadomienie
o osiągnięciu celu fitness



Alarm



Przypomnienie
o dystansie podczas
ćwiczeń



Wiadomość SMS



Inna wiadomość

i Po naciśnięciu pozycji **z²** powiadomienie zostanie ponownie wyświetlone na opasce 10 minut później.

Przypomnienie o dystansie podczas ćwiczeń jest dostępne tylko w trybie ćwiczeń.
Bardziej szczegółowe informacje zawiera aplikacja Akcesoria ubierane Huawei.

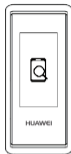
6. Inne

Znajdowanie telefonu

Aby znaleźć telefon, należy przeciągać palcem w górę lub w dół na ekranie opaski do chwili wyświetlenia ikony po prawej stronie.

Należy dotknąć pozycji . Telefon odpowie na sygnał z opaski.

i Aby można było używać tej funkcji, należy się upewnić, że opaska jest połączona z telefonem przy użyciu technologii Bluetooth.



7. Wodoodporność

Opaska zapewnia stopień ochrony przed wodą i pyłem zgodny z normą IP67. Można ją nosić podczas mycia rąk, deszczu, zimnego prysznica lub mycia samochodu.



Opaski nie należy używać podczas pływania, brania gorących pryszniców, nurkowania i nurkowania ze sprzętem.



i Na odporność opaski na wodę i pył może wpłynąć jej upuszczenie lub czynniki zewnętrzne. Opaska jest wykonana z przyjaznych dla skóry materiałów, które nie są szkodliwe dla ciała. Jeśli podczas jej noszenia wystąpi podrażnienie skóry, należy ją zdjąć i skontaktować się z lekarzem.

8. Informacje dotyczące bezpieczeństwa

- Nie należy używać tego urządzenia w miejscach, w których obowiązuje zakaz komunikacji bezprzewodowej. Istnieje ryzyko zakłócenia pracy innych urządzeń lub stworzenia innego rodzaju zagrożeń.
- Należy przestrzegać wszystkich przepisów i regulaminów w szpitalach i ośrodkach opieki zdrowotnej. Urządzenie należy wyłączać w miejscach, w których obowiązuje zakaz komunikacji bezprzewodowej.
- Niektóre urządzenia bezprzewodowe mogą zakłócać działanie implantów medycznych i innego sprzętu medycznego, na przykład rozruszników serca, implantów ślimakowych i aparatów słuchowych. Dodatkowe informacje można uzyskać u producenta sprzętu medycznego.
- Urządzenie należy trzymać w odległości przynajmniej 15 cm od wszelkich implantów medycznych (na przykład rozruszników serca i implantów ślimakowych).
- Nie należy używać tego urządzenia na stacjach benzynowych ani w innych miejscach, w których znajdują się substancje palne bądź wybuchowe. Zawsze należy przestrzegać wszelkich symboli ostrzegawczych i instrukcji postępowania. Używanie urządzenia w pobliżu miejsc składowania ropy/benzyny, chemikaliów oraz innych substancji palnych i wybuchowych stwarza ryzyko wybuchu i pożaru.
- Nie wolno przechowywać ani transportować urządzenia ani jego akcesoriów w jednym opakowaniu z łatwopalnymi cieczami, gazami lub materiałami wybuchowymi.
- Podczas korzystania z urządzenia należy przestrzegać wszystkich lokalnych przepisów ruchu drogowego. Nie należy korzystać z urządzenia podczas prowadzenia pojazdu.
- Należy skoncentrować się na prowadzeniu pojazdu. Najważniejszym obowiązkiem kierowcy jest bezpieczna jazda.
- Sygnały bezprzewodowe mogą zakłócać działanie elektrycznych podzespołów pojazdu. Więcej informacji można uzyskać u producenta pojazdu.
- Urządzenia bezprzewodowe mogą zakłócać działanie systemów kontroli lotu. Należy przestrzegać wszelkich przepisów linii lotniczej i nie należy używać urządzenia w miejscach, w których obowiązuje zakaz stosowania urządzeń bezprzewodowych.
- Opaska może być używana i przechowywana w temperaturze od -20°C do +50°C. Wilgotność względna nie powinna przekraczać 85%.
- Nie należy umieszczać urządzenia w pobliżu źródeł ciepła ani w pobliżu otwartego ognia takich, jak grzejniki elektryczne, kuchenki mikrofalowe, piece, bojlera, kuchenki i świece.
- Niektóre osoby mogą mieć alergię na plastik, skórę, sztuczne włókna lub inne materiały. Jeśli długotrwały kontakt z urządzeniem wywołuje wysypkę lub podrażnienie, należy zaprzestać korzystania z urządzenia i zasięgnąć porady

lekarskiej.

- Nie należy pozwalać dzieciom ani zwierzętom gryźć, żuć ani ssać urządzenia i jego akcesoriów. Może to prowadzić do uszkodzeń, a nawet wybuchu.
- To urządzenie i jego akcesoria mogą zawierać drobne elementy stwarzające ryzyko zadławienia. Urządzenie i akcesoria należy przechowywać w miejscu niedostępnym dla dzieci, by zapobiec zranieniu lub przypadkowemu uszkodzeniu.
- Urządzenie nie jest zabawką. Dzieci mogą z niego korzystać tylko pod nadzorem dorosłych.
- Używanie niestandardowych lub niezgodnych zasilaczy, ładowarek lub baterii może spowodować pożar, wybuch lub inne zagrożenia.
- Urządzenie ma baterię wbudowaną, której nie można samodzielnie wymieniać. Nie należy podejmować samodzielnych prób wymiany baterii, gdyż stwarza to ryzyko uszkodzenia baterii lub urządzenia. Wymianę baterii w urządzeniu można zlecić w autoryzowanym punkcie serwisowym.
- Wyczerpaną baterię należy naładować w ciągu 30 dni. W przeciwnym razie może przestać nadawać się do użycia.
- Należy dbać o to, by urządzenie i akcesoria pozostawały suche. Nie należy ich jednak suszyć przy użyciu zewnętrznego źródła ciepła, takiego jak kuchenka mikrofalowa lub suszarka.
- Nie należy narażać urządzenia ani jego akcesoriów na silne uderzenia i wstrząsy.
- Przed czyszczeniem lub serwisowaniem urządzenia należy zamknąć wszystkie aplikacje i odłączyć wszystkie kable.
- Nie należy czyścić przy użyciu silnych chemikaliów, detergentów ani innych agresywnych substancji. Urządzenie i akcesoria należy czyścić za pomocą czystej, miękkiej i suchej szmatki.
- Nie należy rozmontowywać ani modyfikować urządzenia ani jego akcesoriów. Spowoduje to unieważnienie gwarancji. W przypadku wystąpienia usterki należy zwrócić się o pomoc do autoryzowanego punktu serwisowego.
- Opaska spełnia normę IP67 w zakresie wodoszczelności. Może być wystawiana na krótkotrwały kontakt z zimną wodą, ale nie może być na długo zanurzana w wodzie (zwłaszcza ciepłej) ani noszona podczas pływania lub pod prysznicem.
- Jeśli urządzenie ma pasek w jasnym kolorze, należy unikać kontaktu z ubraniami w ciemnych kolorach, by zapobiec przebarwieniom.
- Gdy opaska zetknie się z wodą lub zawilgoci od potu, należy ją wytrzeć do sucha.
- Opaskę należy regularnie czyścić suchą i miękką szmatką. Nie należy używać przy tym rozpuszczalników organicznych.

- Przed naładowaniem opaski należy się upewnić, że sama opaska i podstawka ładująca są suche i czyste.
- Urządzenie ma wbudowaną baterię. Jeśli opaska ma być nieużywana przez dłuższy czas, należy ją zostawić w suchym i chłodnym miejscu.
- Jeśli nie uda się naładować baterii, należy przetrzeć styki ładujące miękką szmatką i ponownie położyć opaskę na podstawie.

9. Informacje o utylizacji i recyklingu



Symbol przekreślonego kosza na produkcie, baterii, w dokumentacji lub na opakowaniu przypomina o tym, że wszystkie produkty elektroniczne i baterie po zakończeniu eksploatacji muszą zostać oddane do wyspecjalizowanych punktów zbiórki i nie mogą być traktowane jako część zmieszanych odpadów komunalnych. Użytkownik sam ponosi odpowiedzialność za zdanie zużytego sprzętu oraz baterii w wyznaczonym miejscu zbiórki odpadów elektrycznych i elektronicznych zgodnie z miejscowymi

przepisami.

Oddawanie zużytego sprzętu w przepisowych miejscach zbiórki jest ważnym elementem procesu utylizacji i recyklingu odpadów elektrycznych i elektronicznych w sposób niestwarzający zagrożeń dla ludzkiego zdrowia i środowiska naturalnego, a przy tym pozwalający odzyskać cenne surowce. Nieprawidłowe obchodzenie się ze sprzętem elektronicznym, przypadkowe zepsucie, uszkodzenie oraz nieprawidłowy recykling po zakończeniu eksploatacji sprzętu może spowodować wiele zagrożeń dla ludzkiego zdrowia i dla środowiska naturalnego. Więcej informacji na temat sposobów i miejsc здаwania zużytego sprzętu elektrycznego i elektronicznego można uzyskać w miejscowych urzędach, w miejscowej firmie wywożącej odpady komunalne lub na stronie <http://consumer.huawei.com/en/>.

10. Zmniejszanie ilości substancji niebezpiecznych

Urządzenie i jego akcesoria elektryczne są zgodne z lokalnymi przepisami o ograniczaniu użycia pewnych substancji niebezpiecznych w urządzeniach elektrycznych i elektronicznych, takimi jak unijne dyrektywy REACH, RoHS i przepisy dotyczące baterii (jeśli dotyczy). Deklaracje zgodności z dyrektywami REACH i RoHS znajdują się na naszej stronie internetowej <http://consumer.huawei.com/certification>.

11. Zgodność z przepisami UE

Niniejszym firma Huawei Technologies Co., Ltd. oświadcza, że urządzenie jest zgodne z podstawowymi wymogami i odpowiednimi postanowieniami dyrektywy 2014/53/UE.

Z najnowszą, obowiązującą wersją deklaracji zgodności (DoC) można zapoznać się pod adresem <http://consumer.huawei.com/certification>.

Urządzenie zostało dopuszczone do użycia we wszystkich krajach członkowskich UE. Należy przestrzegać przepisów krajowych i lokalnych w miejscu użytkowania urządzenia. W zależności od sieci lokalnej użytkowanie urządzenia może podlegać ograniczeniom.

Certyfikacja (SAR)

Urządzenie spełnia wymagania dotyczące narażenia na działanie fal radiowych.

Urządzenie jest jednocześnie nadajnikiem i odbiornikiem fal radiowych niskiej mocy. Zgodnie z międzynarodowymi wytycznymi zostało ono zaprojektowane pod kątem pracy w dozwolonym przedziale oddziaływania fal radiowych. Wytyczne te zostały opracowane przez niezależną organizację naukową, Międzynarodową Komisję ds. Ochrony przed Promieniowaniem Niejonizującym (ICNIRP, International Commission on Non-Ionizing Radiation Protection), i obejmują środki bezpieczeństwa zapewniające ochronę wszystkich użytkowników bez względu na ich wiek i stan zdrowia.

Współczynnik absorpcji swoistej (SAR) to jednostka miary energii fal radiowych wchłanianej przez nasze ciało podczas korzystania z urządzenia. Wartość SAR jest wyznaczana w warunkach laboratoryjnych i na najwyższym certyfikowanym poziomie mocy, rzeczywisty poziom SAR działającego urządzenia może być znacznie niższy. Jest tak, ponieważ urządzenie zostało zaprojektowane pod kątem ograniczenia zużycia energii do minimum niezbędnego do połączenia z siecią.

Limit SAR przyjęty w Europie wynosi 2 W/kg po uśrednieniu w skali 10 gramów tkanki, a najwyższa wartość SAR zmierzona dla tego urządzenia nie przekracza takiego limitu.

12. Pasma częstotliwości i moc

(a) Pasma częstotliwości, w których działa sprzęt radiowy: niektóre pasma mogą nie być dostępne we wszystkich krajach lub wszystkich obszarach. Więcej szczegółów można uzyskać od lokalnego operatora.

(b) Maksymalna moc częstotliwości radiowej na pasmach częstotliwości, na których działa sprzęt radiowy: maksymalna moc dla wszystkich pasm jest niższa niż najwyższa wartość limitu podana w powiązanych normach zharmonizowanych.

Pasma częstotliwości i znamionowe limity mocy przekazu (wypromieniowanej i/lub przewodzonej) stosuje się do tego sprzętu radiowego w następujący sposób:

Bluetooth: 20 dBm.

13. Informacje o akcesoriach i oprogramowaniu

Zaleca się używanie poniższych akcesoriów:

Baterie: SP281428SE

Wersja oprogramowania urządzenia to 1.0.17. Producent wydaje aktualizacje oprogramowania w celu naprawy błędów lub poprawienia funkcjonalności po wprowadzeniu produktu na rynek. Wszystkie wersje oprogramowania wydane przez producenta zostały zweryfikowane i są nadal zgodne z odpowiednimi przepisami. Żadne parametry częstotliwości radiowej (na przykład zakres częstotliwości i moc wyjściowa) nie są dostępne dla użytkownika i nie mogą być przez niego zmieniane.

Najbardziej aktualne informacje o akcesoriach i oprogramowaniu zawiera deklaracja zgodności na stronie <http://consumer.huawei.com/certification>.

14. Oświadczenie FCC

Urządzenie zostało przetestowane i uznane za spełniające ograniczenia dotyczące urządzeń cyfrowych klasy B zgodnie z częścią 15 przepisów komisji FCC. Ograniczenia te mają służyć zapewnieniu w rozsądnym zakresie ochrony przed szkodliwymi zakłóceniami w przypadku instalacji w budynkach mieszkalnych. Urządzenie generuje promieniowanie radiowe, używa takiego promieniowania i może je emitować. W razie montażu i użycia niezgodnego z zaleceniami może powodować szkodliwe zakłócenia w komunikacji radiowej. W pewnych warunkach zakłócenia takie mogą wystąpić nawet mimo przestrzegania zaleceń. Jeśli urządzenie zakłóca pracę odbiorników radiowych lub telewizyjnych, co można stwierdzić przez wyłączenie i poniesienie urządzenia, użytkownik może wypróbować dowolne z poniższych metod w celu wyeliminowania zakłóceń:

- Zmiana orientacji lub przestawienie anteny odbiorczej.
- Zwiększenie odległości między urządzeniem a odbiornikiem.
- Podłączenie urządzenia do gniazda elektrycznego w innym obwodzie niż odbiornik.
- Zasięgnięcie porady sprzedawcy lub wykwalifikowanego serwisanta RTV.

Urządzenie jest zgodne z postanowieniami części 15 przepisów komisji FCC. Działanie urządzenia jest ograniczone następującymi dwoma warunkami: (1) urządzenie nie może powodować żadnych szkodliwych zakłóceń oraz (2) urządzenie musi odbierać zakłócenia nawet te, które mogą powodować niepożądane działanie.

Ostrzeżenie: wszelkie modyfikacje i przeróbki urządzenia, które nie zostały wyraźnie zatwierdzone przez firmę Huawei Technologies Co., Ltd., mogą skutkować utratą prawa do korzystania z urządzenia.

Certyfikacja (SAR)

Urządzenie zostało skonstruowane zgodnie z wymogami norm narażenia na emisje fal radiowych, ustalonymi przez Federalną Komisję ds. Komunikacji FCC (USA).

Dopuszczalna wartość SAR przyjęta w USA wynosi 1,6 W/kg po uśrednieniu na 1 gram tkanki. Najwyższa przekazana do komisji FCC wartość SAR dotycząca tego typu urządzeń była niższa od tego limitu.

15. Oświadczenie IC

Urządzenie spełnia wymogi normy CAN ICES-3 (B)/NMB-3(B).

Urządzenie spełnia normy RSS Industry Canada dla urządzeń radiowych niewymagających licencji. Działanie urządzenia jest ograniczone następującymi dwoma warunkami: (1) urządzenie nie może powodować zakłóceń i (2) musi przyjmować wszelkie zakłócenia, łącznie z zakłóceniami mogącymi powodować jego niepożądane działanie.

Certyfikacja (SAR)

Urządzenie zostało skonstruowane zgodnie z wymogami norm narażenia na emisje fal radiowych ustalonymi przez Industry Canada.

Dopuszczalna wartość SAR przyjęta w Kanadzie wynosi 1,6 W/kg po uśrednieniu na 1 gram tkanki. Najwyższa przekazana do Industry Canada wartość SAR dotycząca tego typu urządzeń była niższa od tego limitu.

16. Informacje prawne

Copyright © Huawei Technologies Co., Ltd. 2019. Wszelkie prawa zastrzeżone.

Niniejszy dokument ma jedynie charakter poglądowy. Żadna jego część nie stanowi gwarancji żadnego typu, wyrażonej wprost ani dorozumianej.

Ochrona prywatności

Aby dowiedzieć się, jak chronimy dane osobowe, odwiedź stronę <http://consumer.huawei.com/privacy-policy> i zapoznaj się z zasadami ochrony prywatności.

Znak słowny i logo *Bluetooth*[®] są zastrzeżonymi znakami towarowymi *Bluetooth SIG, Inc.* i używanie tych znaków przez Huawei Technologies Co., Ltd. wynika z licencji.

Wszystkie zdjęcia i ilustracje w tym podręczniku mają wyłącznie charakter poglądowy. Dotyczy to w szczególności koloru i rozmiaru telefonu oraz zawartości ekranu. Faktyczny wygląd może odbiegać od przedstawionego. Żadna jego część nie stanowi gwarancji żadnego typu, wyrażonej wprost ani dorozumianej.

Na stronie <http://consumer.huawei.com/en/legal/privacy-policy/> można znaleźć aktualny numer i adres e-mail infolinii w danym kraju lub regionie.

1. Introdução

Introdução à sua Banda



Verifique se o conteúdo da caixa está completo. A caixa deve conter 1 Banda, 1 base de carregamento, 1 cabo de carregamento e 1 manual do utilizador.

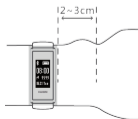
Ativar a sua Banda

Para ativar a sua Banda, carregue-a ao ligar a doca de carregamento a um carregador de telefone, a uma tomada inteligente ou a uma porta USB do computador. Coloque firmemente a sua Banda nos contactos metálicos na base de carregamento até que apareça o seguinte ícone.


⚠ Não precisa ligar ou desligar a Banda. Carregue a bateria na primeira utilização da Banda.

O ícone da bateria irá piscar se o nível da mesma estiver baixo. Carregue imediatamente a sua Banda.

Utilizar a sua Banda



- Para uma leitura do ritmo cardíaco mais precisa, coloque firmemente a Banda no pulso, entre 2 a 3 cm de distância do osso do pulso.




Transferir a aplicação de atividade física

1. Certifique-se de que o telefone está ligado à Internet através dos dados móveis ou de Wi-Fi.
2. Utilize o telefone para ler o código QR de transferência (tal como indicado abaixo) ou procure a aplicação Huawei Health no mercado de aplicações. Transfira e instale a aplicação Health ou a aplicação Huawei Health.





Ligar a pulseira ao telefone


Para utilizadores Android:


Abra a aplicação Health. Aceda a **EU > Os meus dispositivos** e toque em  Add. Em seguida, aceda a **Pulseiras inteligentes > HUAWEI Color Band A2 > Emparelhar > HUAWEI Band A2-XXX** e toque em no visor da pulseira para confirmar o emparelhamento. Se o emparelhamento for bem sucedido, será apresentada a mensagem **Emparelhado** no telefone.

Para utilizadores iOS:

Abra a aplicação Huawei Health. Aceda a **Dispositivos >  > Pulseira inteligente > HUAWEI Color Band A2 > Emparelhar > HUAWEI Band A2-XXX** e, em seguida, toque em visor da pulseira para confirmar o emparelhamento. Se o emparelhamento for bem sucedido, será apresentada a mensagem **Associação efetuada com êxito** no telefone.

 Para utilizadores Android, são necessários telefones com Android 4.4 ou posterior e a versão da aplicação Health não pode ser anterior à versão 8.0.1. Para utilizadores iOS, são necessários telefones com iOS 9.0 ou posterior e a versão da aplicação Huawei Health não pode ser anterior à versão 8.0.0.

 Utilize a aplicação de atividade física para ligar a pulseira ao telefone e certifique-se de que o Bluetooth está ativado no telefone. Não aceda ao ecrã do Bluetooth do telefone para procurar a pulseira.

 Não carregue a pulseira durante o emparelhamento com o telefone.

Desemparelhar a pulseira do telefone

Para utilizadores Android:

Abra a aplicação Health, aceda a **EU > Os meus dispositivos**, selecione o nome da pulseira e toque em **Desemparelhar**.

Para utilizadores iOS:

Abra a aplicação Huawei Health, aceda a **Meus dispositivos**, deslize para a esquerda no nome da pulseira e toque em **Apagar**.

Gestos

Toque e deslize no ecrã da Banda seguindo as instruções no ecrã.

Deslizar para cima ou para baixo: Alternar ecrãs.

Tocar no ecrã: Confirmar.

Tocar em : Voltar ao ecrã anterior.

Tocar continuamente no ecrã: Sair do ecrã de mensagens, voltar ao ecrã inicial.

2. Dados de exercício e de sono

A sua Banda regista os dados de exercício e de sono em tempo real. Toque no ecrã inicial para ver a contagem de passos diária, as calorias queimadas e os dados de sono.



Gestos



Ecrã inicial



Calorias
queimadas



Dados de sono



Os dados de sono são registados entre as 20:00 do dia atual às 20:00 do dia seguinte.

3. Registo de exercício

Pode iniciar, colocar em pausa e terminar uma sessão de treino físico na sua Banda. Pode ainda ver as estatísticas do exercício na Banda e na aplicação Health (Huawei Health) (após sincronização).

i A sua Banda irá monitorizar o seu ritmo cardíaco durante o dia se ativar o modo de registo de exercício. Desative o registo de exercício após terminar uma sessão de treino físico. Para informações mais detalhadas, consulte a aplicação Health (Huawei Health).

4. Monitorização do ritmo cardíaco

No ecrã de monitorização do ritmo cardíaco, toque em  para iniciar a monitorização contínua do ritmo cardíaco. Toque novamente para sair da monitorização contínua do ritmo cardíaco.

Durante a monitorização contínua do ritmo cardíaco, a sua Banda irá apresentar o estado do ritmo cardíaco nos intervalos estipulados na aplicação Health (Huawei Health).

i A precisão dos dados do ritmo cardíaco é afetada por vários fatores tais como o quão apertada se encontra a Banda no pulso, a sua temperatura corporal e a temperatura ambiente. Os dados do ritmo cardíaco não podem ser utilizados para fins médicos.

Pode definir um ritmo cardíaco máximo e verificar as estatísticas detalhadas para cada intervalo do ritmo cardíaco na aplicação Health (Huawei Health).

Para informações mais detalhadas, consulte a aplicação Health (Huawei Health).

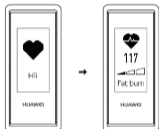
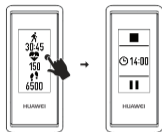
5. Notificações

Chamadas recebidas

A sua Banda irá vibrar quando receber uma chamada.

Para que ela pare de vibrar, toque no ecrã.

Para rejeitar a chamada, deslize para cima no ecrã.



i Se ativar **Não incomodar** na Health (Huawei Health), a sua Banda não o/a irá notificar quando receber uma chamada.

Mensagens

Quando recebe uma nova mensagem no telefone, a pulseira vibra para o lembrar. Pode tocar no visor da pulseira para ver os detalhes da mensagem.

Também pode deslizar o dedo no visor da pulseira para cancelar um alerta de mensagem (para pulseiras da versão 1.1.4 ou posterior).



Mensagem SMS



Outra mensagem

i Para ativar as notificações de mensagens, deve ativar a função de notificações no seu telefone e ativar a **Gestão de notificações** na aplicação Health (Huawei Health) nos telefones Android e **Alertas de mensagem** no iPhone.

i Toque continuamente no ecrã para sair do ecrã de mensagens e voltar ao ecrã inicial. Se ativar **Não incomodar** na aplicação Health (Huawei Health), a sua Banda não o/a irá notificar quando receber uma mensagem.

Outras notificações



Lembrete de atividade



Notificação de objetivo de exercício atingido



Alarme



Lembrete de distância de treino físico

i Toque em **Z^Z**, a sua Banda irá notificá-lo(a) 10 minutos mais tarde.

O lembrete de distância da sessão de treino físico apenas está disponível no modo de exercício.

Para informações mais detalhadas, consulte a aplicação Health (Huawei Health).

6. Outros

Localizar o seu telefone

Para localizar o seu telefone, deslize para cima ou para baixo no ecrã da Banda até que o ícone à direita seja apresentado.

Toque em . O seu telefone irá responder à banda.

i Para utilizar esta funcionalidade, certifique-se de que a Banda se encontra ligada ao telefone através de Bluetooth.



7. Resistência à água

A sua Banda suporta a resistência à água e poeiras IP67. Pode utilizar a Banda quando lava as mãos, toma um duche frio, lava o carro ou à chuva.



Não utilize a Banda para nadar, quando toma duchas quentes, mergulha e pratica mergulho submarino.



i A resistência à água e poeiras poderá ser afetada se deixar cair a sua Banda ou se a submeter a impactos externos.

A sua Banda foi fabricada com materiais não irritantes para a pele e que não são prejudiciais ao corpo. Se sentir

irritação da pele ao utilizar a Banda, retire-a e consulte um médico.

8. Informações de segurança

- Não utilize este dispositivo em áreas onde a utilização de dispositivos sem fios é proibida. Poderá interferir com outros dispositivos ou apresentar outros perigos.
- Cumpra todos os regulamentos em hospitais e instalações de cuidados de saúde. Desligue este dispositivo se a utilização de dispositivos sem fios for proibida.
- Alguns dispositivos sem fios poderão interferir com dispositivos médicos implantáveis e outros equipamentos médicos, tais como pacemakers, implantes cocleares e aparelhos auditivos. Consulte o fabricante do seu equipamento médico para mais informações.
- Mantenha este dispositivo a uma distância mínima de 15 cm de dispositivos médicos implantáveis (tais como pacemakers e implantes cocleares).
- Não utilize este dispositivo em estações de serviço ou em áreas contendo substâncias inflamáveis ou explosivas. Siga sempre os símbolos e instruções de aviso. Utilizar este dispositivo em ou perto de áreas de serviço ou em áreas que contenham óleo, químicos e outras substâncias inflamáveis ou explosivas poderá causar explosão ou fogo.
- Não armazene nem transporte este dispositivo ou os respetivos acessórios em recipientes com líquidos inflamáveis, gases ou explosivos.
- Respeite todas as leis e regras de trânsito locais durante a utilização deste dispositivo. Não utilize este dispositivo quando conduzir.
- Concentre-se na condução. A sua primeira responsabilidade é conduzir com segurança.
- Os sinais sem fios podem interferir com os sistemas elétricos do veículo. Para mais informações, consulte o fabricante do seu veículo.
- Os dispositivos sem fios podem interferir com sistemas de controlo de voo. Cumpra todos os regulamentos das linhas aéreas e não utilize este dispositivo se a utilização de dispositivos sem fios for proibida.
- Utilize e guarde a Banda a uma temperatura entre -20 °C e +50 °C. A humidade relativa não deve exceder 85%.
- Não coloque o dispositivo perto de fontes de calor ou chamas nuas, tais como aquecedores elétricos, micro-ondas, fornos, caldeiras, fogões e velas.
- Algumas pessoas podem ser alérgicas a plástico, couro, fibras sintéticas ou outros materiais. Se ocorrer uma erupção cutânea ou inflamação após o contacto prolongado com o dispositivo, pare a utilização e consulte um médico.

- Não permita que crianças ou animais mordam ou mastiguem o dispositivo ou os respetivos acessórios. Caso contrário, podem danificar o dispositivo ou causar uma explosão.
- Este dispositivo e os respetivos acessórios podem conter pequenos componentes que apresentam perigo de asfixia. Mantenha o dispositivo e os respetivos acessórios fora do alcance de crianças para prevenir ferimentos ou danos acidentais.
- Este dispositivo não é um brinquedo. As crianças apenas devem utilizar o dispositivo sob a supervisão de um adulto.
- A utilização de uma fonte de alimentação, carregador ou bateria não aprovados ou incompatíveis pode provocar um incêndio, uma explosão ou outros perigos.
- Este dispositivo tem uma bateria não amovível integrada. Não tente substituir a bateria sozinho(a), caso contrário pode danificar a bateria ou o dispositivo. Para substituir a bateria, leve o dispositivo a um centro de serviços autorizado.
- Se a bateria se encontrar gasta, carregue-a dentro de 30 dias. Caso contrário, a bateria poderá falhar.
- Mantenha o dispositivo e os respetivos acessórios secos. Não tente secá-lo com uma fonte de calor externa, como um forno de micro-ondas ou secador de cabelo.
- Não exponha o dispositivo ou os respetivos acessórios a impactos ou vibrações fortes.
- Antes de limpar ou reparar o dispositivo, feche todas as aplicações e desligue todos os cabos.
- Não utilize produtos químicos fortes, detergentes ou outros agentes químicos. Utilize um pano limpo, macio e seco para limpar o exterior do dispositivo e os respetivos acessórios.
- Não tente desmontar ou modificar o dispositivo e os respetivos acessórios. Caso contrário, invalidará a garantia. Em caso de danos, contacte um centro de serviços autorizado para obter assistência.
- A Banda tem a classificação IP67 de resistência à água. Pode ser exposta a água fria durante curtos períodos de tempo, mas não deve ser submergida em água (especialmente água quente) durante longos períodos de tempo ou utilizada ao nadar ou tomar um duche.
- Se o dispositivo for fornecido com uma alça de cor clara, evite o contacto com roupa de cor escura para prevenir a descoloração.
- Seque a Banda depois desta entrar em contacto com água ou transpiração.
- Limpe a Banda regularmente com um pano macio e seco. Não utilize solventes orgânicos.
- Antes de carregar a Banda, certifique-se de que esta e a base de carregamento se encontram limpas e secas.
- Este produto é fornecido com uma bateria integrada. Se não tenciona utilizar a Banda durante um longo período

de tempo, coloque-a num local fresco e seco.

- Se a Banda não carregar, limpe os contactos de carregamento com um pano macio e, em seguida, volte a colocar a Banda na base de carregamento.

9. Informações de eliminação e reciclagem



O símbolo de um contêiner de lixo com rodas barrado com uma cruz no seu produto, bateria, documentos ou embalagem serve para lembrá-lo(a) que todos os produtos eletrônicos e baterias devem ser colocados em pontos de recolha separados no fim das suas vidas; estes não devem ser eliminados juntamente com o lixo doméstico. É da responsabilidade do utilizador eliminar o equipamento num ponto de recolha ou serviço designado para a separação e reciclagem de equipamentos elétricos e eletrônicos (WEEE) e baterias de acordo com as leis locais.

A recolha e reciclagem apropriadas do seu equipamento ajudam a certificar que o equipamento elétrico e eletrónico (EEE) é reciclado de uma maneira que mantém materiais valiosos e protege a saúde pública e o ambiente. Manuseio inadequado, quebras acidentais, danos, e/ou reciclagem inadequada no fim de vida do produto poderão ser prejudiciais à saúde e ao ambiente. Para mais informações sobre onde e como eliminar o seu lixo EEE, contacte as autoridades locais, um distribuidor local ou um serviço de eliminação de lixo doméstico, ou visite o site <http://consumer.huawei.com/en/>.

10. Redução de substâncias perigosas

Este dispositivo e quaisquer acessórios elétricos estão de acordos com as normas locais aplicáveis sobre a restrição do uso de certas substâncias perigosas em equipamentos elétricos e eletrónicos, tais como as normas EU REACH, RoHS e sobre baterias (onde incluídas), etc. Para declarações de conformidade de REACH e RoHS, visite o nosso site <http://consumer.huawei.com/certification>.

11. Conformidade Regulamentar da UE

A Huawei Technologies Co., Ltd. declara por este meio que este dispositivo se encontra de acordo com os requisitos essenciais e outras provisões relevantes da Diretiva 2014/53/UE.

Pode consultar a versão mais recente e atualizada da Declaração de Conformidade em <http://consumer.huawei.com/certification>.

Este dispositivo pode ser operado em todos os estados membros da UE.

Cumpra com os regulamentos nacionais e locais onde o dispositivo for utilizado.

Este dispositivo poderá ter uma utilização restrita, dependendo da rede local.

Informação de certificação (SAR)

Este dispositivo cumpre as diretrizes de exposição a ondas de rádio.

O dispositivo é um transmissor e recetor de rádio de baixa potência. Conforme recomendado pelas diretrizes internacionais, o dispositivo foi concebido para não exceder os limites de exposição a ondas de rádio. Estas diretrizes foram desenvolvidas pela International Commission on Non-Ionizing Radiation Protection (ICNIRP, ou Comissão Internacional para a Proteção contra Radiações Não Ionizantes), uma organização científica independente, e incluem medidas de segurança para todos os utilizadores, independentemente da idade e do estado de saúde.

A taxa de absorção específica (SAR) é a unidade de medida para a quantidade de energia de frequência de rádio absorvida pelo corpo durante a utilização de um dispositivo. O valor de SAR é determinado ao nível mais elevado de potência certificada em condições de laboratório, embora o nível de SAR real em funcionamento possa estar muito abaixo desse valor. Isto deve-se ao facto de o dispositivo ser concebido para utilizar a potência mínima necessária para ligar à rede.

O valor SAR adotado na Europa é de 2 W/kg, calculado com base em 10 gramas de tecido corporal, e o valor de SAR mais elevado deste dispositivo está em conformidade com este limite.

12. Bandas de frequência e potência

(a) Bandas de frequência nas quais o equipamento rádio opera: algumas bandas poderão não estar disponíveis em todos os países ou em todas as áreas. Contacte a operadora local para mais detalhes.

(b) Potência máxima de transmissão das frequências rádio nas bandas de frequência nas quais o equipamento rádio opera: a potência máxima para todas as bandas é menor que o valor limite máximo especificado na norma harmonizada relacionada.

Os limites nominais das bandas de frequência e a potência de transmissão (irradiadas e/ou conduzidas) aplicáveis a este equipamento rádio são os seguintes:

Bluetooth: 20 dBm.

13. Acessórios e Informação do software

Recomenda-se que sejam utilizados os seguintes acessórios:

Baterias: SP281428SE

A versão de software do produto é 1.0.17. Atualizações de software serão lançadas pelo fabricante para corrigir erros ou melhorar funções após o produto ter sido lançado. Todas as versões de software lançadas pelo fabricante foram

verificadas e estão conforme as normas relacionadas.

Todos os parâmetros RF (por exemplo a gama de frequências e potência de saída) não estão acessíveis ao utilizador e não podem ser alteradas pelo mesmo.

Para a informação mais atualizada acerca dos acessórios e do software, veja a DdC (Declaração de Confirmação) em <http://consumer.huawei.com/certification>.

14. Declaração FCC

Este equipamento foi testado e considerado em conformidade com os limites para um dispositivo digital de Classe B, de acordo com a Parte 15 das Regras da FCC. Estes limites visam fornecer uma proteção razoável contra interferência prejudicial numa instalação residencial. Este equipamento gera, utiliza e pode emitir energia de radiofrequência e, se não for instalado e utilizado de acordo com as instruções, poderá causar interferência prejudicial nas radiocomunicações. No entanto, não existe qualquer garantia de que a interferência não irá ocorrer numa determinada instalação. Se este equipamento efetivamente causar interferência prejudicial na receção de rádio ou televisão, o que pode ser determinado desligando e ligando o equipamento, recomenda-se que o utilizador tente corrigir a interferência efetuando um ou mais dos seguintes procedimentos:

-- Reoriente ou reposicione a antena recetora.

-- Aumente a distância entre o equipamento e o recetor.

-- Ligue o equipamento a uma tomada elétrica num circuito diferente daquele ao qual o recetor está ligado.

-- Consulte o revendedor ou um técnico qualificado de rádio/TV para obter ajuda.

Este dispositivo está em conformidade com a Parte 15 das Regras da FCC. O funcionamento está sujeito às duas condições seguintes: (1) este dispositivo poderá não causar interferência nociva, e (2) este dispositivo deve aceitar qualquer interferência recebida, incluindo interferência que possa causar funcionamento não pretendido.

Cuidado: Quaisquer alterações ou modificações a este dispositivo não aprovadas expressamente pela Huawei Technologies Co., Ltd. para efeitos de conformidade, podem anular a autoridade do utilizador em operar o equipamento.

Informação de certificação (SAR)

Este dispositivo foi igualmente concebido para cumprir as exigências da exposição a ondas de rádio estabelecidas pela Federal Communications Commission (EUA).

O limite da SAR adotado pelos EUA é de 1,6 W/kg, calculado com base num grama de tecido corporal. O valor de SAR mais elevado comunicado à FCC para este tipo de dispositivo está em conformidade com este limite.

15. Declaração IC

Este dispositivo está em conformidade com o regulamento CAN ICES-3 (B)/NMB-3(B).

Este dispositivo está em conformidade com a isenção de licença do(s) padrão(ões) RSS. O funcionamento está sujeito às duas condições seguintes: (1) este dispositivo não deverá causar interferências e, (2) este dispositivo deve aceitar quaisquer interferências, incluindo interferências que poderão causar operações não requisitadas no dispositivo.

Informação de certificação (SAR)

Este dispositivo foi igualmente concebido para cumprir os requisitos de exposição a ondas de rádio estabelecidos pela Industry Canada.

O limite da SAR adotado pelo Canadá é de 1,6 W/kg, calculado com base num grama de tecido corporal. O valor de SAR mais elevado comunicado à IC para este tipo de dispositivo está em conformidade com este limite.

16. Declaração legal

Copyright © Huawei Technologies Co., Ltd. 2019. Todos os direitos reservados.

Este documento serve apenas como referência. Nada contido neste guia constitui qualquer tipo de garantia, expressa ou implícita.

Proteção de privacidade

Para compreender como protegemos as suas informações pessoais, visite <http://consumer.huawei.com/privacy-policy> e leia a nossa política de privacidade.

A palavra e logótipos da marca *Bluetooth*[®] são marcas registadas da *Bluetooth SIG, Inc.* e qualquer uso de tais marcas pela Huawei Technologies Co., Ltd. está sob licença.

Todas as imagens e ilustrações neste manual, incluindo mas não limitado à cor, tamanho e apresentação de conteúdos do telefone, são apenas para referência. Pode haver variações no produto real. Nada contido neste guia constitui qualquer tipo de garantia, expressa ou implícita.

Visite <http://consumer.huawei.com/en/support/hotline> para obter o contacto telefónico e o endereço de e-mail atualizados no seu país ou região.

1. Primii pași

Prezentarea brățării




Verificați dacă conținutul cutiei este complet. Cutia trebuie să conțină 1 brățară, 1 suport de încărcare, 1 cablu de reîncărcare și 1 ghid de utilizare.

Activarea brățării

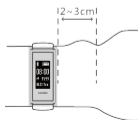
Pentru a vă activa brățara, încărcați-o prin conectarea suportului de încărcare la un încărcător de telefon, la o priză inteligentă sau la portul USB al unui computer. Fixați brățara bine de contactele de metal ale suportului de încărcare până când apare următoarea pictogramă.

⚠ Nu trebuie să activați sau dezactivați brățara. Încărcați bateria atunci când utilizați brățara pentru prima dată.

Pictograma bateriei va lumina intermitent dacă nivelul bateriei este scăzut. Încărcați brățara imediat.



Modul de purtare a brățării



i Pentru a obține o citire mai precisă a ritmului cardiac, prindeți brățara bine de încheietura mâinii, la o distanță de 2 - 3 cm față de osul încheieturii.

Descărcarea aplicației fitness

1. Asigurați-vă că telefonul este conectat la internet prin utilizarea de date mobile sau Wi-Fi.
2. Utilizați-vă telefonul pentru a scana codul QR pentru descărcare (după cum se indică mai jos) sau căutați Huawei Health în magazinul de aplicații. Descărcați și instalați aplicația Health sau aplicația Huawei Health.



Conectarea brățării la telefon

Pentru utilizatorii Android:

Deschideți aplicația Sănătate. Accesați **EU > Dispozitivele mele** și atingeți **+** Add. Apoi accesați **Bandă inteligentă > HUAWEI Color Band A2 > Asociere > HUAWEI band A2-XXX** și atingeți pe ecranul brățării pentru a confirma asocierea. Dacă asocierea are succes, **Asociat** va apărea pe telefonul dvs.

Pentru utilizatorii iOS:

Deschideți aplicația Huawei Health. Accesați **Dispozitive** > **+** > **Smart Band > HUAWEI Color Band A2 > Asociere > HUAWEI band A2-XXX** și apoi atingeți pe ecranul brățării pentru a confirma asocierea. Dacă asocierea are succes, **Asociere reușită** va apărea pe telefonul dvs.

i Pentru utilizatorii Android, este nevoie de telefoane care rulează Android 4.4 sau o versiune ulterioară, iar versiunea aplicației Sănătate nu trebuie să fie mai veche de 8.0.1. Pentru utilizatorii iOS, este nevoie de telefoane care rulează iOS 9.0 sau o versiune ulterioară, iar versiunea aplicației Huawei Health nu trebuie să fie mai veche de 8.0.0.

i Utilizați aplicația fitness pentru a vă conecta brățara la telefon și a asigurați-vă că Bluetooth este activat pe telefonul dvs. Nu intrați în ecranul Bluetooth al telefonului pentru a căuta brățara.

i Nu vă încărcați brățara în timp ce o asociați cu telefonul.

Anularea asocierii brățării cu telefonul

Pentru utilizatorii Android:

Deschideți aplicația Sănătate, accesați **EU > Dispozitivele mele**, selectați numele brățării dvs. și atingeți **Anulați asocierea**.

Pentru utilizatorii iOS:

Deschideți aplicația Huawei Health, accesați **Dispozitive**, treceți cu degetul la stânga peste numele brățării și atingeți **Ștergere**.

Gesturi

Atingeți și glisați cu degetul pe ecranul brățării dvs., urmând mesajele de pe ecran.

Glisați cu degetul în sus sau în jos: Comutarea ecranelor.

Atingeți ecranul: Confirmare.

Atingeți  Reveniți la ecranul anterior.

Atingeți și mențineți ecranul apăsat: Ieșiți din ecranul mesajului, reveniți la ecranul de pornire.



Gesturi



Ecran de pornire

2. Date despre fitness și somn

Brățara dvs. vă monitorizează condiția fizică și somnul în timp real. Atingeți ecranul de pornire pentru a vizualiza numărul de pași parcurși zilnic, caloriiile arse și datele despre somn.



Calorii arse



Date privind somnul


 Datele despre somn sunt înregistrate începând cu ora 20:00 a zilei curente până la ora 20:00 a zilei următoare.

3. Monitorizarea condiției fizice

Puteți porni, întrerupe și încheia un antrenament pe brățara dvs. De asemenea, puteți vizualiza statisticile antrenamentului atât pe brățară cât și în aplicația Health (Huawei Health) (după sincronizare).

i Brățara va monitoriza ritmul cardiac pe parcursul zilei dacă activați modul de urmărire fitness. Dezactivați urmărirea fitness după ce încheiați un antrenament. Pentru informații mai detaliate, consultați aplicația Health (Huawei Health).

4. Monitorizarea ritmului cardiac

Pe ecranul de monitorizare a ritmului cardiac, atingeți  pentru a începe o monitorizare continuă a ritmului cardiac. Atingeți din nou pentru a ieși din monitorizarea continuă a ritmului cardiac.

În timpul monitorizării continue a ritmului cardiac, brățara dvs. va afișa starea ritmului cardiac la intervalele stabilite în cadrul aplicației Health (Huawei Health).

i Precizia datelor privind ritmul cardiac este afectată de un număr de factori precum cât de strâns purtați brățara, temperatura corporală și, de asemenea, temperatura ambiantă. Datele referitoare la ritmul cardiac nu pot fi folosite în scop medical.

Puteți stabili un ritm cardiac maxim și verifica statistici detaliate pentru fiecare interval de ritm cardiac în Health (Huawei Health).

Pentru informații mai detaliate, consultați aplicația Health (Huawei Health).

5. Notificări

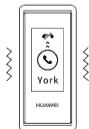
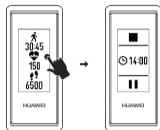
Apeluri primite

Brățara dvs. va vibra atunci când există un apel în intrare.

Pentru a opri vibrațiile brățării, atingeți ecranul.

Pentru a respinge apelul, glisați cu degetul în sus pe ecran.

i Dacă activați modul **Nu deranjați** în Health (Huawei Health), brățara dvs. nu vă va notifica



atunci când există un apel în intrare.

Mesaje

Când primiți un mesaj nou pe telefon, brățara dvs. va vibra pentru a vă notifica. Puteți atinge ecranul brățării pentru a vizualiza detaliile mesajului. De asemenea, puteți trece cu degetul pe ecranul brățării pentru a anula o alertă de mesaj (pentru brățări cu versiunea de 1.1.4 sau o versiune ulterioară).

i Pentru a activa notificările prin mesaje, trebuie să activați funcția de notificare a telefonului dvs. și comutați la **Gestionare notificări** în Health (Huawei Health) pentru telefoanele Huawei și **Alerte pentru mesaje** pentru iPhone.

i Atingeți și mențineți apăsat ecranul pentru a ieși din ecranul pentru mesaje pentru a reveni la ecranul de pornire. Dacă activați modul **Nu deranjați** în Health (Huawei Health), brățara dvs. nu vă va notifica atunci când există un mesaj în intrare.

Alte notificări



Memento activate



Notificare privind realizarea obiectivului fitness



Alarmă



Memento privind distanța antrenamentului



Mesaj SMS



Alt mesaj

i Atingeți Z^Z , iar brățara dvs. vă va notifica din nou peste 10 minute.

Notificarea privind distanța parcursă în timpul antrenamentului este disponibilă numai în modul aferent antrenamentului.


Pentru informații mai detaliate, consultați aplicația Health (Huawei Health).

6. Altele

Localizarea telefonului

Pentru a vă localiza telefonul, glisați cu degetul în sus sau în jos pe ecranul brățării până când este afișată pictograma din partea dreaptă.

Atingeți  Telefonul dvs. va răspunde comenzii brățării dvs.

 Pentru a utiliza această funcție, asigurați-vă că brățara este conectată la telefon prin Bluetooth.




7. Rezistența la apă

Brățara dvs. este rezistentă la apă și praf IP67. Puteți purta brățara atunci când vă spălați pe mâini, în ploaie, când faceți un duș rece sau în timp ce vă spălați mașina.



Nu utilizați brățara la înot, în timpul dușurilor fierbinți, al scufundărilor și al practicării de scuba diving.



 Rezistența la apă și praf poate fi afectată dacă brățara este scăpată pe jos sau supusă unor șocuri externe. Brățara este realizată din materiale delicate cu pielea, care nu afectează organismul. Dacă experimentați o senzație de iritație a pielii atunci când purtați brățara, întrerupeți utilizarea și consultați un medic.

8. Informații despre siguranță

- Nu utilizați acest dispozitiv în locuri în care este interzisă utilizarea dispozitivelor fără fir. Acesta poate să interfereze cu alte dispozitive sau să prezinte alte pericole.
- Respectați toate regulamentele din spitale și unitățile de îngrijire medicală. Opriti acest dispozitiv, dacă utilizarea dispozitivelor wireless este interzisă.
- Unele dispozitive fără fir pot interfera cu dispozitivele medicale implantabile și cu alte echipamente medicale, precum stimulatoare cardiace, implanturi cohleare și proteze auditive. Pentru mai multe informații, consultați producătorul echipamentului medical.
- Păstrați acest dispozitiv la o distanță de minimum 15 cm de dispozitivele medicale implantabile (precum stimulatoare cardiace și implanturi cohleare).
- Nu utilizați acest dispozitiv la stațiile de benzină sau în zonele unde există substanțe inflamabile sau explozive. Respectați întotdeauna semnele de avertizare și instrucțiunile. Utilizarea acestui dispozitiv în zonele sau în apropierea zonelor unde există petrol, substanțe chimice sau alte substanțe inflamabile sau explozive poate provoca explozii sau incendii.
- Nu depozitați și nu transportați acest dispozitiv sau accesoriile sale în același recipient cu lichide inflamabile, gaze sau substanțe explozive.
- Respectați legile și reglementările locale de circulație atunci când utilizați acest dispozitiv. Nu utilizați acest dispozitiv în timp ce conduceți.
- Concentrați-vă asupra șofatului. Prima dumneavoastră responsabilitate este să conduceți în siguranță.
- Semnalele wireless pot interfera cu sistemele electrice ale vehiculului. Pentru informații suplimentare, consultați producătorul vehiculului.
- Dispozitivele wireless pot interfera cu sistemele de control de zbor. Respectați regulamentele liniei aeriene și nu utilizați acest dispozitiv, dacă utilizarea dispozitivelor wireless este interzisă.
- Utilizați și păstrați dispozitivul la o temperatură de -20 °C până la +50 °C. Umiditatea relativă nu trebuie să depășească 85%.
- Nu puneți dispozitivul lângă surse de căldură sau flacără deschisă, precum radiatoare electrice, cuptoare cu microunde, cuptoare, boilere, mașini de gătit și lumânări.
- Unele persoane pot fi alergice la material plastic, piele, fibre sintetice sau alte materiale. Dacă vă apar erupții sau inflamații după contactul prelungit cu dispozitivul, întrerupeți utilizarea și consultați un medic.
- Nu permiteți copiilor sau animalelor de casă să muște sau să mestece dispozitivul sau accesoriile acestuia. Dacă se

întâmplă acest lucru, dispozitivul se poate deteriora sau poate exploda.

- Acest dispozitiv și accesoriile sale pot conține unele componente mici care prezintă pericol de sufocare. Nu lăsați dispozitivul și accesoriile sale la îndemâna copiilor, pentru a preveni rănirea sau vătămarea accidentală.
- Acest dispozitiv nu este o jucărie. Copiii nu trebuie să utilizeze dispozitivul decât sub supravegherea unui adult.
- Utilizarea unei surse de alimentare, a unui încărcător sau a unei baterii ne-standard sau incompatibile poate cauza incendii, explozii sau alte pericole.
- Acest dispozitiv are o baterie încorporată, nedetașabilă. Nu încercați să înlocuiți dvs. bateria, în caz contrar puteți deteriora bateria sau dispozitivul. Pentru înlocuirea bateriei, duceți dispozitivul la un centru de service autorizat.
- Dacă bateria este epuizată, încărcați-o în termen de 30 de zile. În caz contrar, bateria poate ceda.
- Mențineți dispozitivul și accesoriile acestuia uscate. Nu încercați să îl uscați cu o sursă externă de căldură, cum ar fi un cuptor cu microunde sau cu un uscător de păr.
- Nu expuneți dispozitivul sau accesoriile la lovituri sau vibrații puternice.
- Înainte de a curăța sau a efectua lucrări de service la dispozitiv, închideți toate aplicațiile și deconectați toate cablurile.
- Nu utilizați niciun fel de substanțe chimice puternice, detergenți sau alți agenți chimici. Folosiți o lavetă curată, moale și uscată pentru a curăța dispozitivul și accesoriile.
- Nu încercați să dezasamblați sau să modificați dispozitivul și accesoriile acestuia. Aceasta va duce la anularea garanției. În caz de deteriorare, contactați un centru de service autorizat pentru asistență.
- Brățara are clasificarea IP67 pentru rezistența la apă. Poate fi expus la apă rece pentru perioade scurte, dar nu trebuie scufundat în apă (în special în apă caldă) perioade lungi și nu trebuie utilizat când înotați sau când faceți duș.
- Dacă dispozitivul este furnizat cu o curea de culoare deschisă, evitați contactul cu îmbrăcămintea de culoare închisă pentru a preveni decolorarea.
- Ștergeți brățara pentru a o usca după ce intră în contact cu apa sau transpirația.
- Curățați brățara în mod regulat folosind o lavetă moale și uscată. Nu utilizați niciun fel de solvent organic.
- Înainte de a încărca brățara, asigurați-vă că brățara și suportul de încărcare sunt curate și uscate.
- Acest produs este dotat cu o baterie încorporată. Dacă intenționați să nu utilizați brățara o perioadă prelungită, păstrați-o într-un loc răcoros și uscat.
- Dacă brățara nu se încarcă, ștergeți contactele de încărcare cu o lavetă moale și apoi așezați brățara înapoi în suportul de încărcare.

9. Informații referitoare la eliminare și reciclare



Simbolul de pubelă cu roți tăiat de pe produs, de pe baterie, din literatura de specialitate sau de pe ambalaj vă reamintește faptul că toate produsele electronice și bateriile trebuie depuse la puncte de colectare selectivă a deșeurilor la finalul perioadei acestora de folosire; acestea nu trebuie eliminate împreună cu deșeurile menajere. Utilizatorul are responsabilitatea eliminării echipamentului prin intermediul unui punct de colectare selectivă sau al unui serviciu pentru reciclarea selectivă a deșeurilor de echipamente electrice și electronice

(DEEE) și a bateriilor, în conformitate cu legislația locală.

Colectarea și reciclarea corespunzătoare a echipamentelor dvs. asigură reciclarea deșeurilor provenind din echipamente electrice și electronice (EEE) într-un mod care conservă materialele valoroase și protejează sănătatea umană și mediul; manipularea incorectă, ruperea accidentală, avarierea și/sau reciclarea incorectă la finalul duratei de utilizare a acestora pot fi dăunătoare pentru sănătate și mediul înconjurător. Pentru mai multe informații privind locul și modul în care să eliminați deșeurile EEE, vă rugăm să vă adresați autorităților locale, distribuitorilor sau serviciului de eliminare a deșeurilor menajere sau să vizitați site-ul web <http://consumer.huawei.com/en/>.

10. Reducerea substanțelor periculoase

Acest dispozitiv și toate accesoriile electrice sunt conforme cu regulile locale aplicabile privind restricționarea utilizării anumitor substanțe periculoase în cadrul echipamentelor electrice și electronice precum UE REACH, RoHS și reglementările privind bateriile (dacă sunt incluse) etc. Pentru declarații de conformitate privind REACH și RoHS, vizitați site-ul nostru web <http://consumer.huawei.com/certification>.

11. Conformitate cu reglementările UE

Prin prezenta, Huawei Technologies Co., Ltd. declară că acest dispozitiv este în conformitate cu reglementările esențiale și cu alte prevederi relevante ale Directivei 2014/53/EU.

Cea mai recentă versiune eficientă a DoC (declarație de conformitate) poate fi vizualizată la adresa <http://consumer.huawei.com/certification>.

Acest dispozitiv poate fi utilizat în toate statele membre ale UE.

Respectați reglementările naționale și locale din zona în care este folosit dispozitivul.

Acest dispozitiv poate fi restricționat la utilizare, în funcție de rețeaua locală.

Informații despre certificare (SAR)

Dispozitivul respectă recomandările privitoare la expunerea la unde radio.

Dispozitivul dumneavoastră funcționează ca un transmițător și un receptor de unde radio de putere redusă. Conform recomandărilor internaționale, dispozitivul este proiectat pentru a nu depăși limitele de expunere la unde radio.

Aceste îndrumări au fost elaborate de organizația științifică independentă International Commission on Non-Ionizing Radiation Protection (ICNIRP - Comisia internațională pentru protecția împotriva radiațiilor neionizante) și include măsuri în vederea asigurării siguranței tuturor utilizatorilor, indiferent de vârstă sau de starea sănătății.

Rata specifică de absorbție (SAR) este unitatea de măsură pentru cantitatea de energie a frecvenței radio absorbită de corp în timpul folosirii unui dispozitiv. Valoarea SAR este stabilită la puterea maximă atestată în condiții de laborator, însă nivelul SAR real al dispozitivului în timpul funcționării poate fi mult mai mic decât această valoare. Aceasta se datorează faptului că dispozitivul este proiectat să folosească puterea minimă necesară pentru conectarea la rețea. Limita SAR adoptată de Europa are valoarea medie de 2,0 W/kg pe 10 grame de țesut, iar cea mai mare valoare SAR pentru acest dispozitiv se încadrează în această limită.

12. Benzi de frecvență și putere

(a) Benzile de frecvență în care funcționează echipamentele radio: Este posibil ca unele benzi să nu fie disponibile în toate țările sau în toate zonele. Pentru mai multe detalii, contactați-vă operatorul local.

(b) Puterea maximă de radio-frecvență transmisă în benzile de frecvență în care funcționează echipamentele radio: Puterea maximă pentru toate benzile este mai mică decât cea mai mare valoare limită specificată în Standardul armonizat corespunzător.

Benzile de frecvență și limitele nominale ale puterii de transmisie (radiate și/sau conduse) aplicabile acestor echipamente radio sunt după cum urmează:

Bluetooth: 20 dBm.

13. Informații despre accesorii și software

Se recomandă folosirea următoarelor accesorii:

Baterii: SP281428SE

Versiunea de software a produsului este 1.0.17. Producătorul va lansa actualizări de software, pentru a remedia probleme sau pentru a îmbunătăți funcții după lansarea produsului. Toate versiunile de software lansate de către producător au fost verificate și sunt în conformitate cu regulile corespunzătoare.

Toți parametrii de RF (de exemplu, intervalul de frecvență și puterea de ieșire) nu sunt accesibili utilizatorului și nu pot fi modificați de către acesta.

Pentru cele mai recente informații despre accesorii și software, vă rugăm să consultați DoC (Declarația de conformitate)

la <http://consumer.huawei.com/certification>.

14. Declarație FCC

Acest echipament a fost testat și este considerat a fi în conformitate cu limitele pentru dispozitivele digitale din Clasa B, conform Părții 15 din Reglementările FCC. Aceste limite sunt concepute pentru a oferi protecție rezonabilă împotriva interferențelor dăunătoare în medii casnice. Acest aparat generează, utilizează și poate emite frecvențe radio și, dacă nu este instalat și utilizat în conformitate cu instrucțiunile, poate cauza interferențe dăunătoare comunicațiilor radio. Nu există totuși nicio garanție că nu vor apărea interferențe la o anumită instalare. Dacă acest echipament cauzează interferență periculoasă recepției radio sau de televiziune, lucru ce poate fi determinat prin oprirea și pornirea echipamentului, utilizatorul este încurajat să încerce să corecteze interferența printr-una sau mai multe dintre măsurile următoare:

- Reorientați sau re poziționați antena de recepție.
- Creșteți distanța dintre echipament și receptor.
- Conectați echipamentul la o priză de pe un circuit diferit de cel la care este conectat receptorul.
- Contactați distribuitorul sau un tehnician radio/TV cu experiență pentru a primi asistență.

Acest dispozitiv îndeplinește cerințele Părții 15 din Reglementările FCC. Funcționarea trebuie să fie în conformitate cu următoarele două condiții: (1) acest dispozitiv nu poate provoca interferențe dăunătoare și (2) acest dispozitiv trebuie să accepte orice interferențe primite, inclusiv interferențe care pot provoca o funcționare nedorită.

Atenție: Orice schimbări sau modificări efectuate asupra acestui dispozitiv care nu sunt aprobate în mod expres de Huawei Technologies Co., Ltd. ca fiind conforme pot duce la retragerea autorizării utilizatorului de a utiliza echipamentul.

Informații despre certificare (SAR)

Acest dispozitiv este proiectat pentru a îndeplini și cerințele privind expunerea la undele radio stabilite de Federal Communications Commission (S.U.A.).

Limita SAR adoptată de S.U.A. are valoarea de 1,6 W/kg, estimată în medie pe un gram de țesut. Cea mai mare valoare SAR raportată către FCC pentru acest tip de dispozitiv se încadrează în această limită.

15. Declarație IC

Acest dispozitiv este conform cu CAN ICES-3 (B)/NMB-3(B).

Acest dispozitiv este conform cu standardele RSS scutite de licență Industry Canada. Funcționarea trebuie să fie în conformitate cu următoarele două condiții: (1) acest dispozitiv nu poate provoca interferențe, iar (2) acest dispozitiv trebuie să accepte orice interferențe primite, inclusiv interferențe care pot provoca funcționarea nedorită a dispozitivului.

Informații despre certificare (SAR)

Acest dispozitiv este proiectat pentru a îndeplini și cerințele privind expunerea la undele radio stabilite de Industry Canada.

Limita SAR adoptată de Canada are valoarea medie de 1,6 W/kg pe un gram de țesut. Cea mai mare valoare SAR raportată către IC pentru acest tip de dispozitiv se încadrează în această limită.

16. Declarație legală

Drepturi de autor © Huawei Technologies Co., Ltd. 2019. Toate drepturile rezervate.

Acest document servește numai ca referință. Nicio prevedere din prezentul ghid nu constituie nicio garanție de niciun fel, expresă sau implicită.

Protecție și confidențialitate

Pentru a înțelege modul în care vă protejăm datele cu caracter personal, vă rugăm să accesați <http://consumer.huawei.com/privacy-policy> și să citiți politica noastră de confidențialitate.

Cuvântul *Bluetooth*® și emblemele sunt mărci comerciale înregistrate deținute de *Bluetooth SIG, Inc.* și orice utilizare a acestora de către Huawei Technologies Co., Ltd. are loc în baza unei licențe.

Toate imaginile și ilustrațiile din acest ghid, inclusiv, dar fără a se limita la culoarea telefonului, dimensiunea și conținutul afișat, sunt cu caracter informativ. Produsul în sine poate fi diferit. Nicio prevedere din prezentul ghid nu constituie nicio garanție de niciun fel, expresă sau implicită.

Vă rugăm să accesați <http://consumer.huawei.com/en/support/hotline> pentru linia de asistență și pentru adresa de e-mail actualizate recent din țara sau din regiunea dvs.

1. Начало работы

Знакомство с умным браслетом



Проверьте содержимое комплекта поставки устройства. Комплект поставки должен содержать 1 умный браслет, 1 зарядное устройство, 1 кабель для зарядки и 1 руководство пользователя.

Активация умного браслета

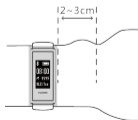
Чтобы активировать умный браслет, зарядите его, подключив зарядное устройство к адаптеру питания телефона, умной розетке или USB-порту ПК. Подключите умный браслет к металлическим контактам зарядного устройства. На экране появится значок.



⚠ Включение и выключение умного браслета не требуется. Перед первым использованием умного браслета зарядите его.

Когда батарея разряжена, значок батареи мигает. Зарядите умный браслет.

Ношение умного браслета



i Для получения более точных данных пульса застегните умный браслет на запястье на расстоянии 2-3 см от кости запястья.

Загрузка приложения

1. Убедитесь, что телефон подключен к сети Интернет по сети Wi-Fi или мобильной сети передачи данных.
2. С помощью телефона отсканируйте QR-код для загрузки приложения (см. рисунок ниже) или выполните поиск приложения Huawei Health в магазине приложений. Загрузите и установите приложение Health или Huawei Health.



Сопряжение умного браслета с телефоном

Устройства Android:

Откройте приложение Здоровье. Выберите **Я > Мои устройства**, затем нажмите **+** Add. Затем выберите **Умный браслет > HUAWEI Color Band A2 > Сопрячь > HUAWEI band A2-XXX**, на экране браслета нажмите для подтверждения сопряжения. Когда сопряжение будет установлено, на экране телефона отобразится сообщение **Сопряжено**.

Устройства iOS:

Откройте приложение Huawei Health. Выберите **Устройства > + > Умный браслет > HUAWEI Color Band A2 > Сопрячь > HUAWEI band A2-XXX**, на экране браслета нажмите для подтверждения сопряжения. Когда сопряжение будет установлено, на экране телефона отобразится сообщение **Привязано**.

i ОС устройств Android должна быть Android 4.4 или выше, версия приложения Здоровье должна быть 8.0.1 и выше. ОС устройств iOS должна быть iOS 9.0 и выше, версия приложения Huawei Health должна быть 8.0.0 и выше.

i С помощью приложения подключите браслет к телефону, убедитесь, что на телефоне включен Bluetooth. На телефоне не открывайте экран Bluetooth для поиска браслета.

i Не заряжайте браслет во время его сопряжения с телефоном.

Отмена сопряжения умного браслета с телефоном

Устройства Android:

В приложении Здоровье выберите **Я > Мои устройства**, выберите имя браслета и нажмите **Отменить сопряжение**.

Устройства iOS:

В приложении Huawei Health выберите **Устройства**, проведите влево по имени браслета и нажмите **Удалить**.

Жесты

Умный браслет поддерживает следующие жесты управления:

Проведение вверх и вниз: Переключение между экранами.

Нажатие на экран: Подтверждение действия.

Нажатие : Возврат на предыдущий экран.

Нажатие и удержание: Закрытие экрана сообщений, возврат на рабочий экран.



Жесты Рабочий экран

2. Данные физических нагрузок и сна

Умный браслет поддерживает мониторинг данных физических нагрузок и сна в режиме реального времени. Нажмите на рабочий экран, чтобы посмотреть количество пройденных шагов, сожженных калорий и данные сна.



Калории



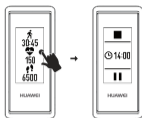
Данные сна

i Данные сна записываются с 20:00 текущего дня до 20:00 следующего дня.


3. Мониторинг физических нагрузок

На умном браслете можно начать, приостановить и завершить тренировку. Можно посмотреть статистику тренировок как на умном браслете, так и в приложении Health (Huawei Health) (после синхронизации данных).

i При включении режима мониторинга физических нагрузок мониторинг пульса выполняется в течение всего дня. Завершив тренировку, отключайте режим мониторинга физических нагрузок. Более подробную информацию см. в приложении Health (Huawei Health).



4. Мониторинг пульса

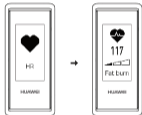
На экране мониторинга пульса нажмите  чтобы начать постоянный мониторинг пульса. Нажмите повторно, чтобы завершить постоянный мониторинг пульса.

В режиме постоянного мониторинга пульса умный браслет отображает данные пульса через интервал, заданный в приложении Health (Huawei Health).

i Точность данных пульса зависит от множества факторов, например от того, как туго затянут ремешок умного браслета, от температуры тела и температуры окружающей среды. Данные пульса носят справочный характер, их нельзя использовать в медицинских целях.

Можно настроить пороговое значение пульса и интервал проверки пульса в приложении Health (Huawei Health).

Более подробную информацию см. в приложении Health (Huawei Health).



5. Уведомления

Входящие вызовы

При поступлении входящего вызова умный браслет вибрирует.



Чтобы остановить вибрацию, нажмите на экран.

Чтобы отклонить вызов, проведите по экрану.

i При включении режима **Не беспокоить** в приложении Health (Huawei Health) умный браслет не будет уведомлять Вас о входящих вызовах.

Сообщения

При получении телефоном нового сообщения браслет будет вибрировать. Нажмите на экран браслета, чтобы посмотреть сведения сообщения.

Проведите по экрану браслета, чтобы отменить сигналы сообщений (для браслетов версии 1.1.4 и выше).

i Чтобы включить уведомления о сообщениях, требуется включить соответствующую функцию на телефоне и переключатель **Управление уведомлениями** в приложении Health (Huawei Health) для телефонов с ОС Android и **Сигналы сообщений** для iPhone.

i Нажмите и удерживайте экран, чтобы закрыть экран сообщений и перейти на рабочий экран. При включении режима **Не беспокоить** в приложении Health (Huawei Health) умный браслет не будет уведомлять Вас о новых сообщениях.



SMS-сообщение Другое сообщение

Другие уведомления



Напоминание о необходимости подвигаться



Уведомление о достижении цели



Будильник



Уведомление о дистанции

- i** Нажмите Z^Z , умный браслет повторит уведомление через 10 минут. Уведомление о дистанции доступно только в режиме тренировки. Более подробную информацию см. в приложении Health (Huawei Health).

6. Прочее

Определение местоположения телефона

Чтобы определить местоположение телефона, проведите вверх или вниз по экрану умного браслета, пока на экране не отобразится значок, изображенный справа.

Нажмите . Телефон издаст сигнал.

- i** Чтобы использовать эту функцию, убедитесь, что умный браслет и телефон сопряжены по Bluetooth.



7. Водонепроницаемость

Умный браслет поддерживает класс пыле- и влагозащиты IP67. Вы можете не снимать умный браслет, когда моете руки, под дождем, в прохладном душе или во время мытья машины.



Не используйте его во время плавания, в горячем душе, во время дайвинга.



i При падении умного браслета его пыль- и влагозащита могут снизиться. Умный браслет изготовлен из экологических материалов. Если во время ношения умного браслета Вы ощущаете дискомфорт на коже, снимите его и обратитесь к врачу.

8. Руководство по технике безопасности

- Выключайте ваше устройство в местах, где использование подобных устройств запрещено. Не используйте данное устройство, если это может вызвать помехи в работе другого электронного оборудования.
- Соблюдайте правила, принятые в больницах и медицинских учреждениях. Не используйте устройство, если его использование запрещено.
- Некоторые беспроводные устройства могут оказывать негативное влияние на работу кардиостимуляторов, кохлеарных имплантов и слуховых аппаратов. За более подробной информацией обращайтесь к производителю Вашего медицинского оборудования.
- Во избежание помех минимальное расстояние между беспроводным устройством и кардиостимулятором или кохлеарным имплантом должно составлять 15 см.
- Нельзя использовать устройство в местах хранения горючих и взрывчатых материалов. Следуйте инструкциям, представленным в виде текста или знаков, в помещениях и областях со взрывоопасной средой. Использование этого устройства в местах хранения горючих и взрывчатых материалов (например, на заправочных станциях, топливных хранилищах или химических предприятиях) может привести к возгоранию или взрыву.
- Нельзя хранить или перевозить устройство в одном контейнере с горючими, газообразными или взрывчатыми веществами.
- Соблюдайте местные законы и правила во время эксплуатации устройства. Не используйте устройство во время вождения.
- Все внимание на дорогу. Помните, что основная задача водителя — обеспечить безопасность движения.
- Радиочастотные сигналы могут оказывать влияние на электронную систему автомобиля. За более подробной информацией обращайтесь к производителю транспортного средства.
- Радиочастотные сигналы могут оказывать влияние на электронную систему самолета. Соблюдайте правила использования беспроводных устройств в самолете, отключайте устройство, если его

использование запрещено.

- Температура хранения и эксплуатации устройства — от -20 °С до +50 °С. Относительная влажность не должна превышать 85%.
- Не размещайте устройство вблизи источников тепла, например рядом с микроволновой печью, духовым шкафом, радиатором, водонагревателем или свечами.
- У некоторых пользователей может возникнуть аллергическая реакция на материалы, из которых изготовлено устройство. В этом случае прекратите использовать устройство и обратитесь к врачу.
- Не разрешайте детям или домашним животным грызть или облизывать устройство и его аксессуары. Это может повредить устройство или привести к взрыву.
- Устройство содержит мелкие съемные детали, которые представляют опасность удушья. Храните устройство и его аксессуары в местах, недоступных для детей.
- Устройство и его аксессуары - не игрушка! Дети могут пользоваться устройством только в присутствии взрослых.
- Использование несовместимого или несертифицированного адаптера питания, зарядного устройства или аккумуляторной батареи может привести к возгоранию, взрыву и прочим опасным последствиям.
- На этом устройстве установлена встроенная несъемная аккумуляторная батарея. Не пытайтесь извлечь аккумуляторную батарею. В противном случае вы можете повредить устройство. По вопросу замены аккумуляторной батареи обратитесь в авторизованный сервисный центр.
- При полной разрядке батареи заряжайте ее 30 дней. В противном случае в работе батареи может произойти сбой.
- Не допускайте попадания влаги на устройство и его аксессуары. Не сушите устройство в микроволновой печи или с помощью фена.
- Не допускайте столкновения устройства с другими предметами.
- Перед чисткой или обслуживанием устройства закройте все запущенные приложения, отсоедините все кабели.
- Не используйте химические моющие средства, порошковые очистители или иные химические вещества (например, спирт и бензин) для чистки устройства и его аксессуаров. Используйте влажную мягкую антистатическую салфетку для чистки устройства и его аксессуаров.
- Не разбирайте устройство и его аксессуары и не проводите их восстановительный ремонт. Это приведет к аннулированию гарантии. В случае повреждения обратитесь в авторизованный сервисный

центр.

- Устройство соответствует уровню влагозащиты IP67. На устройство допускается попадание холодной воды, но не допускается погружение устройства в воду (особенно в теплую воду) на длительные периоды времени. Запрещено плавать и принимать душ, не снимая устройство.
- Если устройство поставляется с цветным ремешком, не допускайте контакта ремешка с темной одеждой во избежание окрашивания.
- Вытирайте устройство насухо, когда на него попадает вода или пот.
- Регулярно чистите устройство мягкой сухой тканью. Не используйте органические чистящие средства.
- Перед зарядкой устройства убедитесь, что устройство и зарядное устройство сухие и чистые.
- Устройство оснащено встроенной батареей. Если Вы не планируете использовать устройство в течение длительного времени, разместите его в сухом, прохладном месте.
- Если устройство не заряжается, протрите контакты сухой тканью и повторно подключите зарядное устройство.

9. Инструкции по утилизации



Этот знак на устройстве, его аккумуляторных батареях и (или) упаковочном материале обозначает, что данное устройство, его аксессуары (например, гарнитура, адаптер питания или кабель) и аккумуляторные батареи не должны уничтожаться вместе с обычными бытовыми отходами. Устройство и его аксессуары не должны уничтожаться вместе с неотсортированными бытовыми отходами, а должны быть переданы в сертифицированный пункт сбора для вторичной переработки или правильной утилизации.

Утилизация данного устройства и его аккумуляторных батарей осуществляется в соответствии с Директивой Европейского Союза по утилизации электрического и электронного оборудования (Директива 2012/19/EU), а также Директивой по утилизации аккумуляторных батарей (Директива 2006/66/EC). Целью утилизации электронного и электрического оборудования и аккумуляторных батарей отдельно от других бытовых отходов является минимизация количества вредных веществ, которые могут оказать негативное влияние на окружающую среду и здоровье человека. Для получения более подробной информации о правилах утилизации устройства или аккумуляторной батареи обращайтесь в местную городскую администрацию, службу уничтожения бытовых отходов или магазин розничной торговли, в котором было приобретено устройство, или на веб-сайте <http://consumer.huawei.com/en/>.

10. Сокращение выбросов вредных веществ

Данное устройство отвечает Регламенту ЕС по регистрации, оценке, получению разрешения и ограничению применения химических веществ (REACH) (Регламент ЕС №1907/2006) и Директиве ЕС об ограничении содержания вредных веществ (RoHS) (Директива 2011/65/ЕС). Аккумуляторные батареи (если входят в комплект поставки) отвечают требованиям Директивы об использовании и утилизации аккумуляторных батарей (Директива 2006/66/ЕС). Для получения более подробной информации о соответствии устройства требованиям регламента REACH и директивы RoHS посетите веб-сайт <http://consumer.huawei.com/en/certification/>.

11. Декларация соответствия ЕС

Настоящим компания Huawei Technologies Co., Ltd. заявляет, что устройство соответствует требованиям Директивы Совета Европы 1999/5/ЕС.

Декларацию соответствия см. на веб-сайте <http://consumer.huawei.com/certification>.

Устройство включает следующую маркировку:

Данное устройство может использоваться во всех странах ЕС.

При использовании устройства соблюдайте национальные и региональные законы.

Использование данного устройства может быть запрещено (зависит от местной сети).

Информация о сертификации (SAR)

Данное устройство удовлетворяет предельно допустимым уровням излучения радиочастотной энергии.

Данное устройство является приемопередатчиком радиосигналов малой мощности, сконструировано в соответствии с международными директивами по предельному уровню облучения в радиочастотном диапазоне. Данные директивы были разработаны независимой научно-исследовательской организацией "Международная комиссия по защите от неионизирующего излучения" (ICNIRP) и содержат допустимые границы безопасного облучения человека независимо от возраста и состояния здоровья.

Для определения уровня радиочастотного излучения, возникающего при работе беспроводных устройств, используется единица измерения, называемая удельным коэффициентом поглощения (SAR). Значение SAR определяется в лабораторных условиях в режиме максимальной сертифицированной мощности передатчика. Фактическое значение уровня SAR для работающего устройства может оказаться значительно ниже. Это обусловлено тем, что конструкция устройства позволяет использовать минимальную мощность, достаточную для установления соединения с сетью.

Предельное значение SAR, принятое в Европе, составляет 2,0 Вт/кг с усреднением по 10 граммам ткани.

12. Диапазоны частот и мощность

(а) Диапазоны частот, в которых работает это радиооборудование: некоторые диапазоны частот не используются в определенных странах или регионах. Более подробную информацию спрашивайте у местного оператора связи.

(б) Максимальная радиочастотная мощность, передаваемая в диапазонах частот, в которых работает это радиооборудование: максимальная мощность во всех диапазонах меньше максимального порогового значения, указанного в соответствующем Гармонизированном стандарте.

Номинальные пороговые значения диапазонов частот и выходной мощности (излучаемой и (или) передаваемой), применяемые к этому радиооборудованию:

Bluetooth: 20 дБм.

13. Информация об аксессуарах и программном обеспечении

С данным устройством рекомендуется использовать следующие аксессуары:

Батареи: SP281428SE.

Версия ПО устройства – 1.0.17. Обновления программного обеспечения выпускаются производителем после выпуска устройства и предназначаются для устранения ошибок в программном обеспечении или оптимизации функций устройства. Все выпущенные производителем версии программного обеспечения прошли проверку на соответствие применимым законам и положениям.

Пользователь не имеет доступа к радиочастотным параметрам устройства (например, диапазон частот и выходная мощность) и не может их изменить.

Актуальную информацию об аксессуарах и программном обеспечении см. в декларации соответствия на веб-сайте <http://consumer.huawei.com/certification>.

14. Соблюдение нормативов Федеральной комиссии по связи (FCC)

Заявление о радиочастотном излучении: Данное устройство отвечает требованиям к радиочастотному

излучению. Данное устройство может использоваться как переносное устройство без каких-либо ограничений.

Заявление о соблюдении нормативов FCC

Данное устройство было протестировано и признано соответствующим нормам Класса В для цифровых устройств согласно Части 15 Регламента FCC. Эти нормы были разработаны для обеспечения эффективной защиты от вредного электромагнитного излучения в домашних условиях. Данное устройство генерирует, использует и может излучать радиочастотную энергию. Поэтому в случае несоблюдения инструкции по установке и эксплуатации, данное устройство может вызывать помехи радиосвязи. Как бы то ни было, нет никакой гарантии, в каждом конкретном случае, что помехи не будут возникать. Если это устройство вызывает недопустимые помехи приема радио- или телевизионных сигналов (что может быть установлено путем выключения и включения устройства), пользователь может попытаться избавиться от помех, путем выполнения следующих действий:

- Изменение направления или перемещение приемной антенны.
- Увеличение расстояния между устройством и принимающим оборудованием.
- Подключение устройства и принимающего оборудования к разным розеткам электропитания.
- Вызов специалиста по радио/телевизионному оборудованию.

Данное устройство соответствует части 15 Регламента FCC. Работа устройства связана со следующими двумя условиями: (1) данное устройство не может являться источником недопустимых помех и (2) данное устройство должно поглощать все принимаемые помехи, включая те, которые могут оказать нежелательное воздействие.

Внимание! Любые изменения или модификации данного устройства, не одобренные компанией Huawei Technologies Co., Ltd., могут привести к аннулированию права пользователя на эксплуатацию данного устройства.

Информация о сертификации (SAR)

Предельное значение SAR, принятое в США, составляет 1,6 Вт/кг с усреднением по 10 граммам ткани.

Устройство соответствует требованиям к значению SAR, принятым Федеральной комиссией по связи (FCC) США.

15. Соблюдение нормативов Министерства промышленности Канады

Данное устройство соответствует безлицензионным RSS-стандартам, установленным Министерством промышленности Канады. Работа устройства связана со следующими двумя условиями: (1) данное устройство не может являться источником недопустимых помех и (2) данное устройство должно поглощать все принимаемые помехи, включая те, которые могут оказать нежелательное воздействие.

Информация о сертификации (SAR)

Предельное значение SAR, принятое в Канаде, составляет 1,6 Вт/кг с усреднением по 10 граммам ткани. Устройство соответствует требованиям к значению SAR, принятым Министерством промышленности Канады.

16. Правовая информация

Copyright © Huawei Technologies Co., Ltd. 2019. Все права защищены.

Этот документ носит исключительно справочный характер, не подразумевает никаких гарантий, явных или неявных.

Политика конфиденциальности

Меры, принимаемые компанией для защиты Вашей личной информации, описаны в политике конфиденциальности, опубликованной на веб-сайте <http://consumer.huawei.com/privacy-policy>.

Словесный знак и логотип Bluetooth® являются зарегистрированными товарными знаками компании Bluetooth SIG, Inc. и используются компанией Huawei Technologies Co., Ltd. в рамках лицензии.

Все рисунки в данном руководстве приведены для справки. Фактический внешний вид приобретенного устройства может отличаться. Данное руководство не подразумевает никаких гарантий, явных или неявных.

Информацию о телефоне горячей линии и адресе электронной почты службы поддержки в вашей стране или регионе см. на веб-сайте <http://consumer.huawei.com/en/support/hotline>.



17. Вкладыш к краткому руководству пользователя

- | | | |
|----|---|--|
| 1. | Изготовитель, адрес | Хуавэй Текнолоджис Ко., Лтд. КНР, 518129, г. Шэньчжэнь, Лунган, Баньтянь, Административное здание Хуавэй Текнолоджис Ко., Лтд. (Huawei Technologies Company Limited, Administration Building, Huawei Technologies Company Limited, Bantian, Longgang District, Shenzhen, 518129, Китай) Тел.: +86-755-28780808 |
| 2. | Наименование и местонахождение уполномоченного изготовителем лица (импортера — если партия) в соответствии с требованиями технических регламентов Таможенного союза. | ООО «Техкомпания Хуавэй» 121614, г. Москва, ул. Крылатская, д. 17, корпус 2 |
| 3. | Информация для связи | info-cis@huawei.com +7 (495) 234-0686 |
| 4. | Торговая марка | HUAWEI |
| 5. | Наименование и обозначение | Bluetooth браслет HUAWEI (HUAWEI Color Band A2) модель AW61 |

| | | |
|-----|-----------------------------------|--|
| 6. | Назначение | Bluetooth браслет HUAWEI Color Band A2 - это многофункциональный спортивный браслет с экраном. AW61 позволяет осуществлять постоянный мониторинг пульса и контролировать показатели физической нагрузки во время тренировки. |
| 7. | Характеристики и параметры | Bluetooth |
| 8. | Питание | -аккумуляторная батарея: 95мА*ч |
| 9. | Страна производства | Китай |
| 10. | Соответствует ТР ТС | — ТР ТС 020/2011 «Электромагнитная совместимость технических средств» |

- | | |
|--|---|
| 11. Правила и условия безопасной эксплуатации (использования) | Оборудование предназначено для использования в закрытых отапливаемых помещениях при температуре окружающего воздуха -20-50 град. С, и относительной влажности не выше 95%. Оборудование не нуждается в периодическом обслуживании в течение срока службы. Срок службы 3 года. |
| 12. Правила и условия монтажа | Монтаж оборудования производится в соответствии с Кратким руководством пользователя, прилагаемом к данному оборудованию. |
| 13. Правила и условия хранения | Оборудование должно храниться в закрытых помещениях, в заводской упаковке, при температуре окружающего воздуха от минус 20 до плюс 45 град. С, и относительной влажности не выше 95%. Срок хранения 3 года. Допускается штабелирование по высоте не более 10 шт. |
| 14. Правила и условия перевозки (транспортирования) | Перевозка и транспортировка оборудования допускается только в заводской упаковке, любыми видами транспорта, без ограничения расстояний. |
| 15. Правила и условия реализации | Без ограничений |

- | | |
|--|---|
| 16. Правила и условия утилизации | По окончании срока службы оборудования, обратитесь к официальному дилеру для утилизации оборудования. |
| 17. Правила и условия подключения к электрической сети и другим техническим средствам, пуска, регулирования и введения в эксплуатацию | Производится в соответствии с Кратким руководством пользователя, прилагаемом к данному оборудованию. |
| 18. Сведения об ограничениях в использовании с учетом предназначения для работы в жилых, коммерческих и производственных зонах | Оборудование предназначено для использования в жилых, коммерческих и производственных зонах без воздействия опасных и вредных производственных факторов. Оборудование предназначено для круглосуточной непрерывной эксплуатации без постоянного присутствия обслуживающего персонала |
| 19. Информацию о мерах при неисправности оборудования | В случае обнаружения неисправности оборудования: — выключите оборудование, — отключите оборудование от электрической сети, — обратитесь в сервисный центр или к авторизованному дилеру для получения консультации или ремонта оборудования |

20. **Месяц и год изготовления и (или) информация о месте нанесения и способе определения года изготовления**

Дата изготовления устройства указана на коробке в формате ММ/ГГ (ММ-месяц, ГГ-год).

21. **Знак соответствия**

EAC

1. Začíname

Zoznámte sa so svojim náramkom



Skontrolujte, či je obsah balenia kompletný. Balenie by malo obsahovať 1 náramok, 1 nabíjaciu kolísku, 1 nabíjací kábel a 1 používateľskú príručku.

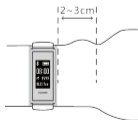
Aktivácia vášho náramku

Na aktiváciu vášho náramku ho nabíte pripojením nabíjacej kolísky k nabíjačke telefónu, inteligentnej zásuvke alebo do USB portu počítača. Náramok pevne zapojte do kovových kontaktov nabíjacej kolísky, až kým sa nezobrazí nasledujúca ikona.

! Náramok nemusíte zapínať, ani vypínať. Pred prvým použitím náramku nabíte jeho batériu.

Ikona batérie bude blikať pri nízkej úrovni batérie. Náramok nabíte čo najskôr.

Nosenie vášho náramku



i Na zabezpečenie presného merania srdcového tepu, náramok pevne pripnite na vaše zápästie vo vzdialenosti 2 až 3 cm od kĺbu zápästia.



Sťahovanie fitness aplikácie

1. Uistite sa, že je váš telefón pripojený k internetu cez mobilné dáta alebo Wi-Fi.
2. Použite telefón na naskenovanie QR kódu na stiahnutie (ako sa uvádza nižšie) alebo vyhľadajte aplikáciu Huawei Health v obchode s aplikáciami. Stiahnite a nainštalujte aplikáciu Health alebo Huawei Zdravie.



Pripojenie náramku k telefónu

Pre používateľov Android:

Otvorte aplikáciu Zdravie. Prejdite na **Ja > Moje zariadenia** a fuknite na **+** Add. Potom prejdite na **Inteligentný zápästný remienok > HUAWEI Color Band A2 > Spárovať > HUAWEI band A2-XXX** a potvrďte párovanie fuknutím na na obrazovke náramku. Pri úspešnom spárovaní sa na telefóne zobrazí **Spárované**.

Pre používateľov iOS:

Otvorte aplikáciu Huawei Zdravie. Prejdite na **Zariadenia > + > Smart náramok > HUAWEI Color Band A2 > Spárovať > HUAWEI band A2-XXX** a potvrďte párovanie fuknutím na na obrazovke náramku. Pri úspešnom spárovaní sa na telefóne zobrazí **Pridanie úspešné**.

i Pre používateľov Android: potrebujete telefón s Android 4.4 a novším a verzia aplikácie Zdravie by nemala byť nižšia ako 8.0.1. Pre používateľov iOS: potrebujete telefón s iOS 9.0 a novším a verzia aplikácie Huawei Zdravie by nemala byť nižšia ako 8.0.0.

i Na pripojenie náramku k telefónu použite fitness aplikáciu a uistite sa, že je na telefóne zapnutá funkcia Bluetooth. Na telefóne neotvárajte obrazovku Bluetooth na vyhľadanie náramku.

i Počas párovania s telefónom nenabíjajte náramok.

Zrušenie spárovania náramku s telefónom

Pre používateľov Android:

Otvorte aplikáciu Zdravie, prejdite na **Ja > Moje zariadenia**, vyberte názov náramku a fuknite na **Zrušiť párovanie**.

Pre používateľov iOS:

Otvorte aplikáciu Huawei Zdravie, prejdite na **Zariadenia**, názov náramku potiahnite doľava a fuknite na **Odstrániť**.

Gestá

Stlačte a potiahnite prstom na obrazovke náramku podľa výziev na obrazovke.

Potiahnutie hore alebo dole: Prepnutie obrazoviek.

Stlačenie obrazovky: Potvrdenie.

Stlačenie : Návrat na predchádzajúcu obrazovku.

Stlačenie a podržanie obrazovky: Odchod z obrazovky správy, návrat na domovskú obrazovku.



Gestá



Domovská obrazovka

2. Kondícia a údaje o spánku

Váš náramok nepretržite sleduje vašu kondíciu a údaje o spánku. Stlačením domovskej obrazovky si zobrazte vaše počítadlo krokov za deň, spálené kalórie a údaje o spánku.



Spálené kalórie



Údaje o spánku

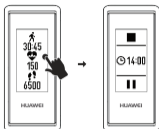


Údaje o spánku sa zaznamenávajú od 20:00 aktuálneho dňa do 20:00 ďalšieho dňa.


3. Sledovanie cvičení

Na vašom náramku môžete začať, pozastaviť a ukončiť cvičenie. Tiež si môžete zobrazíť štatistiky cvičenia na náramku i v aplikácii Health (Huawei Health) (po synchronizovaní).

i Váš náramok sleduje váš srdcový tep počas dňa, ak zapnete režim sledovania kondície. Po skončení cvičenia vypnite sledovanie kondície. Bližšie informácie nájdete v aplikácii Health (Huawei Health).



4. Merač srdcového tepu

Na obrazovke merača srdcového tepu, stlačte  na nepretržité meranie srdcového tepu. Opätovným stlačením ukončíte nepretržité meranie srdcového tepu.

Počas nepretržitého merania srdcového tepu, zobrazí váš náramok váš srdcový tep v intervale nastavenom v aplikácii Health (Huawei Health).

i Presnosť údajov o srdcovom tepe je ovplyvnená množstvom faktorov ako súpevnosť pripevnenia náramku, teplota vášho tela a tiež teplota okolitého prostredia. Údaje o srdcovom tepe nemožno používať na zdravotnícke účely.

Môžete nastaviť maximálny srdcový tep a sledovať podrobné štatistiky o každom intervale srdcového tepu v aplikácii Health (Huawei Health).

Bližšie informácie nájdete v aplikácii Health (Huawei Health).



5. Upozornenia

Prichádzajúce hovory

Váš náramok bude vibrovať pri prichádzajúcom hovore. Pre ukončenie vibrovania náramku, stlačte jeho obrazovku. Hovor odmietnite potiahnutím prstom hore po obrazovke.

i Ak zapnete **Nerušiť** v aplikácii Health (Huawei Health), váš náramok vás neupozorní na



prichádzajúci hovor.

Správy

Keď na telefón dostanete novú správu, náramok vám to pripomenie vibrovaním. Na zobrazenie podrobností správy môžete ťuknúť na obrazovku náramku.

Rovnako môžete potiahnuť prstom po obrazovke a zrušiť upozornenie na správu (pre náramky verzie 1.1.4 a novšej).

i Na zapnutie upozornení na správy, musíte zapnúť funkciu upozornení na vašom telefóne a zapnúť **Správa upozornení** v aplikácii Health (Huawei Health) na telefónoch Android a **Upozornenia na správy** na telefónoch iPhone.



SMS správa



Iná správa

i Stlačením a podržaním obrazovky ukončíte obrazovku správy a vrátite sa na domovskú obrazovku. Ak zapnete **Nerušiť** v aplikácii Health (Huawei Health), váš náramok vás neupozorní na prichádzajúcu správu.

Iné upozornenia



Pripomienka aktivity



Upozornenie dosiahnutia kondičného cieľa



Budík



Pripomienka dĺžky cvičenia

i Stlačte **Z²**, váš náramok vás upozorní znovu za 10 minút. Pripomienka dĺžky cvičenia je dostupná len v režime cvičenia. Bližšie informácie nájdete v aplikácii Health (Huawei Health).

6. Iné

Nájdienie telefónu

Na nájdienie telefónu, potiahnite prstom hore alebo dole na obrazovke náramku, pokým sa nezobrazí ikona vpravo.

Stlačte položku . Váš telefón odpovie na váš náramok.

 Na použitie tejto funkcie sa uistite, že je váš náramok pripojený k telefónu cez Bluetooth.



7. Vodotesnosť

Váš náramok spĺňa triedu IP67 odolnosti voči vode a prachu. Náramok môžete nosiť počas umývania rúk, v daždi, počas studenej sprchy alebo pri umývaní auta.



Náramok nepoužívajte počas plávania, horúcej sprchy, šnorchlovania a potápaní.



 Odolnosť voči vode a prachu môže byť ovplyvnená, ak náramok spadne alebo je vystavený nárazom.

Váš náramok je vyrobený z materiálov priateľských ku koži, ktoré nie sú škodlivé pre telo. Ak sa vyskytne pri nosení náramku podráždenie kože, náramok si dajte dole a poraďte sa s doktorom.

8. Bezpečnostné informácie

- Nepoužívajte toto zariadenie v oblastiach, kde je používanie bezdrôtových zariadení zakázané. Môže spôsobiť rušenie iných zariadení alebo predstavovať iné riziko.
- Dodržiavajte všetky nariadenia v nemocniciach a zdravotníckych zariadeniach. Ak je používanie bezdrôtových zariadení zakázané, vypnite toto zariadenie.
- Niektoré bezdrôtové zariadenia môžu spôsobovať rušenie implantovateľných zdravotníckych pomôcok a iných zdravotníckych zariadení, ako sú kardiostimulátory, kochleárne implantáty a načúvacie pomôcky. Ďalšie informácie získate od výrobcu svojho zdravotníckeho zariadenia.
- Toto zariadenie noste v minimálnej vzdialenosti 15 cm od implantovateľných zdravotníckych pomôcok (ako sú kardiostimulátory a kochleárne implantáty).
- Toto zariadenie nepoužívajte na čerpacích staniaciach, ani v iných oblastiach s výskytom horľavých alebo výbušných látok. Vždy dodržiavajte výstražné symboly a pokyny. Používanie tohto zariadenia v oblastiach s výskytom olejov, chemikálií a iných horľavých a výbušných látok alebo v ich blízkosti, môže spôsobiť výbuch alebo požiar.
- Neuschovávajte toto zariadenie ani žiadne jeho príslušenstvo v jednej škatuli s horľavými kvapalinami, plynmi alebo výbušninami, ani ho s nimi neprepravujte.
- Pri používaní tohto zariadenia dodržiavajte všetky miestne zákony a predpisy týkajúce sa cestnej premávky. Toto zariadenie nepoužívajte pri riadení vozidla.
- Sústreďte sa na šoférovanie. Vaša prvoradá zodpovednosť je bezpečná jazda.
- Bezdrôtové signály môžu spôsobovať rušenie elektrických systémov vozidla. Ďalšie informácie vám poskytnie výrobca vášho vozidla.
- Bezdrôtové zariadenia môžu spôsobovať rušenie letových ovládacích systémov. Dodržiavajte všetky predpisy leteckých spoločností a nepoužívajte toto zariadenie, ak je zakázané používanie bezdrôtových zariadení.
- Náramok používajte a skladujte pri teplote -20 °C až +50 °C. Relatívna vlhkosť by nemala presiahnuť 85 %.
- Zariadenie neumiestňujte do blízkosti zdrojov tepla alebo priamych plameňov, ako sú elektrické ohrievače, mikrovlnné rúry, pece, bojler, sporáky a sviečky.
- Niektorí ľudia môžu byť alergickí na plast, kožu, syntetické vlákna alebo iné materiály. Ak sa u vás objaví po dlhšom kontakte zariadenia s pokožkou vyrážka alebo zápal, prestaňte ho používať a poraďte sa s lekárom.
- Nedovoľte deťom a domácim zvieratám, aby zariadenie alebo jeho príslušenstvo hrýzli alebo žuvali. Mohlo by to spôsobiť poškodenie zariadenia alebo výbuch.
- Toto zariadenie a jeho príslušenstvo môže obsahovať malé časti predstavujúce nebezpečenstvo udusenia. Zariadenie a jeho príslušenstvo udržiavajte mimo dosahu detí, aby sa zabránilo zraneniu alebo náhodnému poškodeniu.

- Toto zariadenie nie je hračka. Deti smú toto zariadenie používať len pod dozorom dospeljej osoby.
- Používanie neštandardného alebo nekompatibilného napájacieho zdroja, nabíjačky alebo batérie môže spôsobiť požiar, výbuch alebo iné riziká.
- Toto zariadenie má zabudovanú, neodnímateľnú batériu. Batériu sa nepokúšajte vymieňať sami, mohli by ste poškodiť batériu alebo zariadenie. Ak potrebujete vymeniť batériu, obráťte sa na autorizované servisné stredisko.
- Ak sa batéria vybije, nabite ju do 30 dní. Inak môže dôjsť k jej zlyhaniu.
- Udržujte zariadenie a jeho príslušenstvo suché. Nepokúšajte sa ho vysušiť pomocou externého tepelného zdroja, akým je mikrovlnná rúra alebo sušič vlasov.
- Zariadenie ani jeho príslušenstvo nevystavujte silným nárazom či vibráciám.
- Pred čistením a vykonávaním údržby zavrite všetky aplikácie a odpojte všetky káble.
- Nepoužívajte žiadne silné chemikálie, čistiace prostriedky ani iné chemické látky. Na čistenie zariadenia a jeho príslušenstva používajte čistú, mäkkú a suchú handričku.
- Zariadenie ani jeho príslušenstvo sa nepokúšajte rozoberať ani upravovať. Mohli by ste tým zrušiť platnosť záruky. V prípade poškodenia sa obráťte na autorizované servisné stredisko, kde vám poskytnú pomoc.
- Náramok má triedu odolnosti voči vode IP67. Môže sa na krátku dobu vystavovať studenej vode, ale nesmie sa do vody ponárať (obzvlášť do teplej vody) na dlhšiu dobu ani sa používať počas plávania alebo sprchovania.
- Ak ste zariadenie dostali so svetlým remienkom, zabráňte kontaktu s tmavým oblečením, aby ste zabránili jeho zafarbeniu.
- Ak príde náramok do kontaktu s vodou alebo potom, utrite ho dosucha.
- Náramok pravidelne čistite mäkkou a suchou handričkou. Nepoužívajte žiadne organické rozpúšťadlá.
- Pred začatím nabíjania náramku sa uistite, či sú náramok i nabíjacia stanica čisté a suché.
- Tento výrobok sa dodáva so zabudovanou batériou. Ak plánujete, že náramok nebudete dlhšiu dobu používať, odložte ho na chladné a suché miesto.
- Ak sa náramok nedarí nabiť, utrite mäkkou handričkou nabíjacie kontakty a vložte ho späť do nabíjacej kolísky.

9 . Informácie o likvidácii a recyklácii



Symbol prečiarknutého odpadkového koša na kolieskach na vašom výrobku, batérii, v literatúre alebo na obaloch vám pripomína, že všetky tieto elektronické produkty a batérie musia byť odovzdané na zberných miestach pre odpad, keď sa ukončí ich obdobie životnosti; nesmú byť zlikvidované v obvyklom recyklačnom reťazci spolu s domovým odpadom. Je na zodpovednosti používateľa, aby zlikvidoval zariadenia v na to určenom zbernom mieste alebo pomocou služby pre separovanú recykláciu odpadkových elektrických a elektronických zariadení (WEEE) a batérií podľa miestnych zákonov.

Správne zozbieranie a recyklácia zariadení pomáha zabezpečiť, že odpad typu EEE je recyklovaný spôsobom, ktorým sa

zachovávajú cenné materiály a chráni ľudské zdravie a životné prostredie, zabraňuje nesprávnej manipulácii, náhodnému porušeniu, poškodeniu a/alebo nesprávnej recyklácii na konci životnosti, ktoré môžu byť škodlivé pre zdravie a životné prostredie. Ak chcete viac informácií o tom, kde a ako odovzdať odpad typu EEE, kontaktujte prosím svoje miestne úrady, predajcu alebo službu pre likvidáciu domového odpadu, alebo navštívte webovú stránku <http://consumer.huawei.com/en/>.

10. Zníženie dopadu nebezpečných látok

Toto zariadenie a všetko elektrické príslušenstvo je zhodné s miestnymi platnými pravidlami o obmedzení použitia určitých rizikových látok v elektrických a elektronických zariadeniach, ako sú EU REACH, RoHS a Batérie, atď. Ak chcete prehlásenia o zhode, týkajúce sa nariadení REACH a RoHS, navštívte prosím webovú stránku <http://consumer.huawei.com/certification>.

11. Súlad s nariadeniami EÚ

Spoločnosť Huawei Technologies Co., Ltd. týmto vyhlasuje, že toto zariadenie je v súlade so základnými požiadavkami a ďalšími príslušnými ustanoveniami smernice 2014/53/EÚ.

Najnovšia platná verzia dokumentu Vyhlásenia o zhode je k dispozícii na adrese <http://consumer.huawei.com/certification>.

Toto zariadenie je možné používať vo všetkých členských štátoch EÚ.

Dodržiavajte národné a miestne predpisy pri používaní zariadenia.

Používanie tohto zariadenia môže byť obmedzené v závislosti od miestnej siete.

Informácie o certifikácii (SAR)

Toto zariadenie spĺňa smernice týkajúce sa vystavenia účinkom rádiových vln.

Zariadenie je rádiový vysielač a prijímač s nízkym výkonom. Ako odporúčajú medzinárodné smernice, zariadenie je vyrobené tak, aby neprekračovalo limity pre vystavenie účinkom rádiových vln. Tieto smernice boli stanovené nezávislou vedeckou organizáciou International Commission on Non-Ionizing Radiation Protection (ICNIRP) a obsahujú bezpečnostné merania určené na zaistenie bezpečnosti všetkých používateľov bez ohľadu na vek a zdravotný stav.

Hodnota špecifickej absorpcie (SAR) je jednotkou, kde sa meria množstvo energie rádiových frekvencií, ktoré absorbuje telo počas používania zariadenia. Hodnota SAR sa určuje pri najvyššej certifikovanej úrovni energie v laboratórnych podmienkach, skutočná úroveň hodnoty SAR pri používaní bezdrôtového zariadenia však môže byť oveľa nižšia. Toto je preto, že zariadenie je navrhnuté tak, aby sa používal minimálny výkon, potrebný na zachytenie siete.

V Európe prijatý limit SAR je 2,0 W/kg v priemere na 10 gramov tkaniva a najvyššia hodnota SAR pre toto zariadenie je v súlade s týmto limitom.

12. Frekvenčné pásma a žiarenie

(a) Vysielačie časti zariadenia pracujú na uvedených frekvenčných pásmach: Niektoré pásma nemusia byť dostupné vo

všetkých krajinách alebo všetkých regiónoch. Viac podrobností získate u svojho telekomunikačného operátora.

(b) Vysielačie časti zariadenia majú počas činnosti vo frekvenčných pásmach maximálny vyžiarovaný rádiový výkon: Maximálny výkon pre všetky pásma je nižší než je najvyššia povolená hodnota uvedená v štandarde harmonizácie.

Nominálne limity pre frekvenčné pásma a prenosový výkon (vyžiarovaný a/alebo prijatý) vysielačích častí zariadenia sú: Bluetooth: 20 dBm.

13. Príslušenstvo a informácie o softvéri

Odporúčame používať nasledovné príslušenstvo:

Batérie: SP281428SE

Verzia softvéru pre tento výrobok je 1.0.17. Po uvedení produktu na trh publikuje výrobca softvérové aktualizácie na opravu chýb alebo zlepšenie funkčnosti. Všetky verzie softvéru publikované výrobcom boli overené a vyhovujú zodpovedajúcim pravidlám.

Všetky RF parametre (napr. frekvenčný rozsah a výstupný výkon) nie sú prístupné používateľovi a nemôže byť zmenené používateľom.

Najnovšie informácie o príslušenstve a softvéri nájdete vo Vyhlásení o zhode na stránke <http://consumer.huawei.com/certification>.

14. Vyhlásenie komisie FCC

Toto zariadenie bolo testované a zistilo sa, že spĺňa limity platné pre digitálne zariadenia triedy B podľa časti 15 predpisov komisie FCC. Tieto limity sú vytvorené pre primeranú ochranu voči škodlivému rušeniu pri inštalácii v obytných oblastiach. Toto zariadenie vytvára, používa a môže vyžarovať energiu na rádiové frekvencii, a ak nie je nainštalované a používané podľa pokynov, môže spôsobiť škodlivé rušenie rádiové komunikácie. Neexistuje však záruka, že pri určitej inštalácii nedôjde k vzniku rušenia. Ak toto zariadenie spôsobuje škodlivé rušenie rádiového alebo televízneho príjmu, čo je možné zistiť zapnutím a vypnutím zariadenia, používateľovi sa odporúča pokúsiť sa toto rušenie napraviť jedným alebo viacerými nasledujúcimi opatreniami:

- Preorientujte alebo premiestnite prijímaciu anténu.
- Zväčšite vzdialenosť medzi zariadením a prijímačom.
- Zapojte zariadenie do zásuvky, ktorá je súčasťou iného obvodu ako prijímač.
- Problém konzultujte s predajcom alebo so skúseným rádiovým alebo televíznym technikom.

Toto zariadenie vyhovuje časti 15 predpisov komisie FCC. Používanie podlieha nasledujúcim dvom podmienkam:

(1) toto zariadenie nesmie spôsobovať škodlivé rušenie a (2) toto zariadenie musí pohlcovať akékoľvek prijímané rušenie vrátane rušenia, ktoré môže spôsobovať nežiaducu činnosť.

Upozornenie: Zmeny alebo úpravy tohto zariadenia výslovne neschválené spoločnosťou Huawei Technologies Co.,

Ltd. ako vyhovujúce, by mohli mať za následok zrušenie oprávnenia používateľa na používanie zariadenia.

Informácie o certifikácii (SAR)

Toto zariadenie je navrhnuté tak, aby spĺňalo požiadavky na vystavenie rádiovým vlnám stanovené zo strany Federálnej komisie pre komunikácie (Spojené štáty).

Limit SAR prijatý Spojenými štátmi je priemerne 1,6 W/kg na jeden gram tkaniva. Najvyššia hodnota SAR hlásená FCC pre tento typ zariadenia je v súlade s týmto limitom.

15. Vyhlásenie IC

Toto zariadenie spĺňa predpisy CAN ICES-3 (B)/NMB-3(B).

Toto zariadenie je v súlade s normou (normami) Industry Canada s výnimkou na udelenie povolenia. Používanie podlieha nasledujúcim dvom podmienkam: (1) toto zariadenie nesmie spôsobovať rušenie a (2) toto zariadenie musí pohlcovať akékoľvek prijímané rušenie vrátane rušenia, ktoré môže spôsobovať nežiaducu činnosť.

Informácie o certifikácii (SAR)

Toto zariadenie je navrhnuté tak, aby spĺňalo požiadavky na vystavenie rádiovým vlnám stanovené zo strany Industry Canada.

Limit SAR prijatý Kanadou je priemerne 1,6 W/kg na jeden gram tkaniva. Najvyššia hodnota SAR hlásená IC pre tento typ zariadenia je v súlade s týmto limitom.

16. Právne prehlásenie

Autorské práva © Huawei Technologies Co., Ltd. 2019. Všetky práva vyhradené.

Tento dokument je len ilustračný. Nič, čo je uvedené v tejto príručke, nepredstavuje záruku akéhokoľvek druhu, výslovnú alebo predpokladanú.

Ochrana súkromia

Pre informácie o ochrane vašich osobných informácií, navštívte prosím stránku

<http://consumer.huawei.com/privacy-policy> a prečítajte si naše Zásady ochrany osobných údajov.

Slovné značky a logá *Bluetooth*® sú registrované ochranné známky spoločnosti *Bluetooth SIG, Inc.* a akékoľvek ich použitie spoločnosťou Huawei Technologies Co., Ltd. je v rámci licencie.

Všetky obrázky a ilustrácie v tejto príručke, vrátane napríklad farby telefónu, veľkosti a obsahu displeja, sú len informatívne. Skutočný výrobok môže byť odlišný. Nič, čo je uvedené v tejto príručke, nepredstavuje záruku akéhokoľvek druhu, výslovnú alebo predpokladanú.

Navštívte stránku <http://consumer.huawei.com/en/support/hotline>, kde nájdete aktuálne informácie o linke podpory a e-mailovej adrese pre svoju krajinu alebo región.

1. Pasos iniciales

Información sobre la pulsera



Asegúrese de que el contenido de la caja esté completo. La caja debe incluir 1 pulsera, 1 base de carga, 1 cable cargador y 1 guía de usuario.

Cómo activar la pulsera

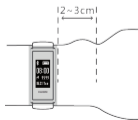
Para activar la pulsera, debe conectar la base de carga a un cargador de teléfono, una toma eléctrica inteligente o el puerto USB de un ordenador. Coloque la pulsera firmemente sobre los contactos de metal de la base de carga hasta que aparezca el siguiente icono.

⚠ No es necesario encender y apagar la pulsera. Cargue la batería la primera vez que use la pulsera.

El icono de la batería parpadeará si el nivel de la batería es bajo. Cargue la pulsera de inmediato.



Posición correcta de la pulsera en la muñeca



i Para obtener mayor precisión al medir su frecuencia cardíaca, coloque la pulsera firmemente a 2 o 3 cm del hueso de la muñeca.

Cómo descargar la aplicación de ejercicio físico


1. Asegúrese de que el teléfono esté conectado a Internet a través de datos móviles o Wi-Fi.
2. Escanee el código QR de descarga con el teléfono (como se muestra debajo) o busque la app Salud en la tienda de aplicaciones. Descargue e instale la app Salud o la app Salud de Huawei.



Cómo conectar la pulsera al teléfono

Para usuarios de Android:


Abra la app Salud. Acceda a **YO > Mis dispositivos** y pulse  Add. Acceda a **Pulsera inteligente > HUAWEI**


Color Band A2 > Enlazar > HUAWEI band A2-XXX y pulse  en la pantalla de la pulsera para confirmar el enlace. Si el enlace se realiza correctamente, la pantalla del teléfono mostrará el mensaje **Enlazado**.

Para usuarios de iOS:

Abra la app Salud de Huawei. Acceda a **Dispositivos >  > Pulsera inteligente > HUAWEI Color Band**

A2 > Enlazar > HUAWEI band A2-XXX y pulse  en la pantalla de la pulsera para confirmar el enlace. Si el enlace se realiza correctamente, el mensaje **Se ha asociado** aparecerá en la pantalla del teléfono.

 Para usuarios de Android, se requieren teléfonos con Android 4.4 o posterior, y la versión de la app Salud no debe ser anterior a 8.0.1. Para usuarios de iOS, se requieren teléfonos con iOS 9.0 o posterior, y la versión de la app Salud de Huawei no debe ser anterior a 8.0.0.

 Use la app de ejercicio físico para conectar la pulsera con el teléfono y asegúrese de haber habilitado la función de Bluetooth en el teléfono. No acceda a la pantalla de Bluetooth del teléfono para buscar la pulsera.

 No cargue la pulsera cuando el teléfono se esté enlazando con esta.

Cómo desenlazar la pulsera con el teléfono

Para usuarios de Android:

Abra la app Salud de Huawei, acceda a **YO > Mis dispositivos**, seleccione el nombre de la pulsera y pulse **Desenlazar**.

Para usuarios de iOS:

Abra la app Salud de Huawei, acceda a **Dispositivos**, deslice el dedo hacia la izquierda sobre el nombre de la pulsera y pulse **Eliminar**.

Gestos

Pulsar la pantalla de la pulsera y deslizar el dedo por ella siguiendo las indicaciones que se muestran.

Deslizar el dedo hacia arriba o hacia abajo: Permite cambiar de pantalla.

Pulsar la pantalla: Permite confirmar una opción.

Pulsar : Permite volver a la pantalla anterior.

Mantener pulsada la pantalla: Permite salir de la pantalla de mensajes y volver a la pantalla principal.



Gestos



Pantalla principal

2. Datos relacionados con el sueño y la actividad física

La pulsera realiza el seguimiento de los datos relacionados con el sueño y la actividad física en tiempo real. Pulse la pantalla principal para ver el conteo diario de pasos, las calorías quemadas y los datos del sueño.



Calorías quemadas



Datos del sueño



Los datos del sueño se registran desde las 20 h del día en curso hasta las 20 h del día siguiente.

3. Seguimiento de la actividad física

Es posible iniciar, pausar y finalizar la actividad física desde la pulsera. También es posible ver las estadísticas de la actividad física desde la pulsera y desde la app Health (Huawei Health) (una vez realizada la sincronización).

i La pulsera monitorizará la frecuencia cardíaca a lo largo del día si el modo de seguimiento de la actividad física está habilitado. Deshabilite el seguimiento de la actividad física una vez terminado el entrenamiento. Para obtener más información, consulte la app Health (Huawei Health).

4. Monitorización de la frecuencia cardíaca

En la pantalla de monitorización de la frecuencia cardíaca, pulse  para iniciarla. Pulse nuevamente para salir de la monitorización continua de la frecuencia cardíaca.

Durante la monitorización continua de la frecuencia cardíaca, la pulsera mostrará el estado de la frecuencia cardíaca según los intervalos configurados en la app Health (Huawei Health).

i La precisión de los datos de la frecuencia cardíaca se ve afectada por una cantidad de factores, como por ejemplo cuán ajustada se usa la pulsera, la temperatura corporal y la temperatura ambiente. Los datos de la frecuencia cardíaca no pueden ser utilizados con fines médicos.

Puede configurar la frecuencia cardíaca máxima y comprobar las estadísticas de cada intervalo de frecuencia cardíaca desde la app Health (Huawei Health).

Para obtener más información, consulte la app Health (Huawei Health).

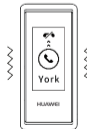
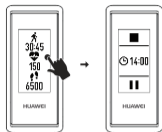
5. Notificaciones

Llamadas entrantes

La pulsera vibrará cuando reciba una llamada.

Pulse la pantalla para que la pulsera deje de vibrar.

Para rechazar la llamada, deslice el dedo hacia arriba por la pantalla.



i Si habilita **No molestar** en Health (Huawei Health), la pulsera no notificará las llamadas entrantes.

Mensajes

Cuando reciba un mensaje nuevo en el teléfono, la pulsera vibrará para advertírselo. Para leer el mensaje, pulse la pantalla de la pulsera. Para cancelar la alerta del mensaje, deslice el dedo sobre la pantalla (solo para pulseras versión 1.1.4 o posteriores).

i Para habilitar las notificaciones de mensajes, debe habilitar la función Notificaciones en el teléfono y activar **Administración de notificaciones** en la app Health (Huawei Health) en teléfonos Android y **Alertas de mensajes** en iPhones.

i Mantenga pulsada la pantalla para salir de la pantalla de mensajes y volver a la principal. Si habilita **No molestar** en Health (Huawei Health), la pulsera no notificará los mensajes entrantes.

Otras notificaciones



SMS



Otros mensajes



Recordatorio de actividad



Notificación de logro del objetivo de actividad física



Alarma



Recordatorio de distancia recorrida durante la actividad física


i Pulse **Z^Z** para que la pulsera envíe una notificación después de 10 minutos.

El recordatorio de la distancia recorrida durante la actividad física solo está disponible en modo de entrenamiento. Para obtener más información, consulte la app Health (Huawei Health).

6. Otros

Localización del teléfono

Para localizar el teléfono, deslice el dedo hacia arriba o hacia abajo por la pantalla hasta que aparezca el icono de la derecha.

Pulse . El teléfono responderá a la pulsera.

 Para usar esta función, asegúrese de que la pulsera esté conectada al teléfono vía Bluetooth.



7. Resistencia al agua

La pulsera cuenta con resistencia IP67 al agua y al polvo. Puede usar la pulsera cuando se lave las manos, camine bajo la lluvia, tome una ducha fría o lave su automóvil.



No use la pulsera para nadar, tomar duchas con agua caliente ni bucear.



 La resistencia al agua y al polvo podría verse afectada si la pulsera se cae o recibe impactos externos.

La pulsera está fabricada con materiales hipoalérgicos que no dañan la piel. Si experimenta molestias en la piel cuando usa la pulsera, deje de utilizarla y consulte a un médico.

8. Información de seguridad

- No utilice este dispositivo en áreas en las que se prohíbe el uso de dispositivos inalámbricos. Pueden producirse interferencias con otros dispositivos u otros peligros.
- Cumpla con todas las normas vigentes en hospitales y centros de salud. Apague este dispositivo si se prohíbe el uso de dispositivos inalámbricos.
- Algunos dispositivos inalámbricos pueden producir interferencias con dispositivos médicos implantables y otros equipos médicos, como marcapasos, implantes cocleares y audífonos. Consulte al fabricante del equipo médico para obtener más información.
- Mantenga este dispositivo a una distancia de, al menos, 15 cm de dispositivos médicos implantables (como marcapasos e implantes cocleares).
- No utilice este dispositivo en gasolineras ni en áreas que contengan sustancias inflamables o explosivas. Siempre siga todas las instrucciones y respete los símbolos de advertencia. El uso de este dispositivo dentro o cerca de áreas que contengan aceite, sustancias químicas u otras sustancias inflamables y explosivas puede ocasionar una explosión o un incendio.
- No almacene ni transporte este dispositivo ni sus accesorios en contenedores con líquidos inflamables, gases ni explosivos.
- Cumpla con todas las normas y leyes locales de tránsito cuando utilice el dispositivo. No utilice este dispositivo si está conduciendo.
- Concéntrese en conducir el vehículo. Su responsabilidad primordial es conducir de manera segura.
- Las señales inalámbricas pueden producir interferencias con los sistemas eléctricos de los vehículos. Para obtener más información, consulte al fabricante del vehículo.
- Los dispositivos inalámbricos pueden producir interferencias con los sistemas de control de vuelo. Cumpla con todas las normas de las aerolíneas y no utilice este dispositivo si se prohíbe el uso de dispositivos inalámbricos.
- Utilice y almacene la pulsera a una temperatura de -20 °C a +50 °C. La humedad relativa no debe ser superior al 85 %.
- No coloque el dispositivo cerca de fuentes de calor ni llamas al descubierto, como calentadores eléctricos, microondas, hornos, calderas, estufas y velas.
- Es posible que algunas personas sean alérgicas al plástico, al cuero, a fibras sintéticas o a otros materiales. Si experimenta una erupción o inflamación después del contacto prolongado con el dispositivo, interrumpa el uso y consulte a un médico.

- No permita que los niños ni las mascotas muerdan ni mastiquen el dispositivo o sus accesorios. Esto podría producir daños en el dispositivo o una explosión.
- Este dispositivo y sus accesorios pueden incluir algunos componentes pequeños que representan un riesgo de asfixia. Mantenga el dispositivo y los accesorios fuera del alcance de los niños para evitar lesiones o daños por accidente.
- Este dispositivo no es un juguete. Los niños solo deben usar el dispositivo bajo la supervisión de un adulto.
- El uso de una fuente de alimentación, un cargador o una batería no estándares o no compatibles puede generar incendios, explosiones u otros peligros.
- Este dispositivo cuenta con una batería integrada, que no se puede extraer. No intente reemplazar la batería usted mismo. Si lo hace, es posible que dañe la batería o el dispositivo. Para reemplazar la batería, lleve el dispositivo a un centro de servicios autorizado.
- Si la batería se ha descargado, cárguela en el transcurso de 30 días. Si no lo hace, es posible que la batería presente fallos.
- Mantenga el dispositivo y sus accesorios secos. No intente secarla con una fuente de calor externa, como un horno microondas o secador de pelo.
- No exponga el dispositivo ni sus accesorios a golpes fuertes ni a vibraciones.
- Antes de la limpieza o el servicio técnico del dispositivo, cierre todas las aplicaciones y desconecte todos los cables.
- No utilice ninguna sustancia química potente, detergentes ni otros agentes químicos. Utilice un paño limpio, suave y seco para limpiar el dispositivo y sus accesorios.
- No intente desarmar ni modificar el dispositivo ni sus accesorios. Si lo hace, se invalidará la garantía. En caso de detectar daños en el dispositivo, comuníquese con un centro de servicios autorizado para solicitar asistencia.
- La pulsera tiene una clasificación de resistencia al agua IP67. Puede ser expuesta a agua fría durante periodos breves, pero no debe sumergirse en agua (especialmente agua caliente) durante periodos prolongados ni debe usarse para nadar o darse un baño.
- Si el dispositivo incluye una correa de color claro, evite el contacto con ropa oscura para evitar la decoloración.
- Seque la pulsera si entra en contacto con agua o con sudor.
- Limpie la pulsera con frecuencia usando un paño suave y seco. No utilice ningún disolvente orgánico.
- Antes de cargar la pulsera, asegúrese de que la pulsera y la base de carga estén limpias y secas.
- Este producto incluye una batería integrada. Si sabe que no utilizará la pulsera durante un periodo prolongado, colóquela en un lugar fresco y seco.

- Si se produce un error en la carga de la pulsera, limpie los contactos de carga con un paño suave y, a continuación, vuelva a colocar la pulsera en la base de carga.

9. Información sobre eliminación de residuos y reciclaje



El símbolo del contenedor de basura con ruedas que aparece tachado en el producto, la batería, la documentación o la caja indica que todos los productos electrónicos y las baterías deben llevarse a puntos especiales de recolección de residuos al término de los ciclos de vida respectivos; no se deben desechar en los lugares comunes que corresponden a los residuos domésticos. Es responsabilidad del usuario desechar el dispositivo recurriendo a un punto o servicio de recolección designado para el reciclaje separado de residuos de baterías y equipos eléctricos y electrónicos (WEEE) de conformidad con las leyes locales.

La adecuada recolección y el correcto reciclaje de los equipos permite garantizar que los residuos de aparatos eléctricos y electrónicos (EEE) sean reciclados de modo tal que se preserven los materiales de valor y se protejan tanto el medioambiente como la salud de las personas; el procesamiento inadecuado, la ruptura accidental, el daño o el reciclaje inadecuado de los equipos al término de su vida útil pueden ser nocivos para la salud y el medioambiente. Para obtener más información sobre dónde y cómo desechar los residuos de aparatos eléctricos y electrónicos, póngase en contacto con las autoridades locales, la tienda minorista donde ha adquirido el dispositivo o el servicio de eliminación de residuos domésticos o visite el sitio web <http://consumer.huawei.com/en/>.

10. Reducción del uso de sustancias peligrosas

Este dispositivo y sus accesorios electrónicos cumplen con la directiva local de restricción de uso de ciertas sustancias peligrosas en equipos eléctricos y electrónicos, como las normas EU REACH, RoHS y de baterías (en caso de corresponder), entre otras. Para acceder a las declaraciones de conformidad con REACH y RoHS, visite nuestro sitio web <http://consumer.huawei.com/certification>.

11. Declaración de cumplimiento con las normas de la UE

Por el presente, Huawei Technologies Co., Ltd. declara que este dispositivo cumple con los requisitos esenciales y demás disposiciones pertinentes de la Directiva 2014/53/EU.

La versión más reciente y vigente de la DoC (declaración de cumplimiento) puede consultarse en <http://consumer.huawei.com/certification>.

Este dispositivo puede ser utilizado en todos los estados miembro de la Unión Europea. Cumpla con las normas nacionales y locales del lugar donde se utilice el dispositivo.

El uso de este dispositivo puede estar restringido dependiendo de la red local.

Información de certificación (SAR)

Este dispositivo cumple con los lineamientos relativos a la exposición a ondas de radio.

El dispositivo es un radiotransmisor y receptor de baja potencia. Según lo recomendado por los lineamientos internacionales, el dispositivo ha sido diseñado para no superar los límites de exposición a ondas de radio. Estos lineamientos han sido establecidos por la Comisión Internacional de Protección contra la Radiación No Ionizante (ICNIRP), que es una organización científica independiente, e incluyen medidas de seguridad diseñadas para garantizar la protección de todos los usuarios, independientemente de la edad o del estado de salud.

La tasa de absorción específica (SAR) es la unidad que se utiliza para medir la cantidad de energía de radiofrecuencia absorbida por el cuerpo cuando se utiliza un dispositivo. El valor de SAR se determina al nivel certificado más alto de potencia en condiciones de laboratorio, pero el nivel SAR real del dispositivo en funcionamiento puede estar muy por debajo del valor. Esto se debe a que el dispositivo está diseñado para utilizar la potencia mínima requerida para conectarse a la red.

El límite SAR adoptado en Europa es 2,0 W/kg en promedio cada 10 gramos de tejido, y el valor SAR más alto de este dispositivo cumple con este límite.

12. Bandas de frecuencia y potencia

(a) Bandas de frecuencia en las cuales funciona el equipo de radio: Es posible que algunas bandas no estén disponibles en todos los países o en todas las áreas. Póngase en contacto con el operador local para obtener más detalles.

(b) Potencia máxima de radiofrecuencia transmitida en las bandas de frecuencia en las cuales funciona el equipo de radio: La potencia máxima para todas las bandas es menor que el límite más alto especificado en la norma armonizada relacionada.

Las bandas de frecuencia y los límites nominales de la potencia de transmisión (irradiada o conducida) aplicables a este equipo de radio son los siguientes:

Bluetooth: 20 dBm.

13. Información sobre software y accesorios

Se recomienda usar los siguientes accesorios:

Baterías: SP281428SE

La versión de software del producto es 1.0.17. Una vez que el producto haya sido lanzado, el fabricante publicará actualizaciones de software para solucionar errores o mejorar funciones. Todas las versiones de software lanzadas por

el fabricante han sido comprobadas y cumplen con las reglas pertinentes.

El usuario no puede acceder a todos los parámetros de RF (por ejemplo, el rango de frecuencia y la potencia de salida) y, por lo tanto, no puede modificarlos.

Para consultar la información más actualizada sobre accesorios y software, consulte la DoC en <http://consumer.huawei.com/certification>.

14. Declaración de conformidad con las normas de la FCC

Este dispositivo ha sido sometido a prueba y se ha demostrado que cumple con los límites establecidos para dispositivos digitales de Clase B, conforme a la sección 15 de las normas de la FCC. Estos límites están diseñados para brindar una protección razonable contra las interferencias nocivas en una instalación residencial. Este dispositivo genera, utiliza y puede irradiar energía de radiofrecuencia. De no ser instalado o utilizado de acuerdo con las instrucciones pertinentes, el dispositivo puede causar interferencias perjudiciales en las radiocomunicaciones. Sin embargo, no se garantiza que no haya interferencias en determinadas instalaciones. Si este equipo causa interferencias nocivas a la recepción de señales de televisión o radio, lo que puede detectarse al encender y apagar el dispositivo, se recomienda al usuario intentar corregir las interferencias a través de una o más de las siguientes medidas:

--Reoriente o reubique la antena receptora.

--Aleje el dispositivo del receptor.

--Conecte el dispositivo a la toma de corriente de un circuito que no sea aquel donde esté conectado el receptor.

-- Consulte al distribuidor o a un técnico con experiencia en el funcionamiento de equipos de radio y televisión para que le asesore.

Este dispositivo cumple con la sección 15 de las reglas de la FCC. El funcionamiento se encuentra sujeto a las siguientes dos condiciones: (1) este dispositivo no debe ocasionar interferencias perjudiciales; y (2) debe aceptar todas las interferencias recibidas, lo que incluye aquellas que puedan ocasionar un funcionamiento no deseado.

Precaución: Las modificaciones o los cambios no expresamente aprobados por Huawei Technologies Co., Ltd. podrán invalidar el permiso del usuario a operar el dispositivo.

Información de certificación (SAR)

El dispositivo también está diseñado para cumplir con los requisitos de exposición a ondas de radio establecidos por la Comisión Federal de Comunicaciones (EE. UU.).

El límite del valor SAR adoptado por EE. UU. es de 1,6 W/kg en promedio sobre un gramo de tejido. El valor de SAR más alto informado a la FCC para este tipo de dispositivo cumple con este límite.

15. Declaración de IC

Este dispositivo cumple con CAN ICES-3 (B)/NMB-3(B).

Asimismo, este dispositivo cumple con los estándares de RSS para dispositivos exentos de licencia del Ministerio de Industria de Canadá. El funcionamiento se encuentra sujeto a las siguientes dos condiciones: (1) el dispositivo no debe ocasionar interferencias y (2) debe aceptar todas las interferencias, incluso aquellas que puedan ocasionar un funcionamiento no deseado.

Información de certificación (SAR)

Este dispositivo también ha sido diseñado para satisfacer los requisitos de exposición a ondas de radio establecidos por Industry Canada.

El límite del valor SAR adoptado por Canadá es de 1,6 W/kg en promedio sobre un gramo de tejido. El valor de SAR más alto informado a IC para este tipo de dispositivo cumple con este límite.

16. Declaración legal

Copyright © Huawei Technologies Co., Ltd. 2019. Reservados todos los derechos.

Este documento es solo para fines de referencia. Los contenidos de esta guía no constituyen garantía de ningún tipo, ni expresa ni implícita.

Protección de la privacidad

Para saber cómo protegemos su información personal, visite <http://consumer.huawei.com/privacy-policy> y lea nuestra política de privacidad.

La marca y el logotipo *Bluetooth*[®] son marcas registradas propiedad de *Bluetooth SIG, Inc.*, y el uso de dichas marcas por parte de Huawei Technologies Co., Ltd. está regido por la licencia correspondiente.

Todas las imágenes e ilustraciones de esta guía, lo que incluye, a título meramente enunciativo, el color, el tamaño y los contenidos de la pantalla que aparecen en el teléfono, son solo para fines de referencia. El producto real puede ser diferente. Los contenidos de esta guía no constituyen garantía de ningún tipo, ni expresa ni implícita.

Visite <http://consumer.huawei.com/en/support/hotline> para obtener la línea directa y la dirección de correo electrónico actualizadas correspondientes a su país o región.

1. เริ่มต้นการใช้งาน

ทำความรู้จักกับ Band ของคุณ



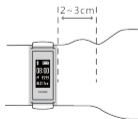
ตรวจสอบว่าสิ่งที่อยู่ใกล้เครื่องตัวน ใกล้เครื่องควรประกอบด้วย Band 1 รายการ, แทนวงที่ชาร์จ 1 รายการ, สายชาร์จ 1 รายการ และคู่มือผู้ใช้ 1 รายการ

เปิดใช้งาน Band ของคุณ

ในการเปิดใช้งาน Band ของคุณ ชาร์จโดยการต่อแทนวงที่ชาร์จเข้ากับที่ชาร์จโทรศัพท์ เต้ารับอัจฉริยะ หรือพอร์ต USB บนคอมพิวเตอร์ ต่อ Band ของคุณกับโลหะที่สัมผัสบนแทนวงที่ชาร์จให้แน่นจนไอคอนต่อไปปรากฏ


⚠ ไม่จำเป็นต้องเปิดหรือปิด Band ของคุณ ชาร์จแบตเตอรี่ในครั้งแรกที่ใช้ Band ไอคอนแบตเตอรี่จะกระพริบหากแบตเตอรี่มีระดับต่ำ ชาร์จ Band ของคุณทันที

การสวม Band



i เพื่อให้ค่าอัตราการเต้นของหัวใจที่อ่านได้แม่นยำยิ่งขึ้น ให้ยึด Band ไว้ที่ข้อมือของคุณให้แน่น

โดยให้มีระยะห่าง 2 ซม. ถึง 3 ซม. จากกระดูกข้อมือ



การดาวน์โหลดแอปการออกกำลังกาย

1. ตรวจสอบว่าโทรศัพท์ของคุณเชื่อมต่อกับอินเทอร์เน็ตโดยใช้ข้อมูลมือถือหรือ Wi-Fi
2. ใช้โทรศัพท์ของคุณเพื่อสแกนรหัส QR เพื่อดาวน์โหลด (ตามที่แสดงด้านล่าง) หรือค้นหาแอป Huawei Health ในตลาดแอปให้ดาวน์โหลดและติดตั้งแอป Health หรือแอป Huawei Health



การเชื่อมต่อสายรัดข้อมือเข้ากับโทรศัพท์ของคุณ

สำหรับผู้ที่ใช้ Android:

เปิดแอป Health ไปที่ **ฉัน** > **อุปกรณ์ของฉัน** และแตะที่ **+** Add จากนั้นไปที่ **สายรัดข้อมืออัจฉริยะ** > **HUAWEI Color Band A2** > **จับคู่** > **HUAWEI band A2-XXX**, และแตะที่ บนหน้าจอของสายรัดข้อมือของคุณเพื่อยืนยันการจับคู่ หากการจับคู่สำเร็จแล้ว If the pairing succeeds, **จับคู่แล้ว** จะแสดงบนโทรศัพท์ของคุณ

สำหรับผู้ที่ใช้ iOS:

เปิดแอป Huawei Health ไปที่ **อุปกรณ์** > **+** > **สายรัดข้อมืออัจฉริยะ** > **HUAWEI Color Band A2** > **จับคู่** > **HUAWEI band A2-XXX**, และจากนั้นแตะที่ บนหน้าจอของสายรัดข้อมือของคุณเพื่อยืนยันการจับคู่ หากการจับคู่สำเร็จแล้ว การเชื่อมโยงสำเร็จ จะแสดงบนโทรศัพท์ของคุณ

i สำหรับผู้ใช้ Android ควรใช้โทรศัพท์ที่มีเวอร์ชัน Android 4.4 หรือสูงกว่าและแอป Health ควรเป็นเวอร์ชัน 8.0.1 ขึ้นไปสำหรับผู้ใช้ iOS ต้องใช้โทรศัพท์ที่ใช้เวอร์ชัน iOS 9.0 ขึ้นไปและเวอร์ชันของ Huawei Health ควรเป็นตั้งแต่เวอร์ชัน 8.0.0 ขึ้นไป

i ใช้แอปการออกกำลังกายเพื่อเชื่อมต่อสายรัดข้อมือกับโทรศัพท์ของคุณและตรวจสอบว่ามีการเปิดใช้งาน บลูทูธ ในโทรศัพท์ของคุณแล้วอย่าเข้าสู่หน้าจอบลูทูธของโทรศัพท์เพื่อค้นหาสายรัดข้อมือของคุณ

i อย่าชาร์จสายรัดข้อมือของคุณในขณะที่จับคู่กับโทรศัพท์ของคุณ

การยกเลิกการจับคู่สายรัดข้อมือกับโทรศัพท์ของคุณ

สำหรับผู้ใช้ Android:

เปิดแอป Health ไปที่ **ฉัน** > **อุปกรณ์ของฉัน** เลือกชื่อของสายรัดข้อมือ แล้วแตะที่ **ยกเลิกจับคู่**

สำหรับผู้ใช้ iOS:

เปิดแอป Huawei Health ไปที่ **อุปกรณ์** บัดไปทางซ้ายที่ชื่อของสายรัดข้อมือของคุณแล้วแตะที่ **ลบ**

ท่าทาง

แตะและบิดนิ้วบนหน้าจอของ Band ตามข้อความบนหน้าจอ

บิดนิ้วขึ้นหรือลง: สลับหน้าจอ

แตะที่หน้าจอ: ยืนยัน

แตะ : กลับไปยังหน้าจอก่อนหน้า

แตะหน้าจอค้างไว้: ออกจากหน้าจอข้อความ กลับไปยังหน้าจอหลัก



ท่าทาง



หน้าจอหลัก

2. ข้อมูลการออกกำลังกายและการนอนหลับ

Band ของคุณติดตามข้อมูลการออกกำลังกายและการนอนหลับตามเวลาจริง และที่หน้าจอหลักเพื่อดูการนับก้าว ปริมาณแคลอรีที่เผาผลาญ และข้อมูลการนอนหลับในแต่ละวัน



ปริมาณแคลอรีที่เผาผลาญ ข้อมูลการนอนหลับ

i บันทึกข้อมูลการนอนหลับตั้งแต่ 20:00 นาฬิกาของวันปัจจุบันจนถึง 20:00 ของวันถัดไป

3. การติดตามการออกกำลังกาย

คุณสามารถเริ่มต้น หยุดชั่วคราว และสิ้นสุดการออกกำลังกายบน Band ของคุณได้นอกจากนี้คุณยังสามารถดูสถิติการออกกำลังกายได้ทั้งบน Band ของคุณและแอป Health (Huawei Health) (หลังการซิง)

i Band

จะตรวจวัดอัตราการเต้นของหัวใจของคุณตลอดทั้งวันหากคุณเปิดใช้งานโหมดติดตามการออกกำลังกาย ปิดใช้งานติดตามการออกกำลังกายหลังสิ้นสุดการออกกำลังกาย ดูข้อมูลเพิ่มเติมได้ที่แอป Health (Huawei Health)

4. การตรวจวัดอัตราการเต้นของหัวใจ

ที่หน้าจอบนการตรวจวัดอัตราการเต้นของหัวใจ และที่ 

เพื่อเริ่มต้นการตรวจวัดอัตราการเต้นของหัวใจอย่างต่อเนื่อง และอีกครั้งเพื่อออกจากการตรวจวัดอัตราการเต้นของหัวใจอย่างต่อเนื่อง

ในระหว่างการตรวจวัดอัตราการเต้นของหัวใจอย่างต่อเนื่อง Band จะแสดงสถานะอัตราการเต้นของหัวใจในช่วงเวลาที่กำหนดไว้ในแอป Health (Huawei Health)

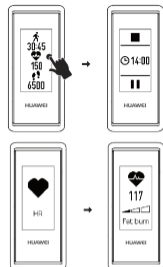
i ความถูกต้องของข้อมูลอัตราการเต้นของหัวใจจะขึ้นอยู่กับปัจจัยหลายประการ เช่น ความกระชับของ Band ที่คุณสวม อุณหภูมิของร่างกาย และอุณหภูมิห้อง ไม่สามารถใช้ข้อมูลอัตราการเต้นหัวใจเพื่อการแพทย์ได้

คุณสามารถกำหนดอัตราการเต้นของหัวใจสูงสุดและตรวจสอสถิติช่วงอัตราการเต้นของหัวใจโดยละเอียดได้ใน Health (Huawei Health) ดูข้อมูลเพิ่มเติมได้ที่แอป Health (Huawei Health)

5. การแจ้งเตือน

สายเรียกเข้า

Band จะสั่นเมื่อมีสายเรียกเข้า



หยุดการสั่นของ Band โดยแตะที่หน้าจอ

ปฏิบัติสาย โดยปิดที่วงหน้าจอ



หากคุณเปิดใช้งาน **ห้ามรบกวน** ใน Health (Huawei Health) Band จะแจ้งเตือนให้คุณทราบเมื่อมีสายเรียกเข้า

ข้อความ

เมื่อคุณได้รับข้อความใหม่ในโทรศัพท์ของคุณ สายรัดข้อมือของคุณจะสั่นเพื่อเตือนคุณ

คุณสามารถแตะที่หน้าจอของสายรัดข้อมือเพื่อดูรายละเอียดของข้อความ

นอกจากนี้คุณยังสามารถปิดที่หน้าจอของสายรัดข้อมือเพื่อยกเลิกการแจ้งเตือนข้อความ

(สำหรับสายรัดข้อมือเวอร์ชัน 1.1.4 หรือสูงกว่า)



ในการเปิดใช้งานการแจ้งเตือนข้อความ

คุณต้องเปิดใช้งานฟังก์ชันการแจ้งเตือนบนโทรศัพท์ของคุณและสลับเปิด **การจัดการการแจ้งเตือน**

ใน Health (Huawei Health) สำหรับโทรศัพท์ Android และ **การแจ้งเตือนข้อความ** สำหรับ iPhones



ข้อความ SMS



ข้อความอื่น ๆ



แต่ที่หน้าจอค้างไว้เพื่อออกจากหน้าจอข้อความและกลับไปยังหน้าจอหลัก หากคุณเปิดใช้งาน **ห้ามรบกวน** ใน Health (Huawei Health)

Band ของคุณจะแจ้งเตือนให้คุณทราบเมื่อมีข้อความสายเรียกเข้า

การแจ้งเตือนอื่น ๆ



ข้อความแจ้งเตือนกิจกรรม



การแจ้งเตือนการบรรลุเป้าหมาย
การออกกำลังกาย



ปลุก



ข้อความแจ้งเตือนระยะทางที่ออกกำลังกาย



แต่ที่ Z^Z Band ของคุณจะแจ้งเตือนให้คุณทราบอีกครั้งหลังจาก 10 นาที

ข้อความแจ้งเตือนระยะทางการออกกำลังกายใช้ได้เฉพาะในโหมดออกกำลังกายเท่านั้น

ดูข้อมูลเพิ่มเติมได้ที่แอป Health (Huawei Health)

6. อื่น ๆ

การค้นหาโทรศัพท์ของคุณ

ค้นหาโทรศัพท์ของคุณ โดยกดนิ้วชี้หรือลงบนหน้าจอ Band จนกว่าไอคอนทางขวาจะปรากฏ

และที่ **[Q]** โทรศัพท์ของคุณจะตอบสนองต่อ Band ของคุณ

i ในการใช้ฟีเจอร์นี้ ตรวจสอบให้แน่ใจว่า Band เชื่อมต่อกับโทรศัพท์ของคุณผ่านบลูทูธ



7. การกันน้ำ

Band ของคุณรองรับการกันน้ำและฝุ่นที่ IP67 คุณสามารถสวม Band ได้ขณะล้างมือ ตากฝน อาบน้ำเย็น หรือล้างรถ



อย่าใช้ Band ขณะว่ายน้ำ อาบน้ำอุ่น ดำน้ำ และดำน้ำลึก



i อาจกระทบต่อการกันน้ำและฝุ่นหาก Band ของคุณหล่นหรือได้รับผลกระทบจากภายนอก

Band ของคุณทำจากวัสดุที่ไม่เป็นมิตรกับผิวหนัง ซึ่งไม่เป็นอันตรายต่อร่างกาย หากคุณรู้สึกระคายเคืองผิวหนังเมื่อสวม Band ให้ถอดออกและปรึกษาแพทย์

8. ข้อมูลความปลอดภัย

- ห้ามใช้อุปกรณ์ในบริเวณที่ห้ามใช้อุปกรณ์ไร้สาย อาจรบกวนอุปกรณ์อื่น ๆ หรือก่อให้เกิดอันตรายอื่น ๆ
- ปฏิบัติตามข้อบังคับทั้งหมดในโรงพยาบาลและสถานบริการดูแลสุขภาพ ปิดอุปกรณ์นี้หากมีการห้ามมิให้ใช้อุปกรณ์ไร้สาย
- อุปกรณ์ไร้สายบางอย่างอาจรบกวนการทำงานของอุปกรณ์ทางการแพทย์ที่สอดคล้องและอุปกรณ์ทางการแพทย์อื่น ๆ เช่น เครื่องกระตุ้นหัวใจ อุปกรณ์ประสาทหูเทียม และอุปกรณ์ช่วยฟัง ขอข้อมูลเพิ่มเติมจากบริษัทผู้ผลิตอุปกรณ์ทางการแพทย์ของคุณ
- เก็บอุปกรณ์นี้ให้ห่างจากอุปกรณ์ทางการแพทย์ที่สอดคล้อง (เช่น เครื่องกระตุ้นหัวใจและอุปกรณ์ประสาทหูเทียม) อย่างน้อย 15 เซนติเมตร
- ห้ามใช้อุปกรณ์นี้ที่สถานีบริการน้ำมันหรือบริเวณที่มีสารไวไฟหรือระเบิดได้ ปฏิบัติตามสัญลักษณ์คำเตือนและคำแนะนำทั้งหมดเสมอ การใช้อุปกรณ์นี้ในหรือใกล้บริเวณที่มีน้ำมัน สารเคมี และสารติดไฟและระเบิดอื่น ๆ อาจทำให้เกิดการระเบิดหรือไฟไหม้ได้
- อย่าจัดเก็บหรือเคลื่อนย้ายอุปกรณ์หรืออุปกรณ์เสริมนี้ในภาชนะที่มีของเหลว แก๊ส หรือวัตถุระเบิด
- ปฏิบัติตามกฎหมายและข้อบังคับการจราจรในท้องถิ่นทั้งหมดขณะใช้อุปกรณ์นี้ อย่าใช้อุปกรณ์นี้ขณะขับขี่
- มีสมาธิกับการขับรถ ความรับผิดชอบที่สำคัญที่สุดสำหรับคุณคือการขับรถอย่างปลอดภัย
- สัญญาณไร้สายอาจรบกวนระบบไฟฟ้าของรถ ขอข้อมูลเพิ่มเติมได้จากบริษัทผู้ผลิตของคุณ
- อุปกรณ์ไร้สายอาจรบกวนระบบควบคุมการบิน
ปฏิบัติตามกฎระเบียบของสายการบินทั้งหมดและห้ามใช้อุปกรณ์นี้หากมีการห้ามมิให้ใช้อุปกรณ์ไร้สาย
- ใช้และเก็บ Band ที่อุณหภูมิระหว่าง -20°C ถึง $+50^{\circ}\text{C}$ ความชื้นสัมพัทธ์ไม่ควรเกิน 85%
- อย่าวางอุปกรณ์ใกล้แหล่งความร้อนหรือเปลวไฟ เช่น เครื่องทำความร้อนไฟฟ้า เตาไมโครเวฟ เตาอบ หม้อต้ม เตา และเทียน
- บางคนอาจแพ้พลาสติก หนัง เส้นใยสังเคราะห์ หรือวัสดุอื่น ๆ หากคุณมีอาการผื่นคันหรืออักเสบเมื่อสัมผัสกับอุปกรณ์เป็นเวลานาน ให้หยุดใช้และปรึกษาแพทย์
- ไม่ควรอนุญาตให้เด็กหรือสัตว์เลี้ยงกัดหรือเคี้ยวอุปกรณ์หรืออุปกรณ์เสริม การทำเช่นนั้นอาจทำให้อุปกรณ์เสียหายหรือทำให้เกิดการระเบิดได้
- อุปกรณ์นี้และอุปกรณ์เสริมอาจประกอบด้วยชิ้นส่วนขนาดเล็กที่ก่อให้เกิดอันตรายเนื่องจากการสำลัก เก็บอุปกรณ์และอุปกรณ์เสริมให้พ้นมือเด็กเพื่อป้องกันการบาดเจ็บหรือความเสียหายโดยไม่ได้ตั้งใจ
- อุปกรณ์นี้ไม่ใช่ของเล่น เด็กควรใช้อุปกรณ์เมื่อมีผู้ใหญ่ดูแลเท่านั้น
- การใช้แหล่งจ่ายไฟ ที่ชาร์จ หรือแบตเตอรี่ ที่ไม่ได้มาตรฐานหรือไม่เข้ากันอาจทำให้เกิดไฟไหม้ การระเบิด หรืออันตรายอื่น ๆ
- อุปกรณ์นี้มีแบตเตอรี่ในตัวและไม่สามารถถอดออกได้ อย่าพยายามเปลี่ยนแบตเตอรี่ด้วยตัวเอง

มิเช่นนั้นคุณอาจทำให้แบตเตอรี่หรืออุปกรณ์เสียหายได้ หากต้องการเปลี่ยนแบตเตอรี่ ให้นำอุปกรณ์ไปที่ศูนย์บริการที่ได้รับอนุญาต

- หากแบตเตอรี่หมดให้ชาร์จภายใน 30 วัน มิฉะนั้นแบตเตอรี่อาจลัมเหลว
- เก็บอุปกรณ์และอุปกรณ์เสริมไว้ในที่แห้ง อย่าพยายามทำให้อุปกรณ์หรืออุปกรณ์เสริมแห้งโดยใช้แหล่งความร้อนภายนอก เช่น เตาไมโครเวฟหรือเครื่องเป่าผม
- อย่าให้อุปกรณ์หรืออุปกรณ์เสริมได้รับแรงกระแทกหรือการสั่นสะเทือน
- ก่อนที่จะทำความสะอาดหรือซ่อมบำรุงอุปกรณ์ ให้ปิดแอปพลิเคชันทั้งหมดและยกเลิกการเชื่อมต่อสายทั้งหมด
- อย่าใช้สารเคมี ผงซักฟอก หรือสารเคมีอื่น ๆ ใช้ผ้าที่สะอาด นุ่ม และแห้งเพื่อทำความสะอาดอุปกรณ์และอุปกรณ์เสริม
- อย่าพยายามถอดออกหรือปรับเปลี่ยอุปกรณ์และอุปกรณ์เสริม การทำดังกล่าวจะทำให้การรับประกันเป็นโมฆะ ในกรณีที่เกิดความเสียหาย โปรดติดต่อขอความช่วยเหลือจากศูนย์บริการที่ได้รับอนุญาต
- Band มีระดับการกันน้ำที่ IP67 สามารถสัมผัสกับน้ำเย็นได้ในระยะเวลาสั้น แต่ต้องไม่จุ่มลงในน้ำ (โดยเฉพาะน้ำอุ่น) เป็นระยะเวลาานหรือใช้เมื่อว่ายน้ำหรืออาบน้ำ
- หากอุปกรณ์มีสายคล้องสีอ่อน ให้หลีกเลี่ยงการสัมผัสกับเสื้อผ้าที่มีสีเข้มเพื่อป้องกันการเปลี่ยนสี
- เช็ด Band ด้วยผ้าแห้งหลังโดนน้ำหรือเหงื่อ
- ทำความสะอาด Band อยู่เสมอโดยใช้ผ้าแห้งและนุ่ม อย่าใช้ตัวทำละลายอินทรีย์ใด ๆ
- ก่อนที่จะชาร์จ Band ให้แน่ใจว่า Band และแท่นชาร์จสะอาดและแห้ง
- ผลิตภัณฑ์นี้มาพร้อมกับแบตเตอรี่ในตัว หากคุณไม่ได้มีแผนที่จะใช้ Band นี้เป็นเวลานานให้วางไว้ในที่เย็นและแห้ง
- หากไม่สามารถชาร์จ Band ได้ ให้เช็ดจุดที่สัมผัสโดยใช้ผ้านุ่ม จากนั้นวาง Band กลับเข้าสู่แท่นชาร์จ

9. ข้อมูลการกำจัดและการนำกลับมาใช้ใหม่



สัญลักษณ์รูปถังขยะที่มีเครื่องหมายกากบาทบนผลิตภัณฑ์แบตเตอรี่

เอกสารประกอบหรือบรรจุภัณฑ์แจ้งเตือนคุณว่าผลิตภัณฑ์อิเล็กทรอนิกส์และแบตเตอรี่จะต้องดำเนินการแยกจุดเก็บรวบรวมขยะเมื่อหมดอายุการใช้งาน ทั้งนี้จะต้องไม่ทิ้งขยะอุปกรณ์เหล่านี้ปะปนกับขยะในครัวเรือนปกติ

ถือเป็นความรับผิดชอบของผู้ใช้ในการกำจัดของอุปกรณ์โดยใช้จุดเก็บรวบรวมที่กำหนดไว้

หรือบริการสำหรับคัดแยกการรีไซเคิลขยะอุปกรณ์ไฟฟ้า และอุปกรณ์อิเล็กทรอนิกส์ (WEEE) และแบตเตอรี่ตามกฎหมายท้องถิ่น

จุดเก็บรวบรวมที่เหมาะสมและการรีไซเคิลอุปกรณ์ของคุณจะช่วยให้คุณมั่นใจว่าขยะจากอุปกรณ์ไฟฟ้าและอุปกรณ์อิเล็กทรอนิกส์ (EEE)

จะได้รับการใช้เคลือบสีในลักษณะที่เป็นการอนุรักษ์วัสดุที่มีคุณค่า และปกป้องสุขภาพของมนุษย์และสภาพแวดล้อม การจัดการที่ไม่เหมาะสม การแตกชำรุดโดยไม่ตั้งใจ ความเสียหาย และ/หรือการใช้เคลือบที่ไม่เหมาะสมในช่วงหมดอายุการใช้งานอาจจะเป็นอันตรายต่อสุขภาพและสิ่งแวดล้อม สำหรับข้อมูลเพิ่มเติมเกี่ยวกับสถานที่ และวิธีการทิ้งขยะ EEE ของคุณ โปรดติดต่อหน่วยงานท้องถิ่นของคุณ ร้านค้าปลีก หรือหน่วยบริการกำจัดขยะในครัวเรือน หรือเยี่ยมชมเว็บไซต์ <http://consumer.huawei.com/en/>

10. การลดสารอันตราย

อุปกรณ์นี้ และอุปกรณ์เสริมทางไฟฟ้าใด ๆ

สอดคล้องกับกฎระเบียบที่บังคับใช้ภายในท้องถิ่นว่าด้วยการจำกัดการใช้สารอันตรายบางอย่างในอุปกรณ์ไฟฟ้า และอุปกรณ์อิเล็กทรอนิกส์ เช่น EU REACH, RoHS และกฎระเบียบข้อบังคับว่าด้วยแบตเตอรี่ (ถ้ามี) เป็นต้น สำหรับคำประกาศเรื่องความสอดคล้องเกี่ยวกับ REACH และ RoHS โปรดเยี่ยมชมได้ที่เว็บไซต์ของเรา <http://consumer.huawei.com/certification>

11. การปฏิบัติตามระเบียบของสหภาพยุโรป

Huawei Technologies Co., Ltd. รับรองว่าอุปกรณ์นี้ผลิตขึ้นตรงตามมาตรฐานของข้อกำหนดที่สำคัญและบทบัญญัติอื่น ๆ ที่เกี่ยวข้องของระเบียบ 2014/53/EU

สามารถดู DoC (คำแถลงการณ์เกี่ยวกับการปฏิบัติตามระเบียบ) ฉบับล่าสุดที่มีผลบังคับใช้ได้ที่ <http://consumer.huawei.com/certification>

อุปกรณ์นี้สามารถใช้งานได้ในประเทศสมาชิกของสหภาพยุโรปทุกประเทศ

ปฏิบัติตามกฎหมายและระเบียบข้อบังคับของแต่ละท้องถิ่นและประเทศที่ใช้งานอุปกรณ์

อุปกรณ์นี้อาจใช้งานได้อย่างจำกัด ขึ้นอยู่กับเครือข่ายท้องถิ่น

ข้อมูลการรับรอง (SAR)

อุปกรณ์นี้สอดคล้องตามหลักเกณฑ์การปล่อยคลื่นวิทยุ

อุปกรณ์ของคุณเป็นเครื่องรับและเครื่องส่งคลื่นวิทยุที่ใช้พลังงานต่ำ

อุปกรณ์ได้รับการออกแบบไม่เกินขีดจำกัดสำหรับการปล่อยคลื่นวิทยุตามที่กำหนดไว้โดยหลักเกณฑ์ระหว่างประเทศ

แนวทางเหล่านี้สร้างขึ้นโดยคณะกรรมการระหว่างประเทศเกี่ยวกับรังสีที่ไม่ก่อให้เกิดไอออน (International Commission on Non-Ionizing Radiation Protection หรือ ICNIRP) องค์การอิสระด้านวิทยาศาสตร์ และมาตรการความปลอดภัยที่ออกแบบมาเพื่อความปลอดภัยสำหรับผู้ใช้งานทั้งหมดในทุก ๆ

ช่วงอายุและสุขภาพ

อัตราการจัดคลื่นวิทยุเฉพาะส่วน (SAR) คือหน่วยการวัดปริมาณพลังงานคลื่นความถี่วิทยุที่ร่างกายดูดซึมเมื่อใช้อุปกรณ์ โดยค่า SAR

นี้จะมีการวัดค่าที่ระดับสูงสุดของพลังงานภายใต้เงื่อนไขของการทดสอบในห้องทดลอง แต่ค่า SAR

ที่แท้จริงขณะใช้งานอุปกรณ์นี้อาจมีระดับที่ต่ำกว่าค่าดังกล่าว

ซึ่งเป็นเพราะอุปกรณ์ได้รับการออกแบบมาเพื่อใช้พลังงานที่ต่ำสุดในการเข้าถึงเครือข่าย

ชนิดจำกัดของค่า SAR ที่ที่ระบุไว้รับมาใช้เฉลี่ยอยู่ที่ 2.0 วัตต์/กิโลกรัม ต่อเนื้อเยื่อ 10 กรัม และค่า SAR สูงสุดสำหรับอุปกรณ์นี้สอดคล้องตามขีดจำกัดนี้

12. ย่านความถี่และกำลัง

(ก) ย่านความถี่ที่ใช้อุปกรณ์วิทยุ: บางย่านความถี่อาจไม่มีในทุกประเทศหรือทุกพื้นที่

กรุณาติดต่อผู้ให้บริการเครือข่ายในพื้นที่เพื่อขอรายละเอียดเพิ่มเติม

(ข) กำลังความถี่วิทยุสูงสุดที่ถ่ายทอดในย่านความถี่ที่ใช้อุปกรณ์วิทยุ:

กำลังสูงสุดสำหรับทุกย่านความถี่น้อยกว่าค่าจำกัดสูงสุดที่ระบุในมาตรฐานความสอดคล้อง

ย่านความถี่และกำลังการถ่ายทอด (แผ่กระจายและ/หรือเป็นคลื่นนำ) ที่จำกัดเล็กน้อยกับอุปกรณ์วิทยุนี้:

บลูทูธ: 20 dBm

13. ข้อมูลเกี่ยวกับอุปกรณ์เสริมและซอฟต์แวร์

แนะนำให้ใช้อุปกรณ์เสริมต่อไปนี้:

แบตเตอรี่: SP281428SE

เวอร์ชันซอฟต์แวร์ของผลิตภัณฑ์คือ 1.0.17 บริษัทผู้ผลิตจะมีการอัปเดตซอฟต์แวร์เพื่อแก้ไขข้อบกพร่องหรือเพิ่มฟังก์ชันหลังวางจำหน่ายเครื่อง

ซอฟต์แวร์ทุกเวอร์ชันของบริษัทผู้ผลิตผ่านการตรวจสอบและเป็นไปตามกฎที่เกี่ยวข้อง

ผู้ใช้ไม่สามารถเข้าถึงและเปลี่ยนค่า RF ทั้งหมด (เช่น ย่านความถี่และกำลังไฟ) ได้

ดูข้อมูลล่าสุดเกี่ยวกับอุปกรณ์เสริมและซอฟต์แวร์ได้ที่ DoC (ค่าแถลงการณ์เกี่ยวกับการปฏิบัติตามระเบียบ) ที่

<http://consumer.huawei.com/certification>

14. คำค่าแถลงการณ์จาก FCC

อุปกรณ์นี้ได้รับการทดสอบแล้ว และพบว่าตรงตามข้อกำหนดสำหรับอุปกรณ์ดิจิทัล คลาส B ตามกฎข้อ 15 ของ FCC

ข้อกำหนดเหล่านี้ออกแบบมาเพื่อให้มีการป้องกันตามสมควรต่ออันตรายจากสัญญาณรบกวนต่าง ๆ สำหรับการติดตั้งใช้งานในที่พักอาศัย

อุปกรณ์นี้สามารถสร้าง ใช้ หรือแผ่รังสีพลังงานความถี่คลื่นวิทยุได้

และหากไม่ได้ติดตั้งและใช้งานตามคำแนะนำอาจก่อให้เกิดสัญญาณรบกวนที่เป็นอันตรายต่อการสื่อสารด้วยคลื่นวิทยุ อย่างไรก็ตาม

ไม่มีกรับประกันว่าสัญญาณรบกวนดังกล่าวจะไม่เกิดขึ้นในการติดตั้งกรณีใด ๆ

หากอุปกรณ์ก่อให้เกิดสัญญาณรบกวนอย่างรุนแรงต่อการรับสัญญาณของวิทยุหรือโทรทัศน์ ซึ่งสามารถสังเกตได้เมื่อเปิดและปิดเครื่อง ผู้ใช้ควรลองแก้ไขสัญญาณรบกวนด้วยวิธีดังต่อไปนี้:

--ปรับทิศทางหรือย้ายตำแหน่งของเสาอากาศที่รับสัญญาณใหม่

--เพิ่มระยะห่างระหว่างอุปกรณ์และเครื่องรับสัญญาณ

--เชื่อมต่ออุปกรณ์เข้ากับตัวรับที่อยู่บนวงจรแยกจากวงจรที่ต่อกับเครื่องรับสัญญาณ

--ปรึกษาตัวแทนจำหน่ายหรือช่างวิทยุ/โทรทัศน์ที่มีประสบการณ์เพื่อขอความช่วยเหลือ

อุปกรณ์นี้ตรงตามมาตรฐานของกฎข้อ 15 ของ FCC การใช้งานต้องอยู่ภายใต้เงื่อนไขทั้งสองข้อต่อไปนี้: (1)

อุปกรณ์นี้ต้องไม่ก่อให้เกิดสัญญาณรบกวนที่เป็นอันตราย และ (2) อุปกรณ์นี้ต้องรับสัญญาณรบกวนใด ๆ ที่มีการส่งออกมาได้

รวมทั้งสัญญาณรบกวนที่อาจก่อให้เกิดการทำงานที่ไม่พึงประสงค์

ข้อควรระวัง: การเปลี่ยนแปลงหรือการดัดแปลงอุปกรณ์นี้โดยที่ไม่ได้รับอนุญาตอย่างเป็นทางการเป็นลายลักษณ์อักษรจาก Huawei Technologies Co., Ltd.

อาจมีผลให้การอนุญาตให้ใช้งานอุปกรณ์นี้ล้มเหลว

ข้อมูลการรับรอง (SAR)

อุปกรณ์นี้ได้รับการออกแบบให้สอดคล้องตามข้อกำหนดเรื่องการสัมผัสกับคลื่นวิทยุตามที่คณะกรรมการกลางกำกับดูแลกิจการสื่อสาร (สหรัฐอเมริกา) กำหนดไว้

ขีดจำกัดของค่า SAR ที่สหรัฐอเมริกาปรับมาใช้เฉลี่ยอยู่ที่ 1.6 วัตต์/กิโลกรัม ต่อเนื้อเยื่อหนึ่งกรัม ค่า SAR สูงสุดที่รายงานต่อ FCC สำหรับอุปกรณ์ชนิดนี้ สอดคล้องตามขีดจำกัดนี้

15. คำค่าแกลงการณืจาก IC

อุปกรณ์นี้ผลิตขึ้นตรงตามมาตรฐานของ CAN ICES-3 (B)/NMB-3(B)

อุปกรณ์นี้ผลิตขึ้นตรงตามมาตรฐานของ RSS ที่ได้รับการยกเว้นใบอนุญาตของสำนักงานอุตสาหกรรมแคนาดา (Industry Canada)

การใช้งานต้องอยู่ภายใต้เงื่อนไขทั้งสองข้อต่อไปนี้: (1) อุปกรณ์นี้ต้องไม่ก่อให้เกิดสัญญาณรบกวนที่เป็นอันตราย และ (2)

อุปกรณ์นี้ต้องรับสัญญาณรบกวนใด ๆ รวมทั้งสัญญาณรบกวนที่อาจก่อให้เกิดการทำงานที่ไม่พึงประสงค์ของอุปกรณ์

ข้อมูลการรับรอง (SAR)

อุปกรณ์นี้ได้รับการออกแบบให้สอดคล้องตามข้อกำหนดเรื่องการสัมผัสกับคลื่นวิทยุตามที่สำนักงานอุตสาหกรรมแคนาดา (Industry Canada) กำหนดไว้

ขีดจำกัดของค่า SAR ที่ประเทศแคนาดาปรับมาใช้เฉลี่ยอยู่ที่ 1.6 วัตต์/กิโลกรัม ต่อเนื้อเยื่อหนึ่งกรัม ค่า SAR

สูงสุดที่รายงานต่อสำนักงานอุตสาหกรรมแคนาดา (Industry Canada) สำหรับอุปกรณ์ชนิดนี้ สอดคล้องตามขีดจำกัดนี้

16. คำแถลงการณ์ทางกฎหมาย

ลิขสิทธิ์ © Huawei Technologies Co., Ltd. 2019. สงวนลิขสิทธิ์

เอกสารนี้มีวัตถุประสงค์เพื่อใช้ในการอ้างอิงเท่านั้น ไม่มีเนื้อหาในคู่มือนี้ที่ถือว่าการรับประกันใด ๆ โดยแจ้งชัดและโดยนัยจะ

การปกป้องความเป็นส่วนตัว

เพื่อให้เข้าใจถึงวิธีที่เราปกป้องข้อมูลส่วนบุคคลของคุณโปรดไปที่ <http://consumer.huawei.com/privacy-policy>

และอ่านนโยบายความเป็นส่วนตัวของเรา

เครื่องหมายคำและโลโก้ *Bluetooth*® เป็นเครื่องหมายการค้าจดทะเบียนของ *Bluetooth SIG, Inc.* และการใช้งานเครื่องหมายดังกล่าวโดย Huawei Technologies Co., Ltd. เป็นการใช้งานภายใต้ใบอนุญาตใช้งาน

รูปภาพและภาพประกอบทั้งหมดในคู่มือฉบับนี้รวมถึงแต่ไม่จำกัด เฉพาะสีของโทรศัพท์ ขนาด และเนื้อหาที่แสดงใช้สำหรับการอ้างอิงเท่านั้น ผลิตภัณฑ์ที่แท้จริงอาจแตกต่างกันไป ไม่มีเนื้อหาในคู่มือนี้ที่ถือว่าการรับประกันใด ๆ โดยแจ้งชัดและโดยนัยจะ

โปรดเยี่ยมชมเว็บไซต์ <http://consumer.huawei.com/en/support/hotline>

เพื่อดูข้อมูลสายด่วนและที่อยู่อีเมลที่อัปเดตล่าสุดในประเทศหรือภูมิภาคของคุณ

1. Başlarken

Bandınızı Tanıma




Kutu içeriğinin tam olduğunu teyit edin. Kutu içeriği 1 Bant, 1 şarj yatağı, 1 şarj kablosu ve 1 kullanıcı kılavuzu olmalıdır.

Bandınızın Etkinleştirilmesi

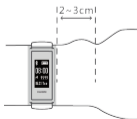
Şarj yatağını telefon şarj aletine, akıllı prize veya bilgisayarınızın USB bağlantı noktasına takın ve Bandınızı etkinleştirmek için şarj edin. Bandınızı yandaki simge belirene kadar şarj yatağının metal temas noktalarına sıkıca takın.

! Bandınızı açmanız veya kapatmanız gerekmez. Bandınızı ilk defa kullanmadan önce pilini şarj edin.

Pil seviyesi düşük olduğunda pil simgesi yanıp sönecektir. Bandınızı geciktirmeden şarj edin.



Bandınızın Takılması



i Daha doğru nabız ölçümü elde etmek için Bandınızı bilek kemiğinizden 2 cm ile 3 cm mesafeye sahip olacak şekilde bileğinize sıkıca takın.

Fitness uygulamasının indirilmesi

1. Telefonunuzun mobil veri veya Wi-Fi aracılığıyla İnternete bağlı olduğundan emin olun.
2. Telefonunuzu kullanarak indirme kare kodunu (aşağıda gösterildiği gibi) taratın veya uygulama mağazasında Huawei Health aratın. Health veya Huawei Health uygulamasını indirin ve yükleyin.



Bandınızın telefonunuza bağlanması

Android kullanıcıları için:

Health uygulamasını açın. **BEN > Cihazlarım** bölümüne gidin ve **Add** düğmesine dokunun. Sonrasında **Akıllı Bant > HUAWEI Color Band A2 > Eşleştir** > **HUAWEI band A2-XXX** bölümüne gidin ve eşleştirmeyi onaylamak için

bandınızın ekranında düğmesine dokunun. Eşleştirme başarılı olursa telefonunuzda **Eşleştirildi** bildirimini görüntülenecektir.

iOS kullanıcıları için:

Huawei Health uygulamasını açın. **Cihazlar > + > Akıllı Bant > HUAWEI Color Band A2 > Pair > HUAWEI band A2-XXX** bölümüne gidin ve sonrasında eşleştirmeyi onaylamak için bandınızın ekranında düğmesine dokunun. Eşleştirme başarılı olursa telefonunuzda **Eşleştirme başarılı** bildirimini görüntülenecektir.

i Android kullanıcıları için Android 4.4 veya üstü sürümler gereklidir, ayrıca Health uygulaması sürümü en az 8.0.1 olmalıdır. iOS kullanıcıları için iOS 9.0 veya üstü sürümler gereklidir, ayrıca Huawei Health uygulaması sürümü en az 8.0.0 olmalıdır.

i Bandınızı telefonunuza bağlamak için fitness uygulamasını kullanın ve telefonunuzda Bluetooth'un etkin olduğundan emin olun. Bandınızı aramak için telefonunuzun Bluetooth ekranına girmeyin.

i Bandınızı telefonunuzla eşleştirirken şarj etmeyin.

Bandınızın telefonunuzla bağlantısının kesilmesi

Android kullanıcıları için:

Health uygulamasını açın, **BEN > Cihazlarım** bölümüne gidin, bandınızın adını seçin ve **Eşleşmeyi bitir** düğmesine dokunun.

iOS kullanıcıları için:

Huawei Health uygulamasını açın, **Cihazlar** bölümüne gidin, bandınızın adını sola kaydırın ve **Sil** düğmesine dokununuz.

El hareketleri

Ekrandaki talimatlar doğrultusunda Bandınızın ekranına dokununuz veya kaydırınız.

Yukarı veya aşağı kaydırma: Ekranı değiştirir.

Ekranı dokunma: İşlemi onaylar.

↩ düğmesine dokunma: Önceki ekrana geri döner.

Ekranı basılı tutma: Mesaj ekranından çıkar, başlangıç ekranına geri döner.



Hareketler



Başlangıç ekranı

2. Fitness ve Uyku Verileri

Bandınız fitness ve uyku verilerinizi gerçek zamanlı olarak takip eder. Günlük adım sayınızı, yaktığınız kaloriyi ve uyku verilerinizi görüntülemek için başlangıç ekranına dokununuz.



Yakılan kalori



Uyku verileri




Uyku verileri mevcut günde saat 20:00'dan sonraki gün saat 20:00'a kadar kaydedilir.

3. Fitness Takibi

Bandınızda egzersizinizi başlatabilir, duraklatabilir ve durdurabilirsiniz. Egzersiz istatistiklerinizi hem Bandınızda hem de Health (Huawei Health) uygulamasında (senkronize edildikten sonra) görebilirsiniz.

i Fitness takip modunu etkinleştirirseniz Bandınız nabzınızı gün boyunca izleyecektir. Egzersizinizi bitirdikten sonra fitness takibini devre dışı bırakın. Daha ayrıntılı bilgi için Health (Huawei Health) uygulamasına bakın.

4. Nabız İzleme

Sürekli nabız izlemeyi başlatmak için nabız izleme ekranında  düğmesine dokunun. Sürekli nabız izlemeyi kapatmak için tekrar dokunun. Sürekli nabız izleme esnasında Bandınız, Health (Huawei Health) uygulamasında ayarlanan aralıklarda nabız durumunuzu gösterecektir.

i Nabız verilerinin doğruluğuna Bandınızı ne kadar sıkı taktığınızı, vücut sıcaklığınız ve ortam sıcaklığı gibi çeşitli faktörler etki eder. Nabız verileri tıbbi amaçlar için kullanılamaz.

Health (Huawei Health)'dan maksimum nabız uyarı yapabilir ve her nabız aralığının ayrıntılı istatistiklerini kontrol edebilirsiniz.

Daha ayrıntılı bilgi için Health (Huawei Health) uygulamasına bakın.

5. Bildirimler

Gelen aramalar

Gelen arama olduğunda Bandınız titreyecektir. Bandınızın titremesini durdurmak için ekrana dokunun. Aramayı reddetmek için ekranı yukarı kaydırın.

i Health (Huawei Health)'dan **Rahatsız etmeyin** özelliğini etkinleştirirseniz Bandınız gelen aramaları size bildirmeyecektir.



Mesajlar

Telefonunuza yeni bir mesaj geldiğinde bandınız sizi uyarmak için titreyecektir. Mesaj ayrıntılarını görmek için bandınızın ekranına dokunabilirsiniz. Aynı zamanda bandınızın ekranında parmağınızı kaydırarak mesaj uyarısını iptal edebilirsiniz (1.1.4 veya üzeri sürümlere sahip bantlar için).

i Mesaj bildirimlerini etkinleştirmek için telefonunuzdan bildirim özelliğini etkinleştirmeniz ve Android telefonlar için Health (Huawei Health)'dan **Bildirimlerin yönetimi**, iPhone'lar için **Mesaj uyarılarını** açmanız gerekmektedir.

i Mesaj ekranından çıkıp başlangıç ekranına dönmek için ekrana basılı tutun. Health (Huawei Health)'dan **Rahatsız etmeyin** özelliğini etkinleştirirseniz Bandınız gelen mesajları size bildirmeyecektir.

Diğer bildirimler



Hareket hatırlatıcı



Fitness hedefine ulaşma bildirimi:



Alarm



Egzersiz mesafesi hatırlatıcı:

i Z² düğmesine dokunun, Bandınız 10 dakika sonra size bildirim gönderecektir. Egzersiz mesafesi hatırlatıcı yalnızca egzersiz modunda kullanılabilir. Daha ayrıntılı bilgi için Health (Huawei Health) uygulamasına bakın.

6. Diğer

Telefonunuzun yerinin tespit edilmesi

Telefonunuzun yerini tespit etmek için sağdaki simge görüntülenene kadar Bandınızın ekranını yukarı veya aşağı



SMS mesajı



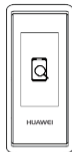
Diğer mesaj

Türkçe

kaydırın.

 düğmesine dokunun. Telefonunuz bandınıza yanıt verecektir.

 Bu özelliği kullanmak için Bandınızın telefonunuza Bluetooth ile bağlı olduğundan emin olun.



7. Su Geçirmezlik

Bandınız IP67 su ve toz geçirmezlik desteklidir. Bandınızı ellerinizi yıkarken, yağmur altında, soğuk duş alırken veya arabanızı yıkarken takabilirsiniz.



Bandınızı yüzerken, sıcak duş alırken, dalışta veya tüple dalışta kullanmayın.



 Bandınızın düşmesi veya darbe alması durumunda su ve toz geçirmezliği etkilenebilir.

Bandınız vücut için zararlı olmayan cilt dostu malzemelerden üretilmiştir. Bandı kullanırken cildinizde bir rahatsızlık hissederseniz çıkarın ve doktora danışın.

8. Güvenlik Bilgileri

- Kablosuz cihazların kullanımının yasak olduğu yerlerde bu cihazı kullanmayın. Diğer cihazlarda parazite sebep olabilir veya farklı riskler doğurabilir.
- Hastanelerde ve sağlık tesislerindeki tüm düzenlemelere uyun. Kablosuz cihazların kullanımının yasak olduğu yerlerde bu cihazı kapatın.

- Bazı kablosuz cihazlar; kalp pili, koklear implant ve işitme cihazları gibi takılabilir tıbbi cihazlar ve diğer tıbbi ekipmanlarda parazite sebep olabilmektedir. Daha fazla bilgi için tıbbi ekipman imalatçınıza danışın.
- Bu cihazı takılabilir tıbbi cihazlardan (kalp pili ve koklear implant gibi) en az 15 cm uzakta tutun.
- Bu cihazı benzin istasyonlarında veya yanıcı ya da patlayıcı madde bulunan yerlerde kullanmayın. Tüm uyarı sembol ve talimatlarını her zaman takip edin. Bu cihazın petrol, kimyasallar ve diğer yanıcı ya da patlayıcı madde bulunan yerlerde kullanımı patlamaya veya yangına sebep olabilir.
- Bu cihazı veya aksesuarlarını yanıcı sıvı, gaz veya patlayıcılarla aynı konteynerlerde depolamayın veya taşımayın.
- Bu cihazı kullanırken tüm yerel trafik yasalarına ve yönetmeliklerine uygun hareket edin. Araç sürerken bu cihazı kullanmayın.
- Sürüşe konsantre olun. İlk sorumluluğunuz güvenli sürüştür.
- Kablosuz sinyaller aracın elektrik sistemlerinde parazite sebep olabilir. Daha fazla bilgi için araç üreticinize danışın.
- Kablosuz cihazlar uçuş kontrol sistemlerinde parazite sebep olabilir. Tüm hava yolu düzenlemelerine uyun ve kablosuz cihazların kullanımının yasak olduğu yerlerde bu cihazı kullanmayın.
- Bandı -20°C ila +50°C arasında kullanın ve saklayın. Bağıl nem oranı %85'i geçmemelidir.
- Cihazı elektrikli ısıtıcı, mikrodalga, fırın, kazan, ocak ve mum gibi ısı kaynakları veya açık alevlerin yakınına yerleştirmeyin.
- Bazı kişilerin plastiğe, deriye, sentetik fiberlere veya diğer malzemelere karşı alerjisi olabilir. Cihazla uzun süre temas ettikten sonra cildinizde kızarıklık veya şişme meydana gelirse kullanımı durdurun ve doktora danışın.
- Çocukların ya da evcil hayvanların cihazı veya aksesuarlarını ısırmasına ya da çiğnemesine izin vermeyin. Bunu yapmaları cihazın hasar görmesine veya patlamasına sebep olabilir.
- Bu cihaz ve aksesuarları boğulma riski oluşturabilecek küçük parçalar içerebilir. Yaralanmaları veya kaza sonucu oluşabilecek hasarları önlemek için cihazı ve aksesuarlarını çocukların ulaşamayacakları yerlerde muhafaza edin.
- Bu cihaz oyuncak değildir. Çocuklar bu cihazı yalnızca bir yetişkinin gözetimi altında kullanmalıdır.
- Standart harici veya uyumsuz bir güç kaynağı, şarj cihazı veya pil kullanmak yangın, patlama ya da diğer tehlikelere neden olabilir.
- Bu cihaz yerleşik, çıkarılamaz bir pile sahiptir. Pili kendiniz değiştirmeyi denemeyin, denemeniz pilin veya cihazın hasar görmesine sebep olabilir. Pili değiştirmek için cihazı yetkili servis merkezine götürün.
- Pil boşaldığında 30 gün içerisinde şarj edilmelidir. Edilmemesi durumunda bozulabilir.
- Cihazı ve aksesuarlarını kuru tutun. Mikrodalga fırın ya da saç kurutma makinesi gibi harici bir ısı kaynağıyla kurutmaya çalışmayın.
- Cihazı veya aksesuarlarını güçlü darbelerle veya titreşimlere maruz bırakmayın.
- Cihazı temizlemeden veya bakım yapmadan önce tüm uygulamaları kapatın ve tüm kabloları çıkarın.

Türkçe

- Güçlü kimyasallar, deterjanlar veya diğer kimyasal maddeleri kullanmayın. Cihazı ve aksesuarlarını temizlemek için temiz, yumuşak ve kuru bir bez kullanın.
- Cihazı ve aksesuarlarını demonte etmeye veya değiştirmeye çalışmayın. Bunu yapmanız garantiyi geçersiz kılacaktır. Hasar durumunda yardım için yetkili bir servis merkezine başvurun.
- Bant IP67 su geçirmezlik derecesine sahiptir. Kısa süreliğine soğuk suya maruz kalabilir fakat uzun süreli su içerisinde (özellikle sıcak su) tutulmamalı, yüzerken veya duş alırken kullanılmamalıdır.
- Cihaz açık renkli kayışa sahipse renk bozulmasını engellemek için koyu renkli giysilerle temas etmesini önleyin.
- Su veya terle temas ettikten sonra Bandı kurulaştırın.
- Yumuşak ve kuru bir bez kullanarak Bandı düzenli olarak temizleyin. Organik çözücüler kullanmayın.
- Bandı şarj etmeden önce Bandın ve şarj yatağının temiz ve kuru olduğundan emin olun.
- Ürün yerleşik piliyle birlikte gelmektedir. Bandı uzun süre kullanmamayı planlıyorsanız serin ve kuru bir yerde muhafaza edin.
- Bant şarj olmazsa şarj temas noktalarını yumuşak bir bez kullanarak temizleyin, sonrasında Bandı tekrar şarj yatağına yerleştirin.

9. Elden Çıkarma ve Geri Dönüşüm Bilgisi



Ürününüzün, pilinin, kitapçığının ya da ambalajının üzerinde bulunan çarpı işaretli tekerlekli çöp kutusu sembolü, tüm elektronik ürünlerin ve pillerin çalışma ömürlerinin sonunda farklı atık toplama noktalarına götürülmeleri gerektiği anlamına gelir; bunlar ev çöplerinin normal atık akışıyla birlikte elden çıkarılmamalıdır. Ekipmanın, özel bir toplama noktası veya yerel kanunlar uyarınca atık elektrikli ve elektronik ekipmanların (WEEE) ve pillerin ayrı olarak geri dönüştürülmesi hizmeti kullanılarak elden

çıkartılması kullanıcının sorumluluğudur.

Ekipmanınızın doğru şekilde toplanması ve geri dönüştürülmesi, elektrikli ve elektronik ekipman (EEE) atıklarının değerli malzemelerini, insan sağlığını ve çevreyi koruyacak şekilde geri dönüştürülmesine yardımcı olur; cihazın ömrünün sonunda hatalı şekilde elden çıkarılması, kaza sonucu kırılması, hasar görmesi ve/veya yanlış şekilde geri dönüştürülmesi sağlık ve çevre için zararlı olabilir. EEE atıklarınızı nerede ve nasıl elden çıkaracağınız hakkında daha fazla bilgi için lütfen yerel makamlarla, bayiniz ile ya da belediyelerin ev atıkları toplama birimleriyle iletişime geçin veya <http://consumer.huawei.com/en/> adresini ziyaret edin.

10. Zararlı Maddelerin Azaltılması

Bu cihaz ve tüm elektrikli aksesuarlar, EU REACH, RoHS ve Pil (varsa) mevzuatları vb. gibi elektrikli ve elektronik ekipmanlarda belirli zararlı maddelerin kullanımının kısıtlanmasına ilişkin yürürlükteki yerel kanunlarla uyumludur.

REACH ve RoHS uyumluluk bildirimleri için lütfen <http://consumer.huawei.com/certification> adresini ziyaret edin.

11. AB Mevzuatına Uygunluk

Bu belgeyle, Huawei Technologies Co., Ltd. bu cihazın 2014/53/EU Direktifinin temel gereklilikleri ve ilgili diğer hükümlerine uygun olduğunu beyan eder.

En yeni ve geçerli DoC belgesini (Uygunluk Beyanı) <http://consumer.huawei.com/certification> adresinde görebilirsiniz.

Bu cihaz AB'nin tüm üye ülkelerinde kullanılabilir.

Cihazın kullanıldığı yerin ulusal ve yerel mevzuatlarını dikkate alın.

Bu cihazın kullanımı yerel ağa bağlı olarak kısıtlanabilir.

Onaylanma bilgisi (SAR)

Bu cihaz radyo dalgalarına maruz kalma direktiflerine uygundur.

Cihazınız düşük güçlü radyo ileticisi ve alıcısıdır. Uluslararası direktiflerde önerildiği üzere, cihaz radyo dalgalarına maruz kalma sınırlarını aşmayacak şekilde tasarlanmıştır. Bu kılavuzlar bağımsız bilimsel kuruluş olan İyonize Olmayan Radyasyondan Korunma Uluslararası Kurulu (ICNIRP) tarafından geliştirilmiştir, yaş ve sağlık durumuna bakılmaksızın tüm kullanıcıların güvenliğini garanti etmeye tasarlanmış güvenlik önlemlerini kapsar.

Özel Emilme Hızı (SAR), bir cihaz kullanırken vücut tarafından emilen radyo frekans enerjisi miktarı ölçüm birimidir. SAR değeri, laboratuvar koşullarında onaylanmış en yüksek onaylı güç düzeyinde belirlenir, ancak cihazın çalışır durumdayken gerçek SAR düzeyi, bu değerin oldukça altında olabilir. Çünkü cihaz şebekeye erişmek için gereken minimum gücü kullanmak üzere tasarlanmıştır.

Avrupa tarafından kabul edilen SAR sınırı 10 gramdan fazla doku için ortalama 2,0 W/kg olarak belirlenmiştir ve bu cihaza ait en yüksek SAR değeri bu sınırla uyumludur.

12. Frekans Bantları ve Güç

(a) Radyo ekipmanının çalıştığı frekans bantları: Bazı bantlar tüm ülkeler veya tüm bölgelerde kullanılamayabilir. Daha fazla ayrıntı için yerel operatörünüze başvurun.

(b) Radyo ekipmanının çalıştığı frekans bantlarında iletilen maksimum radyo frekans gücü: Tüm bantlar için maksimum güç, ilgili Harmonize Standart dahilinde belirlenmiş en yüksek sınır değerinin altındadır.

Bu radyo ekipmanı için geçerli frekans bantları ve iletilen (ışınma ve/veya temas yoluyla) nominal güç limitleri:

Bluetooth: 20 dBm.

13. Aksesuarlar ve Yazılımla ilgili Bilgiler

Aşağıdaki aksesuarların kullanılması tavsiye edilir:

Piller: SP281428SE

Ürünün yazılım sürümü 1.0.17'dir. Ürün piyasaya sunulduktan sonra hataları gidermek veya özellikleri iyileştirmek amacıyla üretici firma yazılım güncellemeleri yayınlayacaktır. Üretici firma tarafından yayınlanan tüm yazılım sürümleri onaylı olup yine ilgili kurallarla uyumludur.

Hiçbir RF parametresi (örneğin, frekans aralığı ve çıkış gücü) kullanıcının erişimine veya değiştirmesine açık değildir.

Aksesuarlar ve yazılım hakkında en güncel bilgiler için lütfen <http://consumer.huawei.com/certification> adresinden DoC belgesine (Uygunluk Beyanı) bakın.

14. FCC Beyanı

FCC Kuralları Bölüm 15 uyarınca bu cihaz test edilmiş ve B Sınıfı dijital cihaz sınırlarına uygunluğu saptanmıştır. Bu sınırlar, konut kurulumlarında zararlı parazitlere karşı uygun koruma sağlamak üzere tasarlanmıştır. Bu ekipman telsiz frekansı enerjisi üretmekte, kullanmakta ve yayabilmektedir ve talimatlara uygun şekilde kurulmadığı ve kullanılmadığı takdirde radyo/telsiz iletişimine zarar veren parazitlere neden olabilir. Ancak, belirli bir kurulumda parazit meydana gelmeyeceğine yönelik bir garanti verilemez. Bu cihazın radyo ve televizyon yayınlarının alımında zararlı parazitlere neden olup olmadığı cihaz açılıp kapatılarak belirlenebilir; kullanıcıya aşağıdaki bir veya birkaç önlemleri uygulamak suretiyle paraziti düzeltmesi önerilir:

-- Alıcı antenin yönünü veya yerini değiştirin.

-- Ekipman ile alıcı arasındaki mesafeyi artırın.

-- Ekipmanı, bir devre üzerinde alıcının bağlı olduğu prizden farklı bir prize bağlayın.

-- Yardım için bayinize veya deneyimli bir radyo/TV teknisyenine başvurun.

Bu aygıt FCC Kuralları Bölüm 15 ile uyumludur. Kullanım aşağıdaki iki şarta tabidir: (1) Bu cihaz zararlı parazite neden olmayabilir ve (2) Bu cihaz, istenmeyen kullanıma neden olabilecek parazit dahil, alınan her tür paraziti kabul etmelidir.

Dikkat: Bu cihaz üzerinde Huawei Technologies Co., Ltd. tarafından uygunluğu açık biçimde onaylanmamış değişiklikler ya da düzenlemeler yapılması kullanıcının ekipmanı kullanma yetkisini geçersiz kılabilir.

Onaylanma bilgisi (SAR)

Bu cihaz, radyo dalgalarına maruz kalmaya yönelik Federal Haberleşme Komisyonu (ABD) tarafından belirlenmiş gereklilikleri de karşılar.

ABD'de SAR sınırı olarak bir gram doku üzerinde ortalama 1,6 W/kg kabul edilmiştir. Bu cihaz tipi için FCC'ye rapor edilen en yüksek SAR değeri bu sınıra uygundur.

15. IC Bildirimi

Bu cihaz CAN ICES-3 (B)/NMB-3(B) ile uyumludur.

Bu cihaz Industry Canada lisanstan muaf RSS standartlarıyla uyumludur. Kullanım aşağıdaki iki şarta tabidir: (1) Bu cihaz zararlı parazite neden olmayabilir ve (2) Bu cihaz, istenmeyen kullanıma neden olabilecek parazit dahil, alınan her tür paraziti kabul etmemelidir.

Onaylanma bilgisi (SAR)

Bu cihaz, radyo dalgalarına maruz kalmaya yönelik Industry Canada tarafından belirlenmiş gereklilikleri de karşılar. Kanada'da SAR sınırı olarak bir gram doku üzerinde ortalama 1,6 W/kg kabul edilmiştir. Bu cihaz tipi için IC'ye rapor edilen en yüksek SAR değeri bu sınıra uygundur.

16. Yasal Beyan

Copyright © Huawei Technologies Co., Ltd. 2019. Tüm hakları saklıdır.

Bu belge yalnızca referans içindir. Bu kılavuzdaki açık veya ima yolu hiçbir ifade hiçbir türde bir garantiye dayanak teşkil etmez.

Gizlilik koruması

Kişisel bilgilerinizi nasıl koruduğumuzu anlamak için, lütfen <http://consumer.huawei.com/privacy-policy> adresini ziyaret edin ve gizlilik politikamızı okuyun.

Bluetooth® marka adı ve logoları *Bluetooth SIG, Inc.* 'e ait tescilli ticari markalardır ve bu tür markaların Huawei Technologies Co., Ltd. tarafından her türlü kullanımı lisans kapsamındadır.

Telefon rengi, ölçüleri ve ekran içeriği dahil olup bunlarla sınırlı kalmaksızın bu kılavuzdaki tüm resimler ve çizimler sadece referans amaçlıdır. Gerçek ürün farklı olabilir. Bu kılavuzdaki açık veya ima yolu hiçbir ifade hiçbir türde bir garantiye dayanak teşkil etmez.

Ülkenizdeki veya bölgenizdeki en güncel yardım hattı ve e-posta adresi için lütfen <http://consumer.huawei.com/en/support/hotline> adresini ziyaret edin.

