

- ELEKTRONICZNA WAGA KUCHENNA
  - ELECTRONIC KITCHEN SCALE
- ELEKTRONICKÁ KUCHYŇSKÁ VÁHA
  - ELEKTRONISCHE KÜCHENWAAGE
- ЭЛЕКТРОННЫЕ ВЕСЫ КУХОННЫЕ



**Eldom sp. z o.o.**

ul. Pawła Chromika 5a, 40-238 Katowice, POLAND

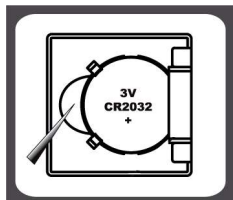
tel: +48 32 2553340, fax: +48 32 2530412

[www.eldom.eu](http://www.eldom.eu)

### DANE TECHNICZNE

- waga maksymalna: 5kg
- dokładność podziałki: 1g
- dokładność wskazania:  $\pm 15g$
- zasilanie: bateria CR2032 (3V)

### BATERIE



Urządzenie zasilane jest baterią litową CR2032.

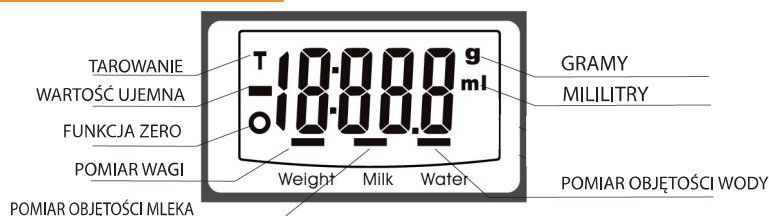
Przed pierwszym uruchomieniem należy zdjąć folię zabezpieczającą baterię.

#### WYMIANA BATERII:

1. Otworzyć pokrywę baterii znajdującą się na spodzie urządzenia.
2. Delikatnie podważyć i wyjąć baterię.
3. Włożyć nową baterię i delikatnie docisnąć aż do zaskoczenia zaczepu.  
Proszę zwrócić uwagę na polaryzację.
4. Zamknąć pokrywę.

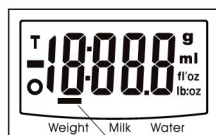
**Zużyte baterie należy wyrzucać do specjalnie w tym celu przygotowanych pojemników.**

### WYŚWIETLACZ LCD

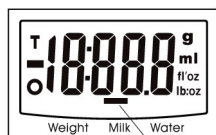


### OBŚŁUGA

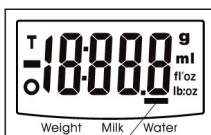
1. Umieścić wagę na twardej, stabilnej i równej powierzchni.
2. W przypadku używania miski, należy ją ustawić na wadze przed włączeniem.
3. Dotknąć przycisk **[ON/OFF]** aby włączyć urządzenie.
4. Poczekać aż na wyświetlaczu pojawią się wszystkie informacje.
5. Położyć produkty aby zacząć ważenie.
6. W przypadku gdy ważonym produktem jest mleko lub woda, można wcisnąć przycisk **[MODE]** i wybrać tryb pomiaru objętości mleka (MILK) lub wody (WATER).



POMIAR WAGI

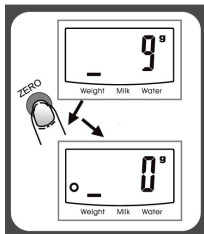


POMIAR OBJĘTOŚCI MLEKA



POMIAR OBJĘTOŚCI WODY

## FUNKCJA „ZERO” LUB „TAROWANIE”



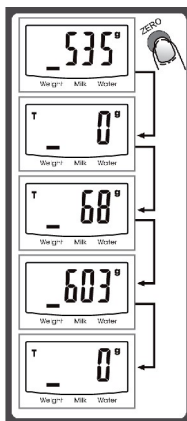
Aby ważyć różne produkty jeden po drugim bez zdejmowania z wagi, należy po zważeniu pierwszej porcji nacisnąć **[ZERO]** aby zresetować wyświetlacz. Czynność można powtarzać.

### 1. Funkcja "ZERO"

Gdy łączna suma produktów na wadze wynosi <4% wagi maksymalnej urządzenia (w przypadku wagi max. 5kg, 4%=200g)

Po naciśnięciu przycisku **[ZERO]** wyświetlacz pokazuje "\_\_\_" lub "0g". "\_\_\_" oznacza, iż waga jest niestabilna, należy chwilę odczekać.

"0g" oraz pojawienie się po chwili symbolu "o" w lewym dolnym rogu wyświetlacza oznacza, iż funkcja "ZERO" jest aktywna. Waga maksymalna pozostaje bez zmian.



### 2. Funkcja "TAROWANIE"

Gdy łączna suma ważonych produktów wynosi >4% wagi maksymalnej urządzenia (powyżej 200g).

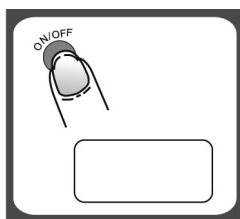
Po naciśnięciu przycisku **[ZERO]** wyświetlacz pokazuje "\_\_\_" lub "0g". "\_\_\_" oznacza, iż waga jest niestabilna, należy chwilę odczekać.

Gdy wyświetlacz pokazuje "0g" oraz symbol "TARE" w lewym górnym rogu oznacza to, iż funkcja jest aktywna.

Waga maksymalna jest pomniejszona o masę całkowitą ważonych produktów.

Po ponownym dotknięciu przycisku **[ZERO]** wyświetlacz pokaże łączną wagę produktów. Kolejne dotknięcie **[ZERO]** spowoduje wyzerowanie wskazania.

## AUTOMATYCZNE WYŁĄCZANIE



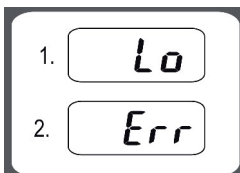
Waga wyłącza się automatycznie po około 2 minutach w przypadku braku czynności ze strony użytkownika lub gdy wyświetlacz pokazuje tą samą wartość.

Aby wydłużyć czas używania baterii, należy zawsze wyłączać wagę po użyciu.

- W przypadku gdy wyświetlacz wskazuje wartość „0” wagę wyłączamy poprzez dotknięcie przycisku **[ON/OFF]**.

- w sytuacji gdy wyświetlacz wskazuje ostatni pomiar wagę można wyłączyć dotykając przycisk **[ON/OFF]** przez około 3 sekundy

## KOMUNIKATY OSTRZEGAWCZE



1. Należy wymienić baterie

2. Waga przeciążona. Należy usunąć nadmiar ważonych produktów aby nie uszkodzić wagi. Maksymalne dopuszczalne obciążenie wagi to 5kg.

## CZYSZCZENIE I KONSERWACJA

1. Nie zanurzać w wodzie.
2. Do czyszczenia używać wilgotnej, miękkiej szmatki bez użycia środków chemicznych, po czym wytrzeć do sucha.

## WSKAZANIA BEZPIECZEŃSTWA

- urządzenie przeznaczone jest tylko do użytku domowego
- przechowywać w miejscu zacienionym i suchym
- nie należy stawiać urządzenia w pobliżu źródeł ciepła
- podczas przechowywania nie dociskać urządzenia innymi przedmiotami
- dokładność wskazania wagi zależy od sposobu jej użytkowania.
- Wagą należy posługiwać się ostrożnie. Nie upuszczać wagi
- napraw sprzętu może dokonać jedynie autoryzowany punkt serwisowy. Wszelkie modernizacje lub stosowanie innych niż oryginalne części zamiennych lub elementów urządzenia jest zabronione i zagraża bezpieczeństwu użytkownika
- Firma Eldom Sp. z o. o. nie ponosi odpowiedzialności za ewentualne szkody powstałe w wyniku niewłaściwego używania urządzenia.

## OCHRONA ŚRODOWISKA

- urządzenie jest zbudowane z materiałów, które mogą być poddane ponownemu przetwarzaniu lub recyklingowi
- należy je przekazać do odpowiedniego punktu, który zajmuje się zbieraniem i recyklingiem urządzeń elektrycznych i elektronicznych

## WARUNKI GWARANCJI

Producent zapewnia dobrą jakość i dobre działanie sprzętu, którego dotyczy niniejsza gwarancja w okresie 24 miesięcy od daty sprzedaży zapisanej w dowodzie zakupu. Wady lub uszkodzenia sprzętu ujawnione w okresie gwarancji, będą naprawiane bezpłatnie na terenie RP w terminie 14 dni roboczych od daty dostarczenia niesprawnego urządzenia do punktu serwisowego wraz z dowodem zakupu. Reklamujący powinien dostarczyć uszkodzony sprzęt wraz z dowodem zakupu do centralnego punktu serwisowego na adres:

### **Eldom Sp. z o.o. 40-238 Katowice, ul. Pawła Chromika 5A.**

Przesyłka powinna być należycie zabezpieczona (zaleca się użycie oryginalnego opakowania). Urządzenie można wystać na koszt gwaranta za pośrednictwem Poczty Polskiej jako przesyłkę „**PACZKA48**” zaznaczając tylko opcję „**OPŁATĘ UISZCZA ADRESAT**”.

Pojęcie "naprawa" nie obejmuje czynności wymienionych w instrukcji obsługi (np. czyszczenie lub konserwacja), do wykonania których zobowiązany jest użytkownik we własnym zakresie. Termin naprawy, w przypadku dostarczenia do centralnego punktu serwisowego wysyłką pocztową lub za innym pośrednictwem ulegnie przedłużeniu o czas niezbędny do dostarczenia i odbioru sprzętu. Gwarancją nie są objęte uszkodzenia powstałe w wyniku niewłaściwego lub niezgodnego z instrukcją jego użytkowania, przechowywania, konserwacji, samowolnego zrywania plomb, wszelkich uszkodzeń mechanicznych oraz na skutek naturalnego, częściowego lub całkowitego zużycia zgodnie z właściwościami lub przeznaczeniem towaru. Gwarancja nie obejmuje żarówek, baterii i akumulatorów.

Gwarancja na sprzedany towar konsumpcyjny nie wyłącza, nie ogranicza ani nie zawieszają uprawnień kupującego wynikających z niezgodności towaru z umową.

Sprzęt przeznaczony jest wyłącznie dla konsumenta do prywatnego użytku w gospodarstwie domowym, w przypadku innego użytkowania traci gwarancję